



ТЕРРИТОРИАЛЬНЫЙ ОРГАН ФЕДЕРАЛЬНОЙ
СЛУЖБЫ ГОСУДАРСТВЕННОЙ СТАТИСТИКИ
ПО САМАРСКОЙ ОБЛАСТИ

Итоги Всероссийской переписи населения – 2020 по Самарской области

Том 5. Национальный состав
и владение языками



ФЕДЕРАЛЬНАЯ СЛУЖБА
ГОСУДАРСТВЕННОЙ СТАТИСТИКИ

Итоги Всероссийской переписи населения – 2020

Том 5. Национальный состав и владение языками

Самарастат

- 01 Национальный состав населения Самарской области, указавшего национальность
- 02 Изменение доли численности населения наиболее многочисленных национальностей на территории Самарской области, указавших свою национальную принадлежность
- 03 Численность населения, указавших национальную принадлежность, владение русским языком и его использование
- 04 Владение языками (включая русский) и их использование населением Самарской области
- 05 Население по родному языку
- 06 Частные домохозяйства, по национальной однородности членов домохозяйства
- 07 Владение языками (включая русский) населением разных возрастных групп
- 08 Владение языками (кроме русского) населением разных возрастных групп



НАЦИОНАЛЬНЫЙ СОСТАВ НАСЕЛЕНИЯ САМАРСКОЙ ОБЛАСТИ, УКАЗАВШЕГО НАЦИОНАЛЬНОСТЬ



○ Мужчины

○ Женщины

Лица, в переписных листах которых национальная принадлежность не указана

204 885 человек

180 675 человек

24 210 человек

Отказавшиеся отвечать на вопрос о национальной принадлежности

126 872 человека

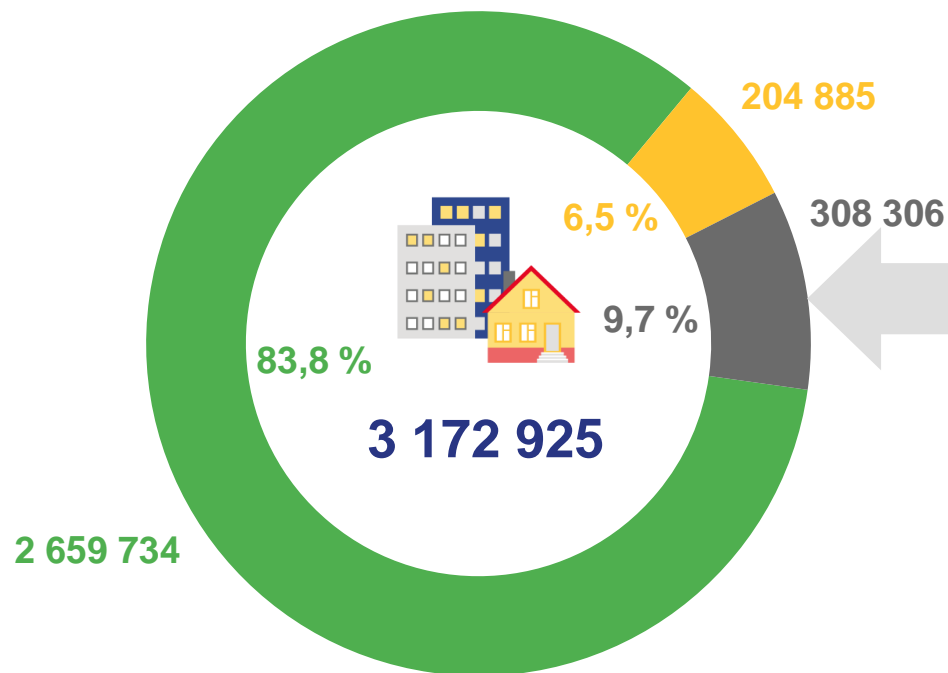
109 243 человека

17 629 человек

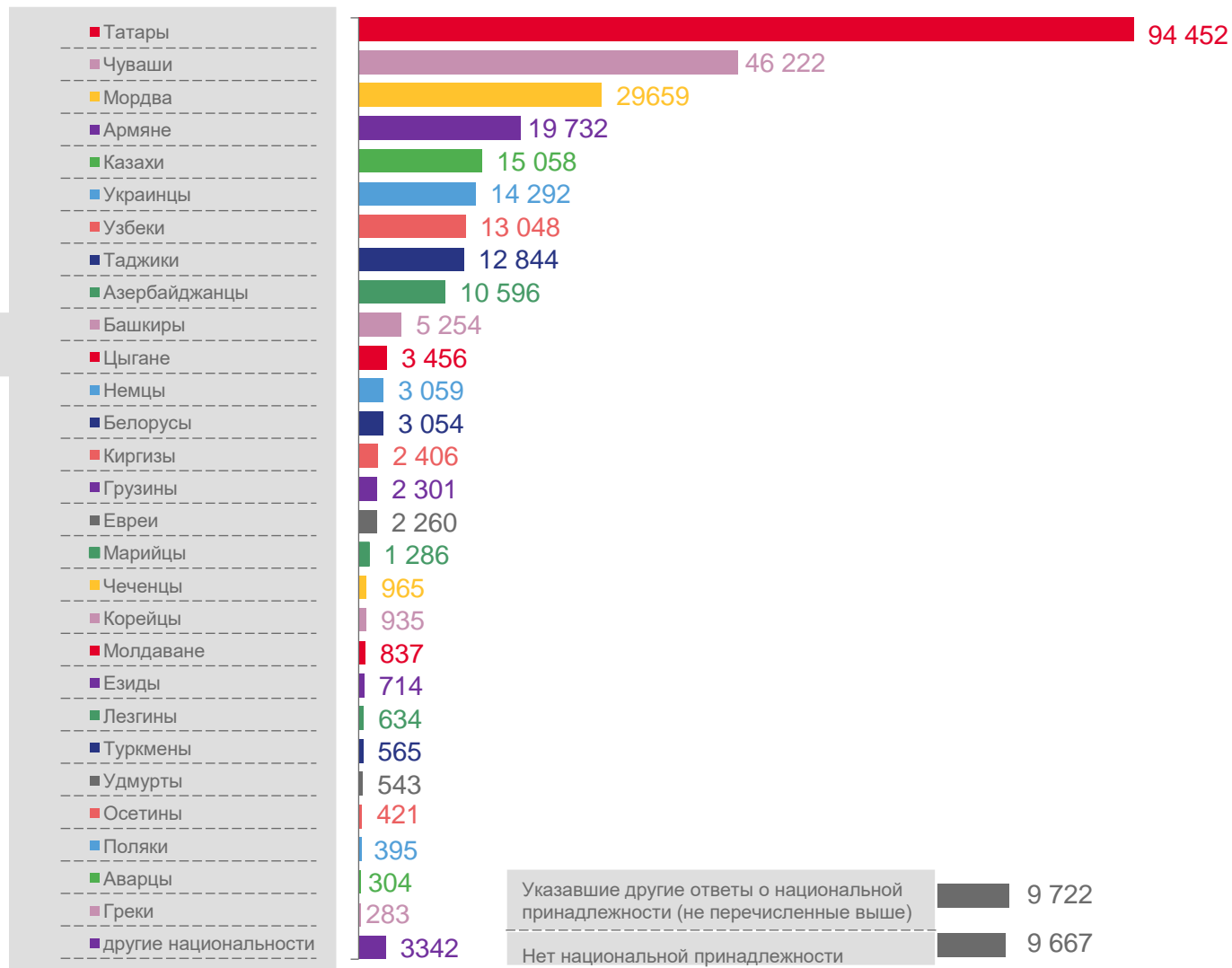


НАЦИОНАЛЬНЫЙ СОСТАВ НАСЕЛЕНИЯ САМАРСКОЙ ОБЛАСТИ

человек

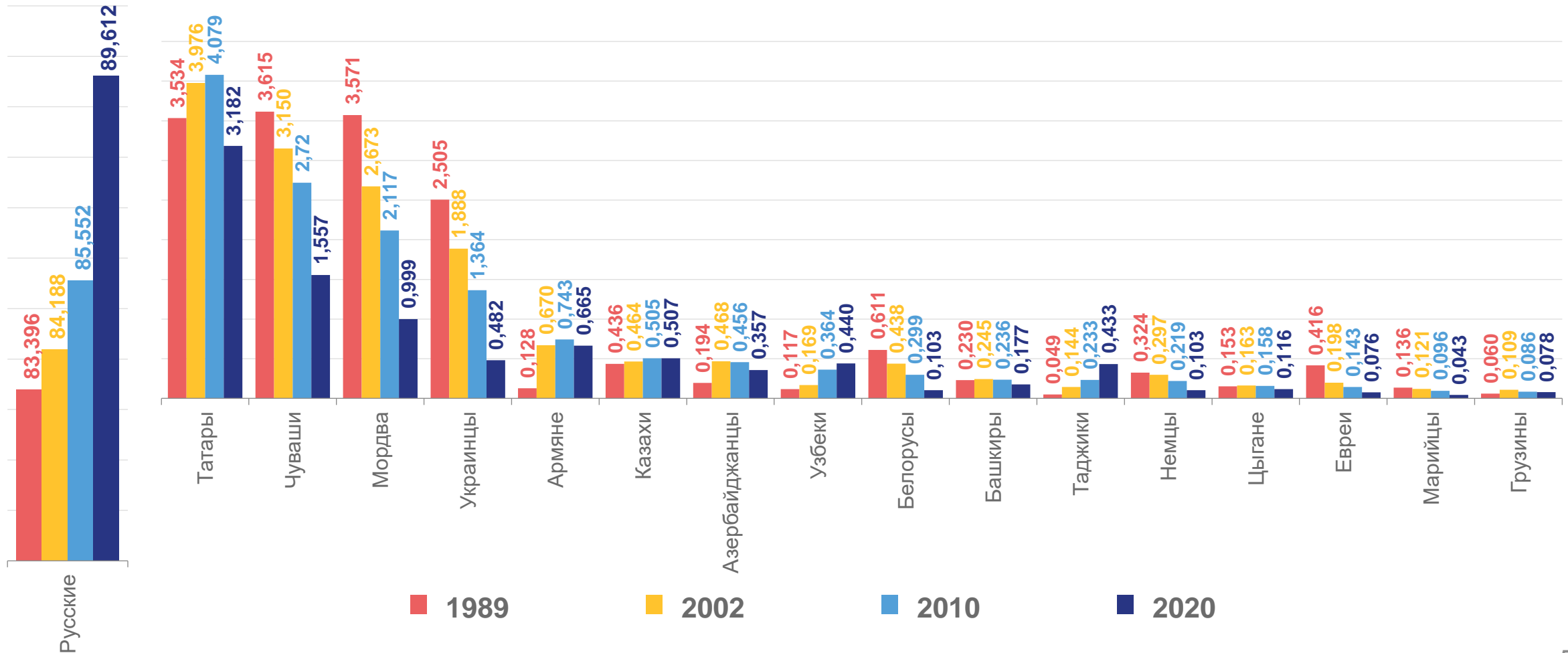


- Русские (великороссы, древляне, кубанцы, мещеряки, русаки, казаки)
- Другие национальности
- Лица, в переписных листах которых национальная принадлежность не указана





ИЗМЕНЕНИЕ ДОЛИ ЧИСЛЕННОСТИ НАСЕЛЕНИЯ НАИБОЛЕЕ МНОГОЧИСЛЕННЫХ НАЦИОНАЛЬНОСТЕЙ НА ТЕРРИТОРИИ САМАРСКОЙ ОБЛАСТИ, УКАЗАВШИХ СВОЮ НАЦИОНАЛЬНУЮ ПРИНАДЛЕЖНОСТЬ (ПО ДАННЫМ ПЕРЕПИСЕЙ, %)






ЧИСЛЕННОСТЬ ЛИЦ, УКАЗАВШИХ НАЦИОНАЛЬНУЮ ПРИНАДЛЕЖНОСТЬ, ВЛАДЕНИЕ РУССКИМ ЯЗЫКОМ И ЕГО ИСПОЛЬЗОВАНИЕ

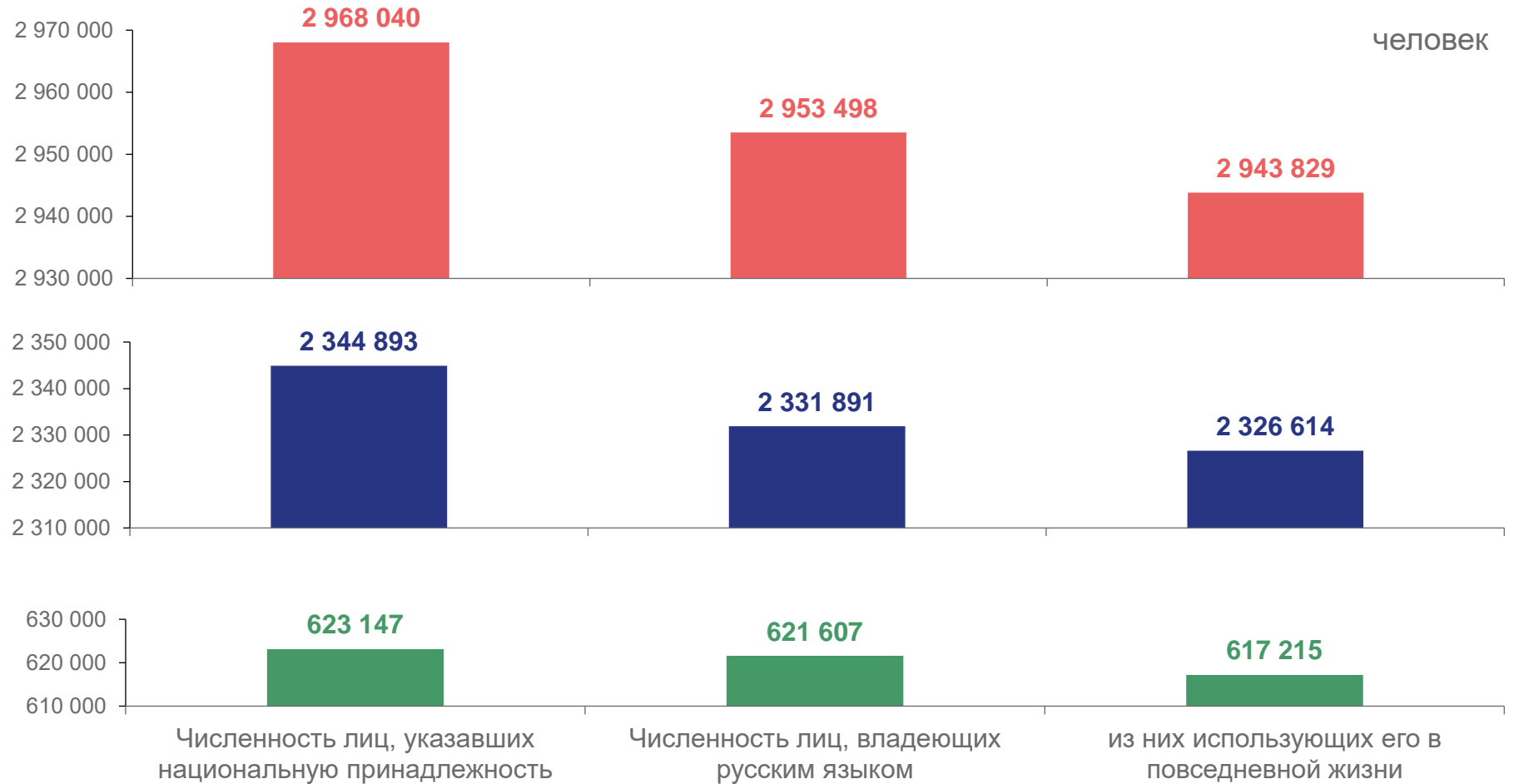
Все население



Городское население



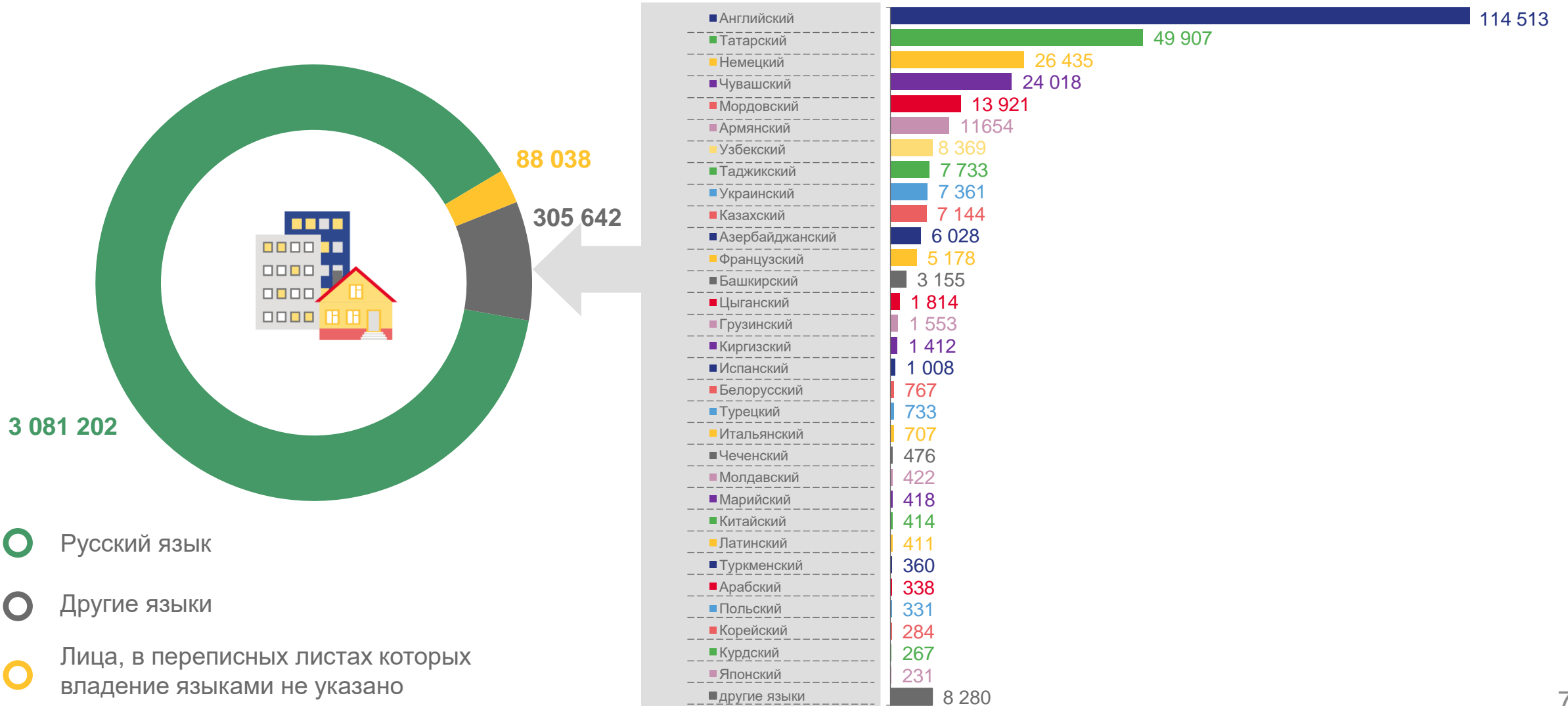
Сельское население





ВЛАДЕНИЕ ЯЗЫКАМИ (ВКЛЮЧАЯ РУССКИЙ) И ИХ ИСПОЛЬЗОВАНИЕ НАСЕЛЕНИЕМ САМАРСКОЙ ОБЛАСТИ

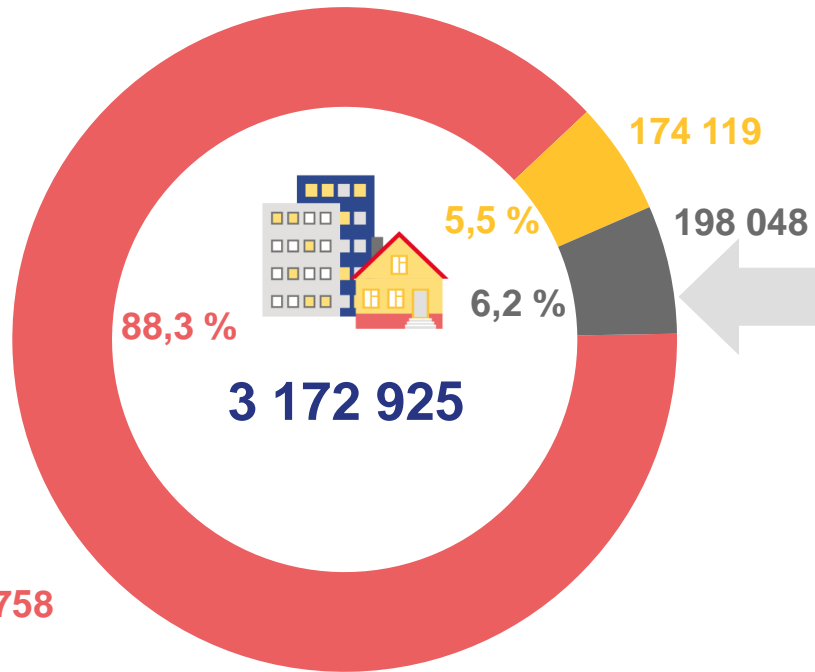
человек





НАСЕЛЕНИЕ ПО РОДНОМУ ЯЗЫКУ

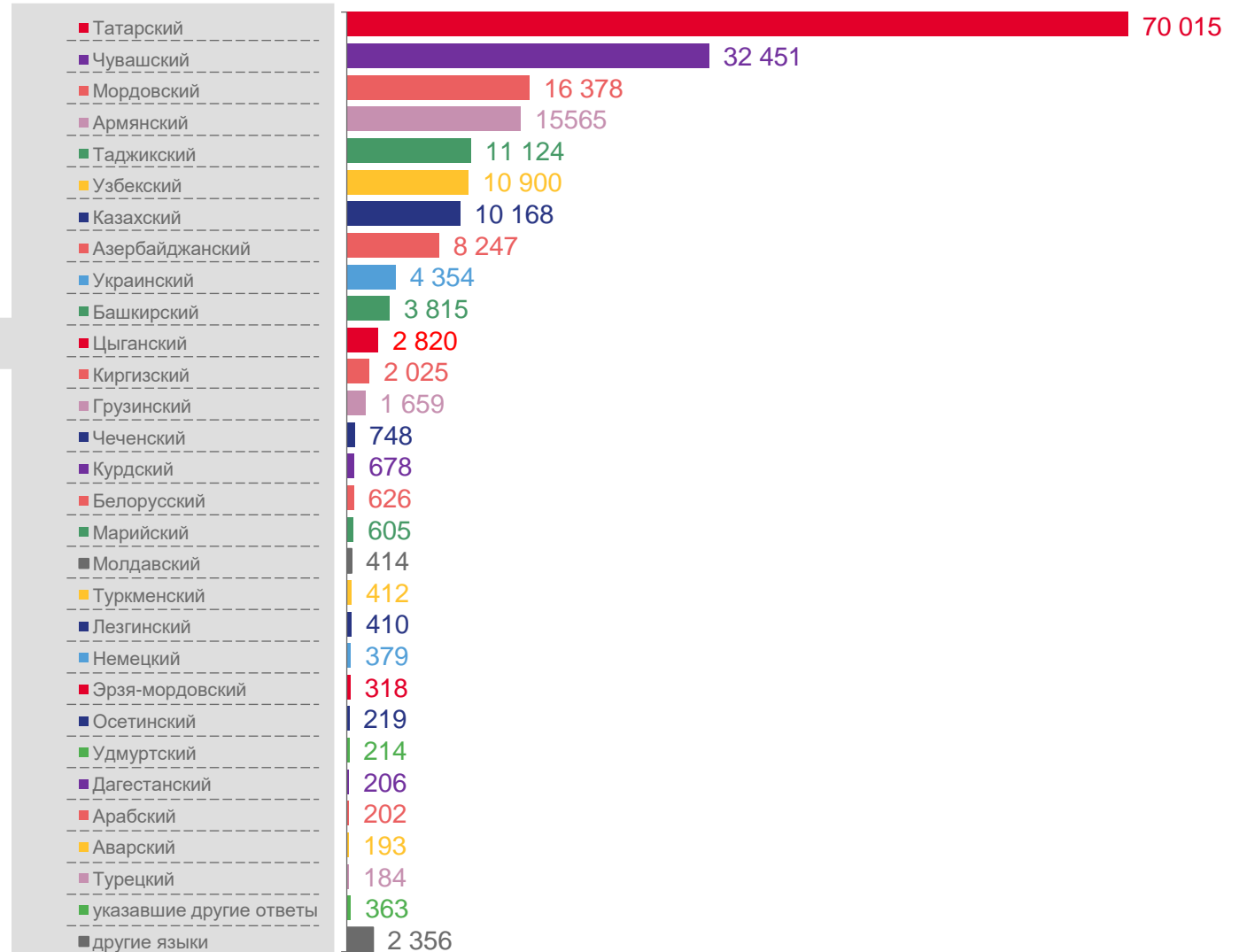
человек



○ Русский язык

○ Другие языки

○ Не указавшие родной язык





ЧАСТНЫЕ ДОМОХОЗЯЙСТВА, ПО НАЦИОНАЛЬНОЙ ОДНОРОДНОСТИ ЧЛЕНОВ ДОМОХОЗЯЙСТВА

число частных домохозяйств



домохозяйства, где все члены домохозяйства указали одну национальную принадлежность



домохозяйства, где все члены указали разную национальную принадлежность



домохозяйства, где не указана национальная принадлежность одного или нескольких членов домохозяйства

Средний размер частного домохозяйства

2,9 человек

2,8 человек

3,1 человек



ВЛАДЕНИЕ ЯЗЫКАМИ (ВКЛЮЧАЯ РУССКИЙ) НАСЕЛЕНИЕМ РАЗНЫХ ВОЗРАСТНЫХ ГРУПП

моложе трудоспособного

Указавшие владение языком (включая русский)

476 707

Не указавшие владение языками

12 101

в трудоспособном возрасте

Указавшие владение языком (включая русский)

1 761 499

Не указавшие владение языками

56 342

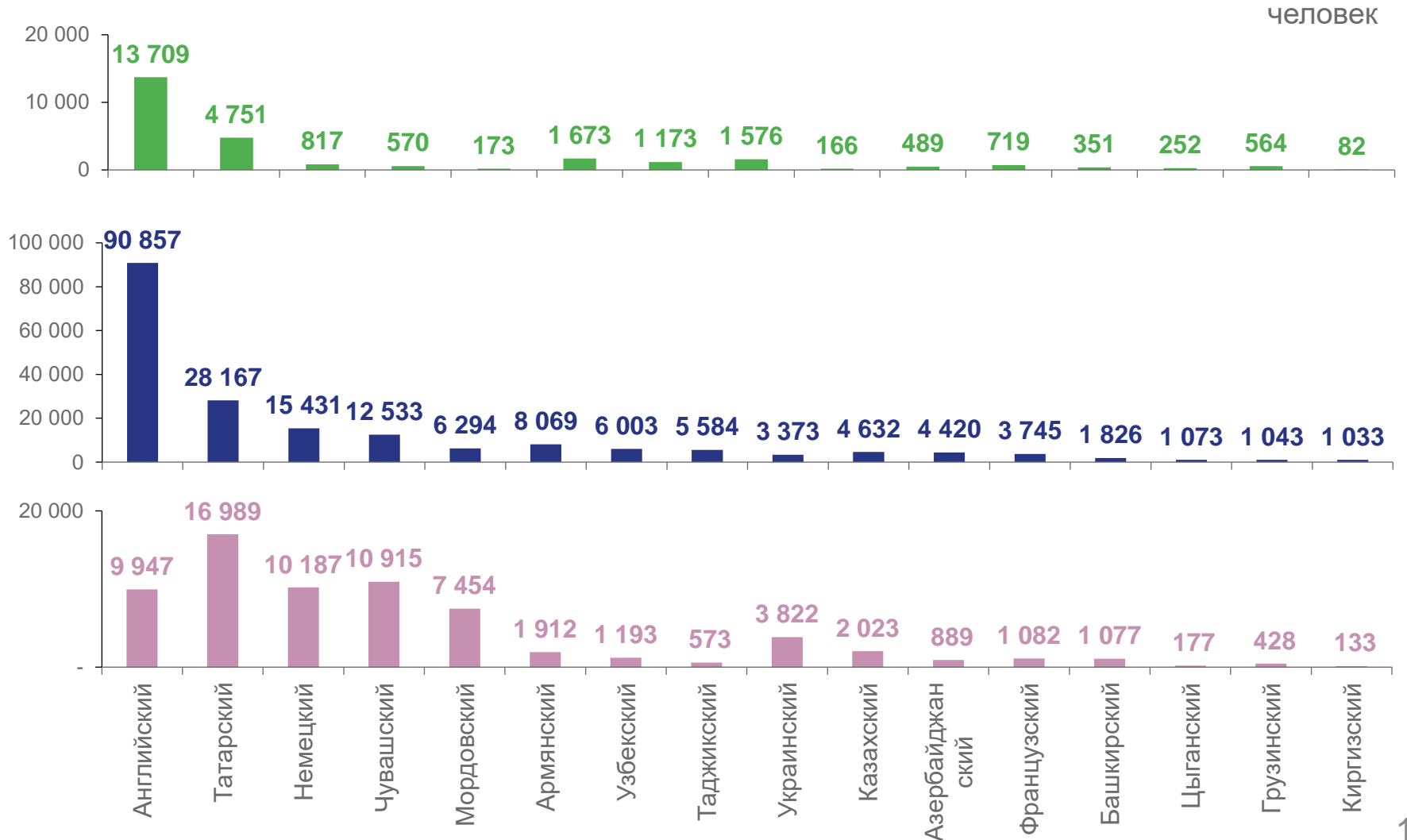
старше трудоспособного

Указавшие владение языком (включая русский)

846 681

Не указавшие владение языками

19 595

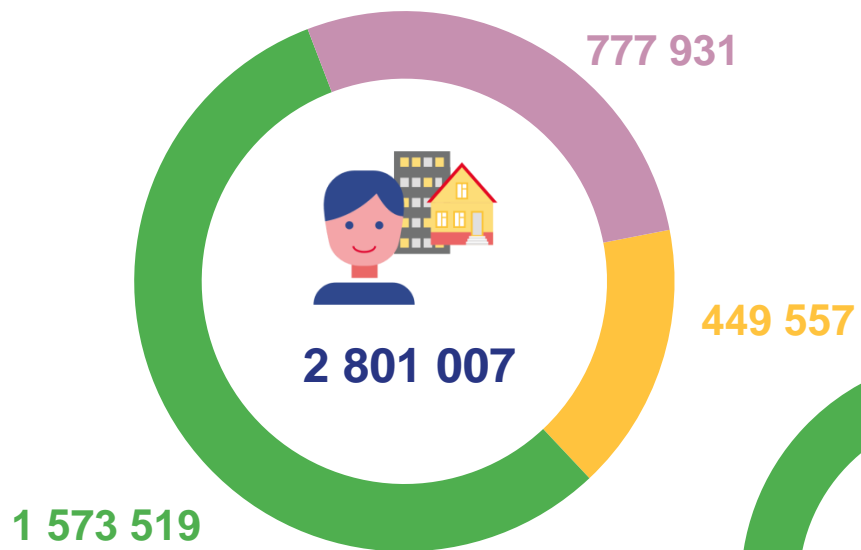




ВЛАДЕНИЕ ЯЗЫКАМИ (ВКЛЮЧАЯ РУССКИЙ) НАСЕЛЕНИЕМ РАЗНЫХ ВОЗРАСТНЫХ ГРУПП

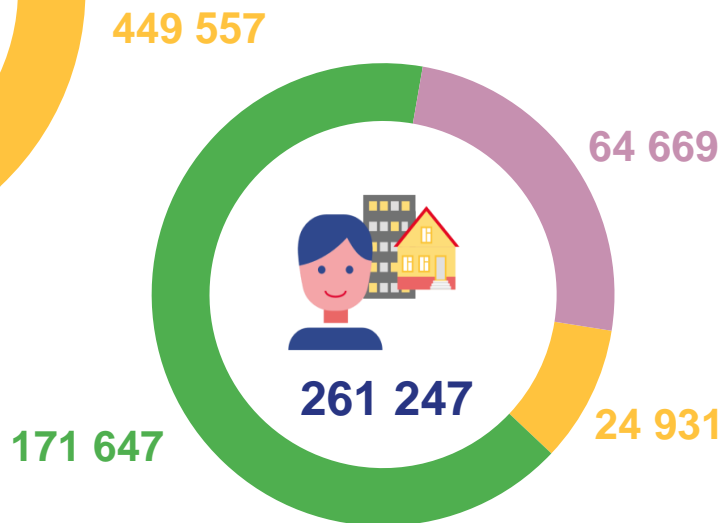
человек

Владеющие одним языком – русским



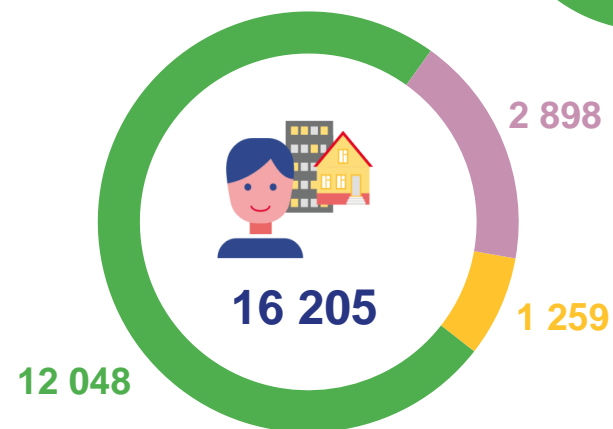
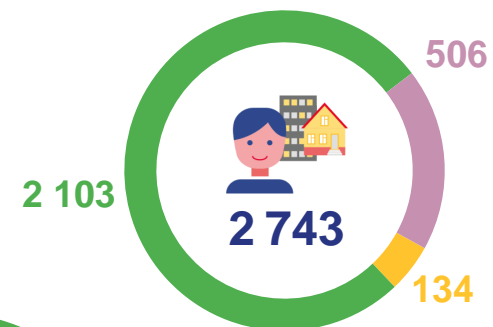
Из общей численности – население в возрасте

- моложе трудоспособного
- в трудоспособном
- старше трудоспособного



Владеющие двумя языками
(включая русский)

Владеющие четырьмя и более языками (включая русский)



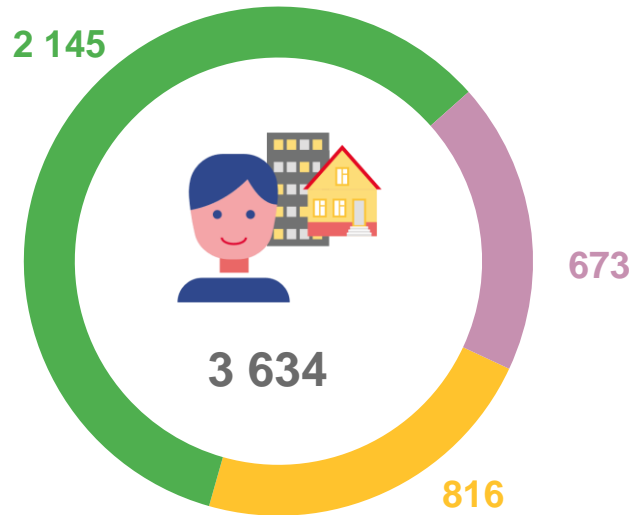
Владеющие тремя языками
(включая русский)



ВЛАДЕНИЕ ЯЗЫКАМИ (КРОМЕ РУССКОГО) НАСЕЛЕНИЕМ РАЗНЫХ ВОЗРАСТНЫХ ГРУПП

человек

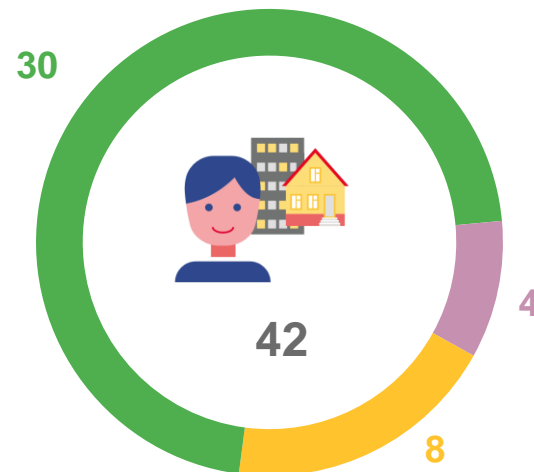
Владеющие одним языком
(кроме русского)



Из общей численности – население в возрасте

- моложе трудоспособного
- в трудоспособном
- старше трудоспособного

Владеющие двумя языками
(кроме русского)



Владеющие тремя языками
(кроме русского)

