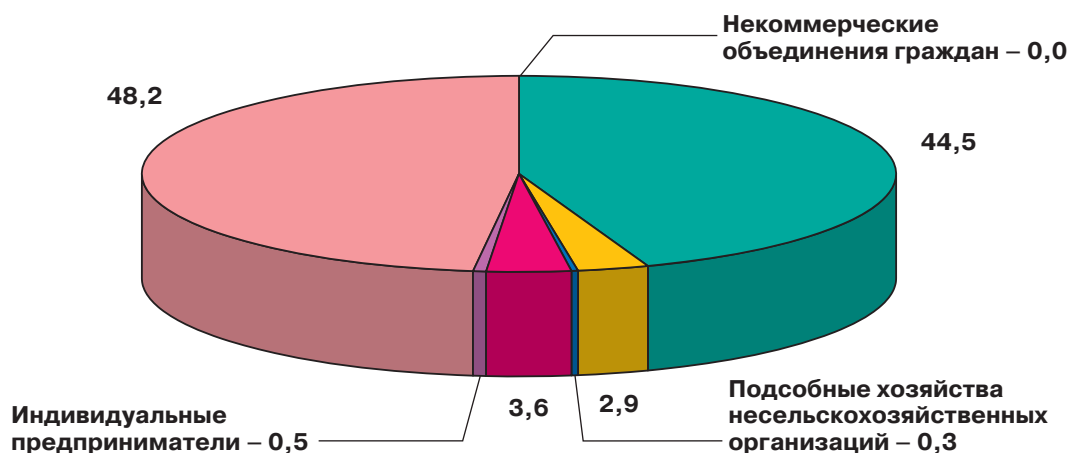




## ДИАГРАММЫ

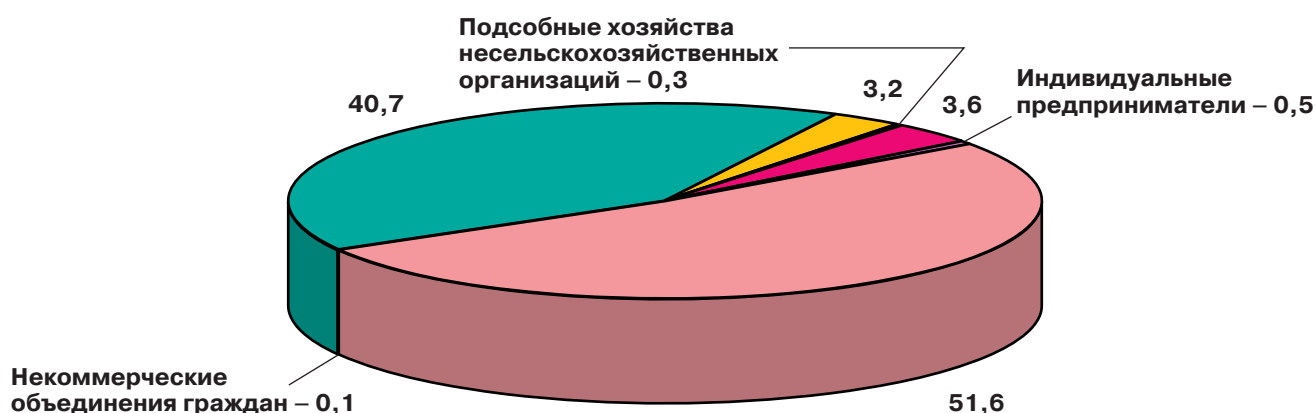
## 1. СТРУКТУРА ПОГОЛОВЬЯ КРУПНОГО РОГАТОГО СКОТА ПО КАТЕГОРИЯМ ХОЗЯЙСТВ

(на 1 июля 2006 г.; в процентах от поголовья крупного рогатого скота в хозяйствах всех категорий)



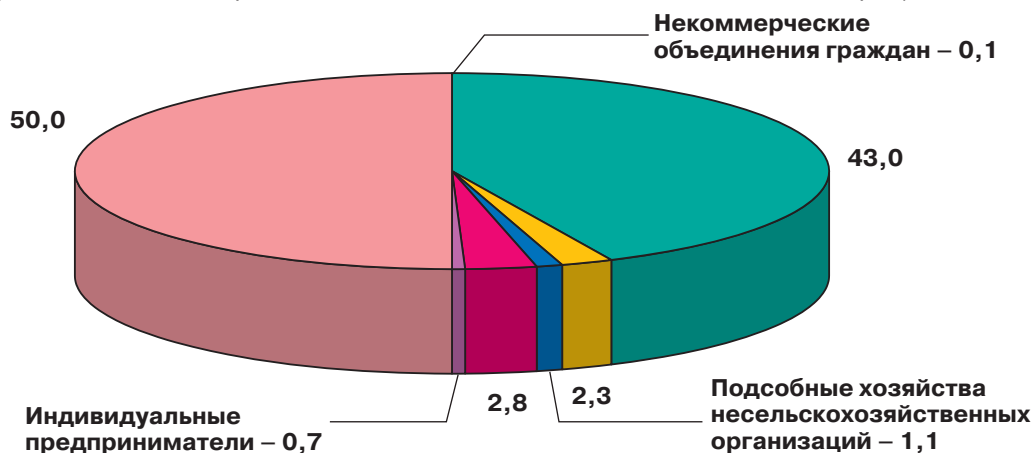
## 2. СТРУКТУРА ПОГОЛОВЬЯ КОРОВ ПО КАТЕГОРИЯМ ХОЗЯЙСТВ

(на 1 июля 2006 г.; в процентах от поголовья коров в хозяйствах всех категорий)



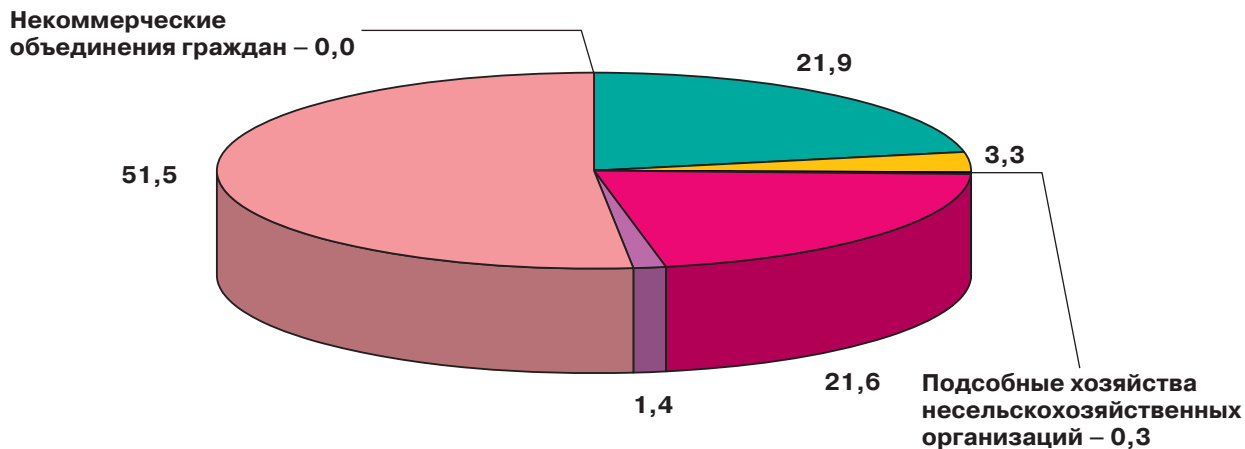
## 3. СТРУКТУРА ПОГОЛОВЬЯ СВИНЕЙ ПО КАТЕГОРИЯМ ХОЗЯЙСТВ

(на 1 июля 2006 г.; в процентах от поголовья свиней в хозяйствах всех категорий)



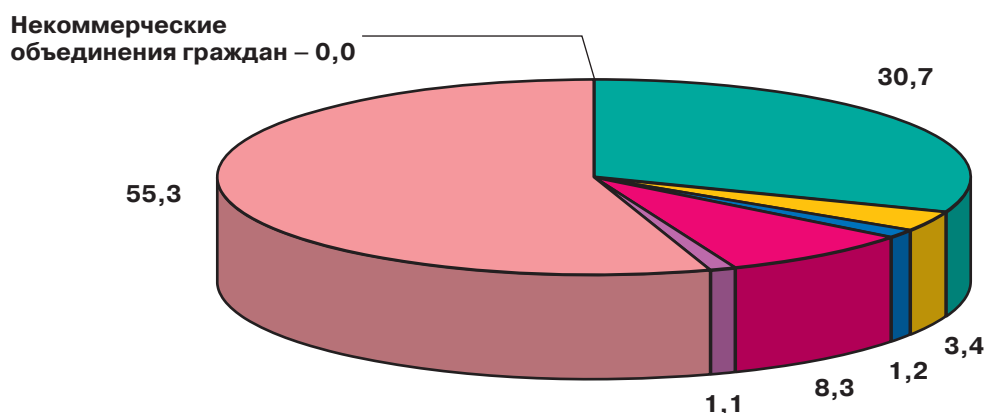
#### 4. СТРУКТУРА ПОГОЛОВЬЯ ОВЕЦ ПО КАТЕГОРИЯМ ХОЗЯЙСТВ

(на 1 июля 2006 г.; в процентах от поголовья овец в хозяйствах всех категорий)



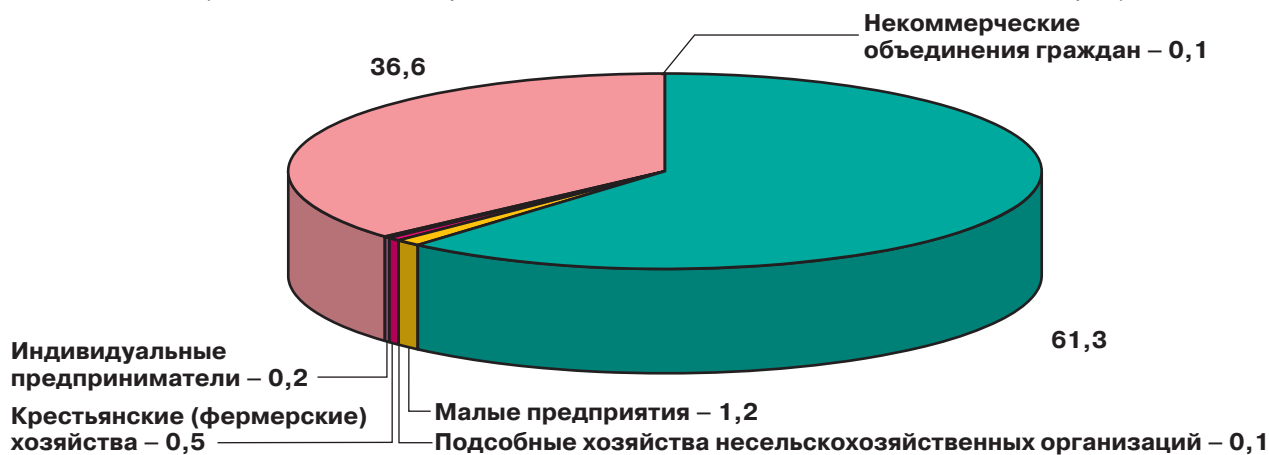
#### 5. СТРУКТУРА ПОГОЛОВЬЯ ЛОШАДЕЙ ПО КАТЕГОРИЯМ ХОЗЯЙСТВ

(на 1 июля 2006 г.; в процентах от поголовья лошадей в хозяйствах всех категорий)



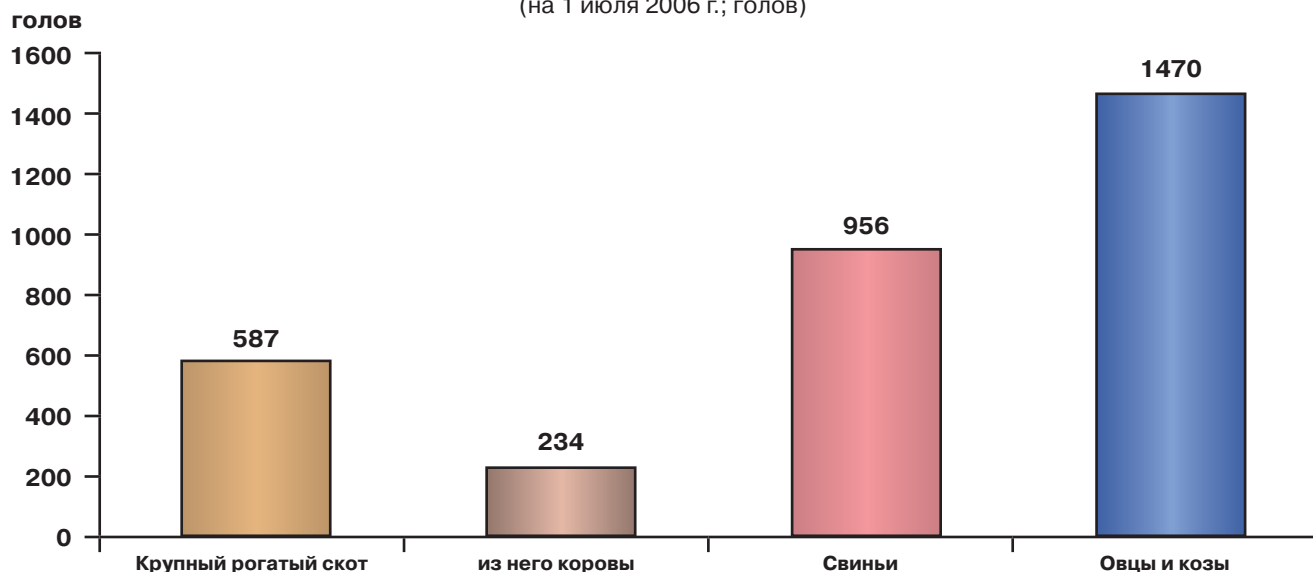
#### 6. СТРУКТУРА ПОГОЛОВЬЯ ПТИЦЫ ПО КАТЕГОРИЯМ ХОЗЯЙСТВ

(на 1 июля 2006 г.; в процентах от поголовья птицы в хозяйствах всех категорий)



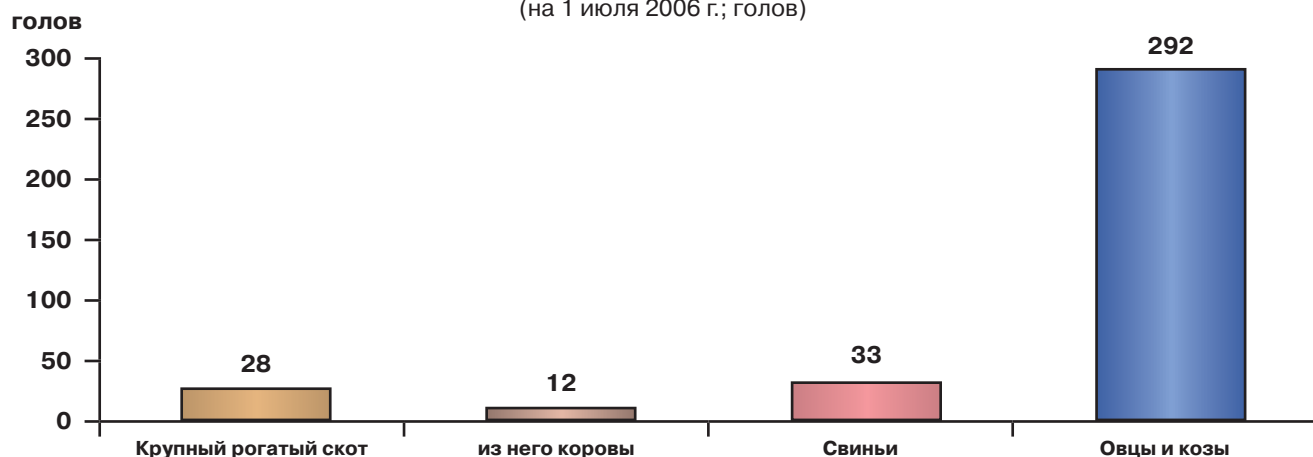
## 7. ПОГОЛОВЬЕ ОСНОВНЫХ ВИДОВ СЕЛЬСКОХОЗЯЙСТВЕННЫХ ЖИВОТНЫХ В СРЕДНЕМ НА ОДНУ СЕЛЬСКОХОЗЯЙСТВЕННУЮ ОРГАНИЗАЦИЮ <sup>1)</sup>

(на 1 июля 2006 г.; голов)



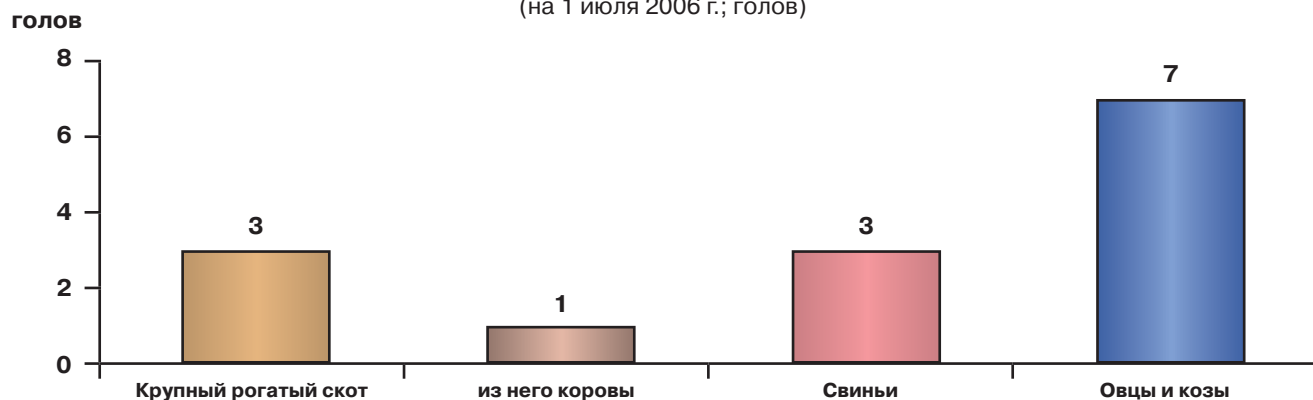
## 8. ПОГОЛОВЬЕ ОСНОВНЫХ ВИДОВ СЕЛЬСКОХОЗЯЙСТВЕННЫХ ЖИВОТНЫХ В СРЕДНЕМ НА ОДНО КРЕСТЬЯНСКОЕ (ФЕРМЕРСКОЕ) ХОЗЯЙСТВО И ИНДИВИДУАЛЬНОГО ПРЕДПРИНИМАТЕЛЯ <sup>2)</sup>

(на 1 июля 2006 г.; голов)



## 9. ПОГОЛОВЬЕ ОСНОВНЫХ ВИДОВ СЕЛЬСКОХОЗЯЙСТВЕННЫХ ЖИВОТНЫХ В СРЕДНЕМ НА ОДНО ЛИЧНОЕ ПОДСОБНОЕ ХОЗЯЙСТВО <sup>3)</sup>

(на 1 июля 2006 г.; голов)



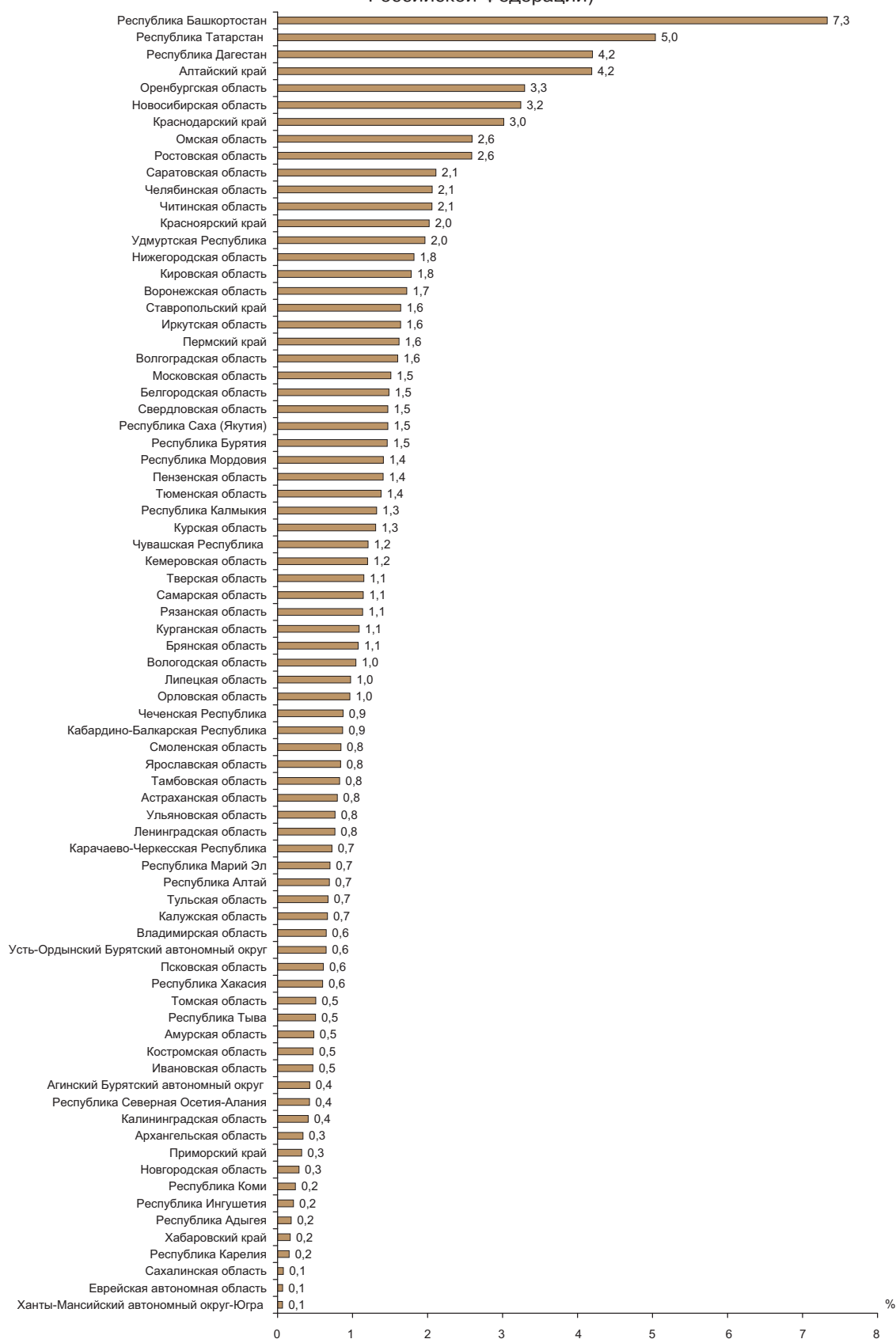
<sup>1)</sup> В расчете на сельскохозяйственную организацию, имевшую поголовье скота соответствующего вида.

<sup>2)</sup> В расчете на крестьянское (фермерское) хозяйство, индивидуального предпринимателя, имевших поголовье скота соответствующего вида.

<sup>3)</sup> В расчете на личное подсобное хозяйство, имевшее поголовье скота соответствующего вида.

## 10. УДЕЛЬНЫЙ ВЕС СУБЪЕКТОВ РОССИЙСКОЙ ФЕДЕРАЦИИ В ОБЩЕМ ПОГОЛОВЬЕ КРУПНОГО РОГАТОГО СКОТА <sup>1)</sup>

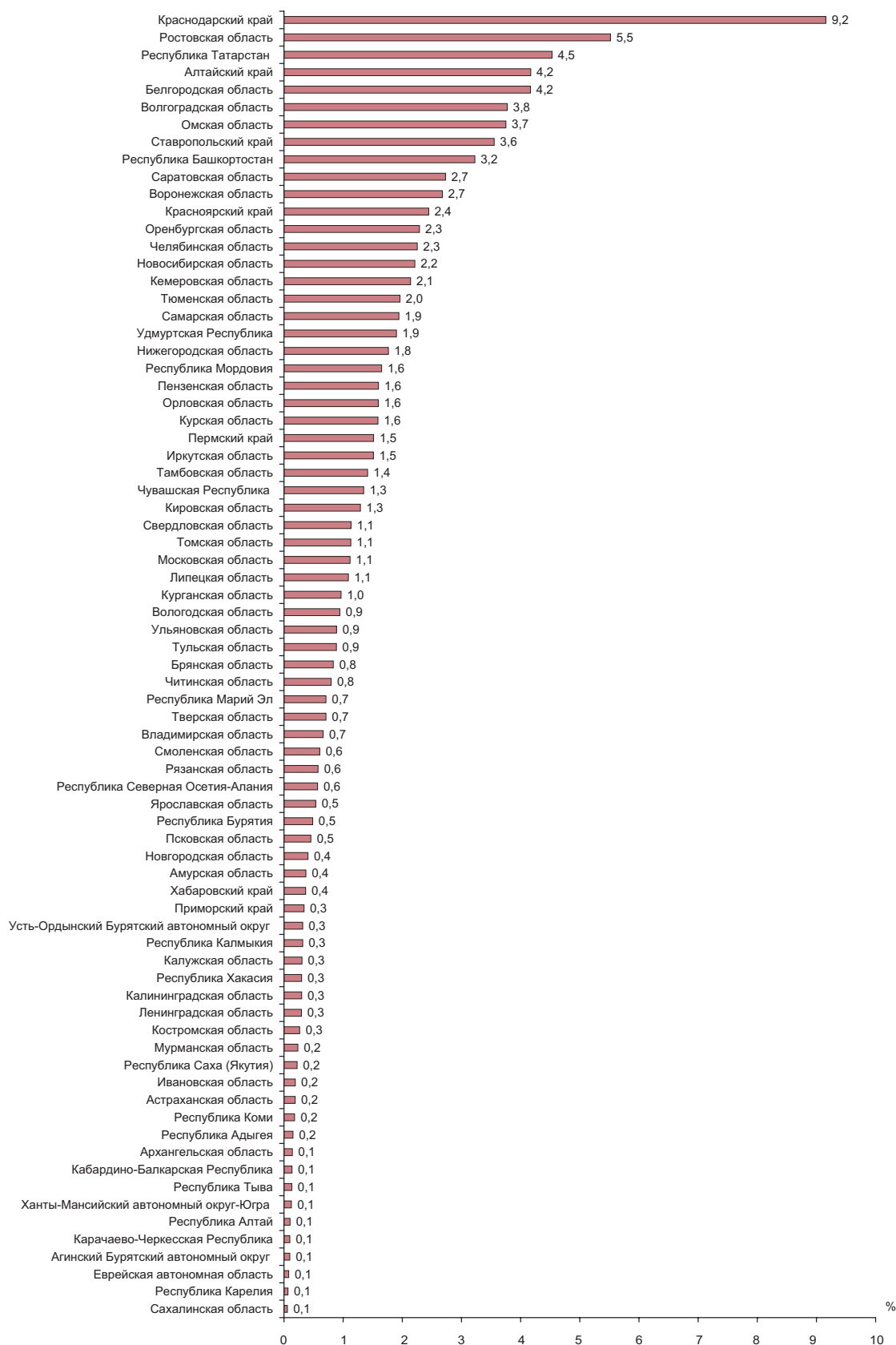
(на 1 июля 2006 г.; в процентах от общего поголовья крупного рогатого скота в хозяйствах всех категорий Российской Федерации)



<sup>1)</sup> В Камчатской, Магаданской, Мурманской областях, гг. Москве и Санкт-Петербурге, Корьякском, Ненецком, Таймырском (Долгано-Ненецком), Чукотском, Эвенкийском, Ямало-Ненецком автономных округах значение показателя меньше 0,1.

# 11. УДЕЛЬНЫЙ ВЕС СУБЪЕКТОВ РОССИЙСКОЙ ФЕДЕРАЦИИ В ОБЩЕМ ПОГОЛОВЬЕ СВИНЕЙ<sup>1)</sup>

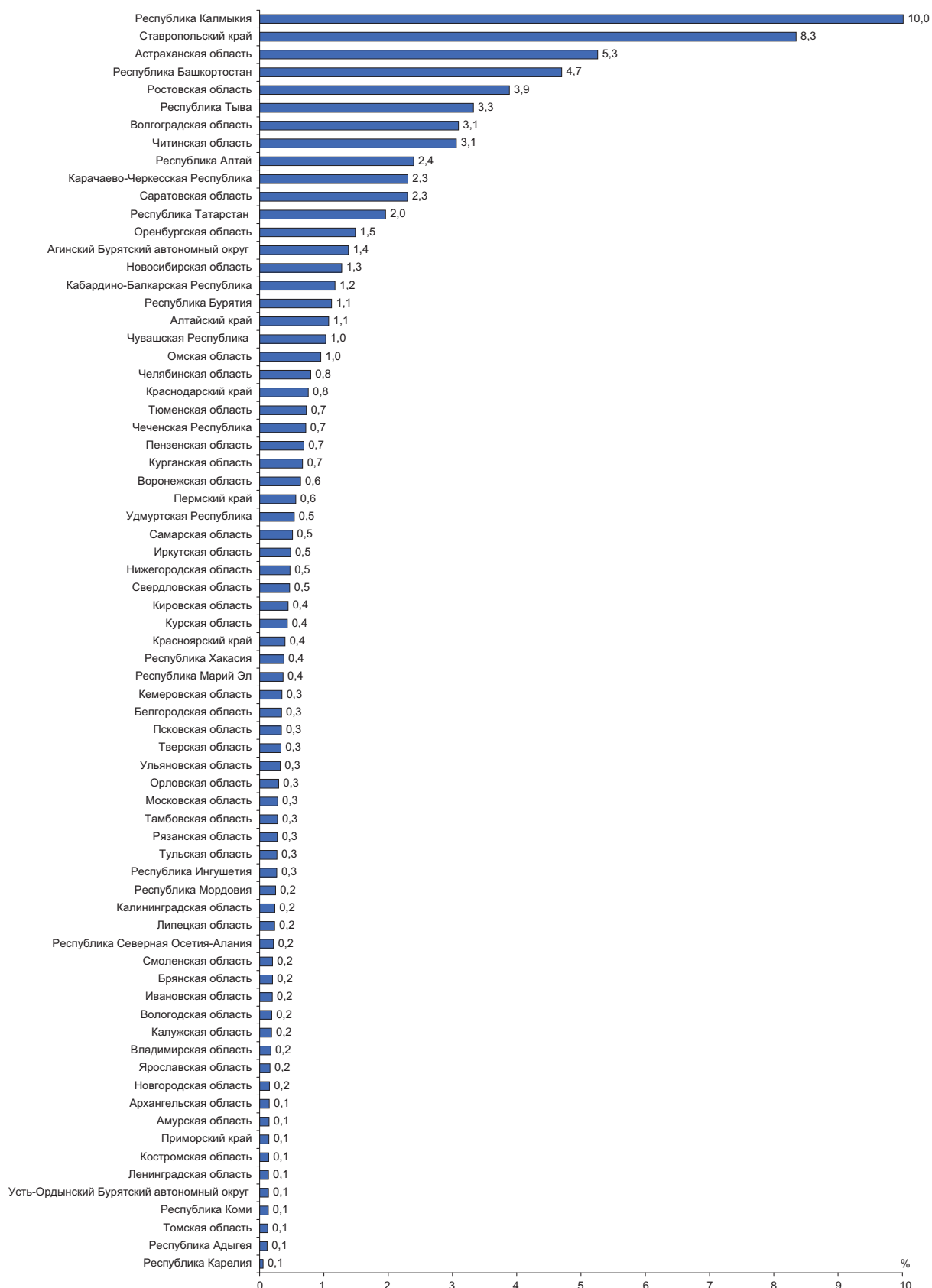
(на 1 июля 2006 г.; в процентах от общего поголовья свиней в хозяйствах всех категорий Российской Федерации)



<sup>1)</sup> В Республиках Дагестан, Ингушетия, Чеченской Республике, Камчатской, Магаданской областях, гг. Москве и Санкт-Петербурге, Корьякском, Ненецком, Таймырском (Долгано-Ненецком), Чукотском, Эвенкийском, Ямало-Ненецком автономных округах значение показателя меньше 0,1.

## 12. УДЕЛЬНЫЙ ВЕС СУБЪЕКТОВ РОССИЙСКОЙ ФЕДЕРАЦИИ В ОБЩЕМ ПОГОЛОВЬЕ ОВЕЦ И КОЗ<sup>1)</sup>

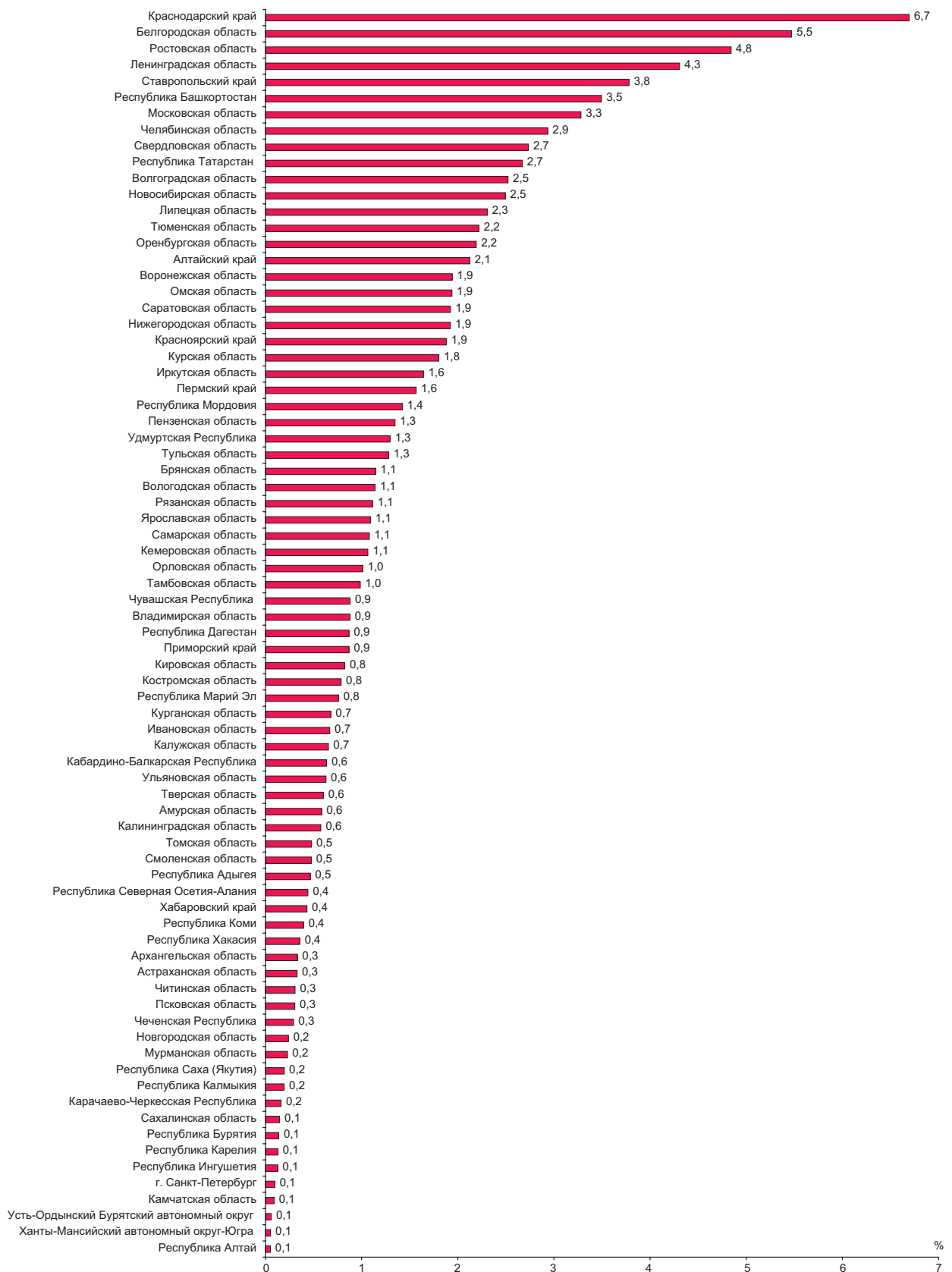
(на 1 июля 2006 г.; в процентах от общего поголовья овец и коз в хозяйствах всех категорий Российской Федерации)



<sup>1)</sup> В Республике Дагестан значение показателя составляет 24,2, в Республике Саха (Якутия), Хабаровском крае, Камчатской, Магаданской, Мурманской, Сахалинской областях, гг. Москве и Санкт-Петербурге, Еврейской автономной области, Корякском, Ненецком, Ханты-Мансийском - Югре, Чукотском, Эвенкийском, Ямало-Ненецком автономных округах - меньше 0,1.

### 13. УДЕЛЬНЫЙ ВЕС СУБЪЕКТОВ РОССИЙСКОЙ ФЕДЕРАЦИИ В ОБЩЕМ ПОГОЛОВЬЕ ПТИЦЫ <sup>1)</sup>

(на 1 июля 2006 г.; в процентах от общего поголовья птицы в хозяйствах всех категорий Российской Федерации)

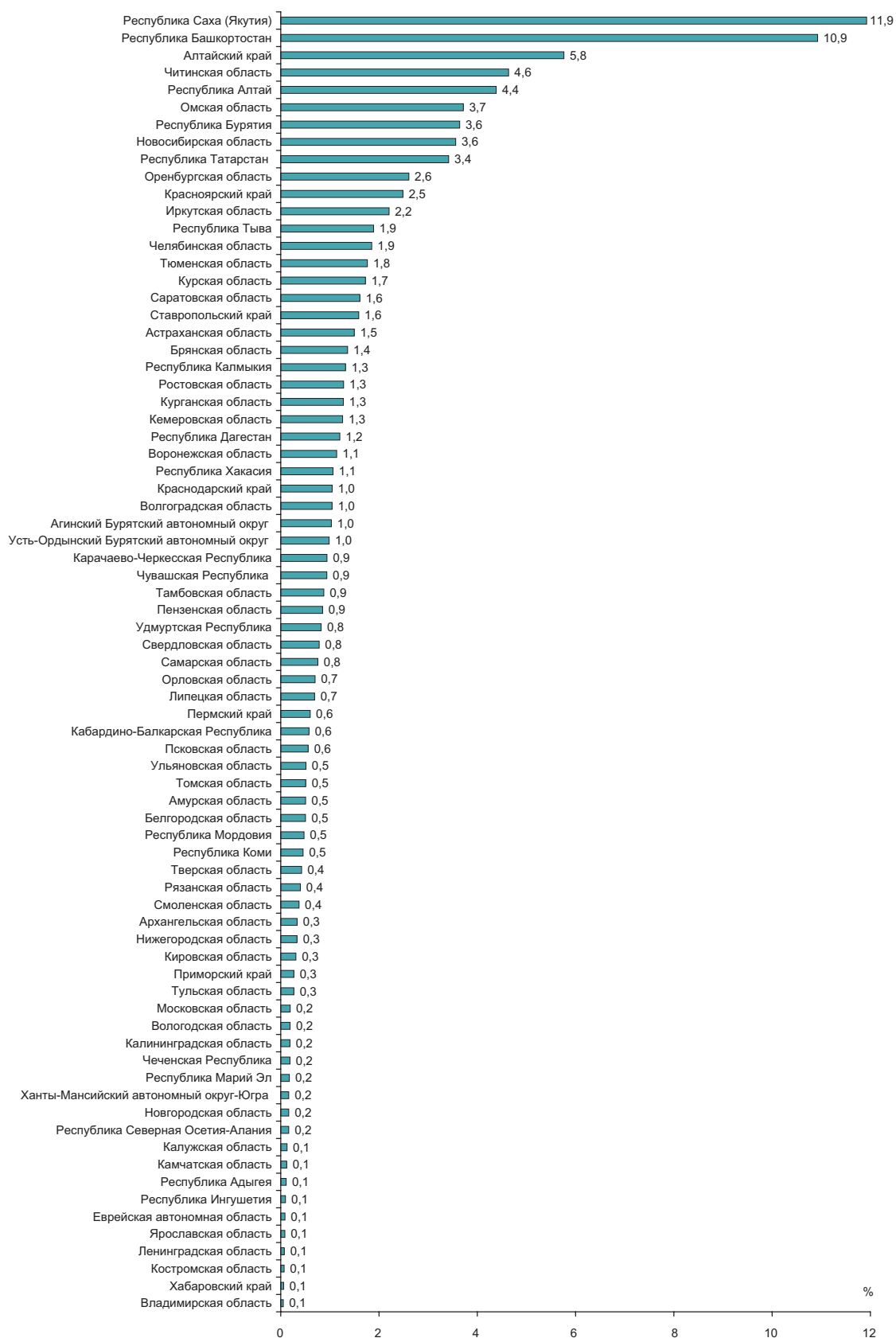


<sup>1)</sup> В Республике Тыва, Магаданской области, г. Москве, Еврейской автономной области, Агинском Бурятском, Корьякском, Ненецком, Таймырском (Долгано-Ненецком), Чукотском, Эвенкийском, Ямало-Ненецком автономных округах значение показателя меньше 0,1.



## 14. УДЕЛЬНЫЙ ВЕС СУБЪЕКТОВ РОССИЙСКОЙ ФЕДЕРАЦИИ В ОБЩЕМ ПОГОЛОВЬЕ ЛОШАДЕЙ<sup>1)</sup>

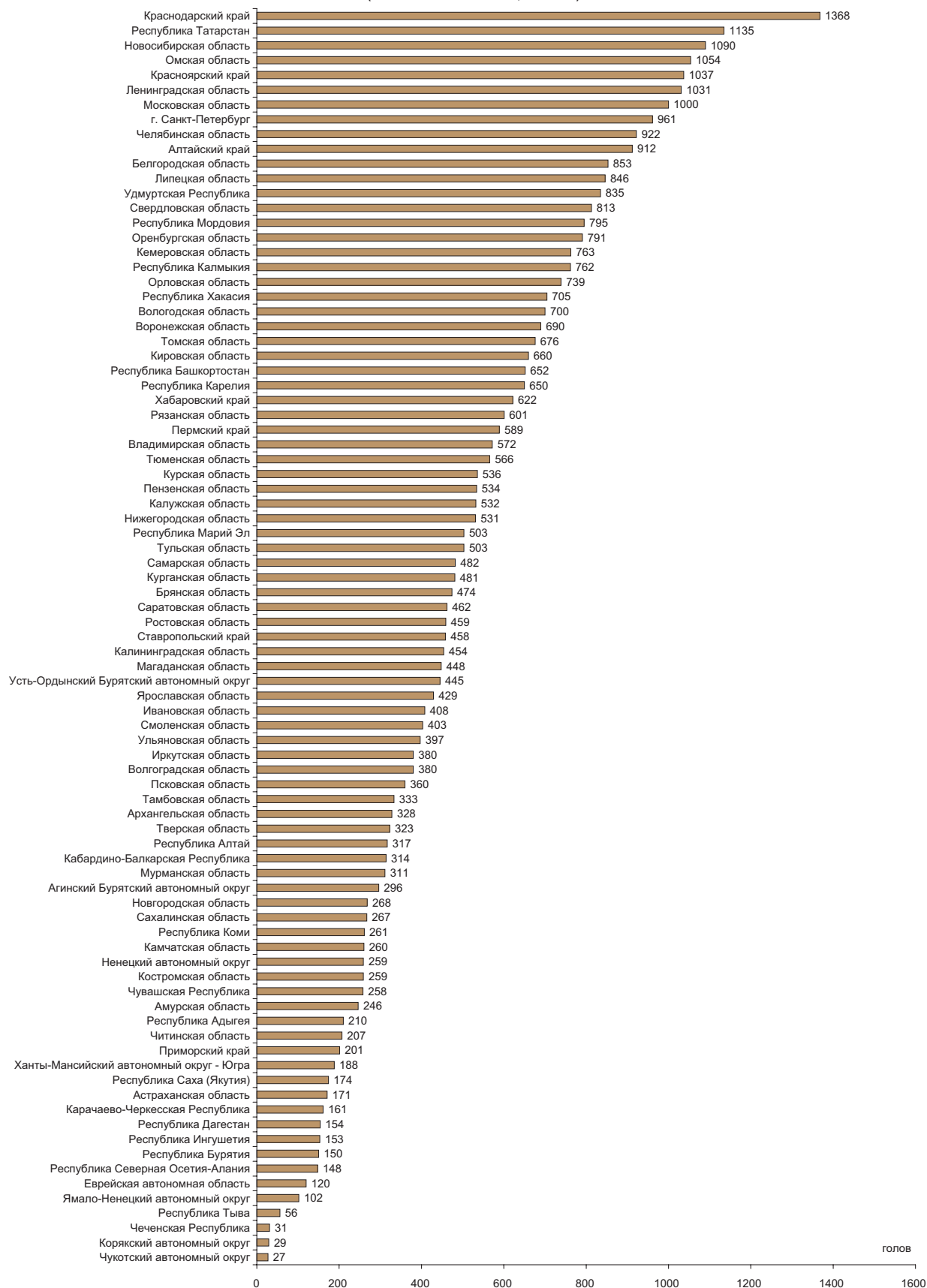
(на 1 июля 2006 г.; в процентах от общего поголовья лошадей в хозяйствах всех категорий Российской Федерации)



<sup>1)</sup> В Республике Карелия, Ивановской, Магаданской, Мурманской, Сахалинской областях, гг. Москве и Санкт-Петербурге, Красноярском, Ненецком, Чукотском, Ямало-Ненецком автономных округах значение показателя меньше 0,1.

## 15. ПОГОЛОВЬЕ КРУПНОГО РОГАТОГО СКОТА В СРЕДНЕМ НА ОДНУ СЕЛЬСКОХОЗЯЙСТВЕННУЮ ОРГАНИЗАЦИЮ <sup>1)</sup>

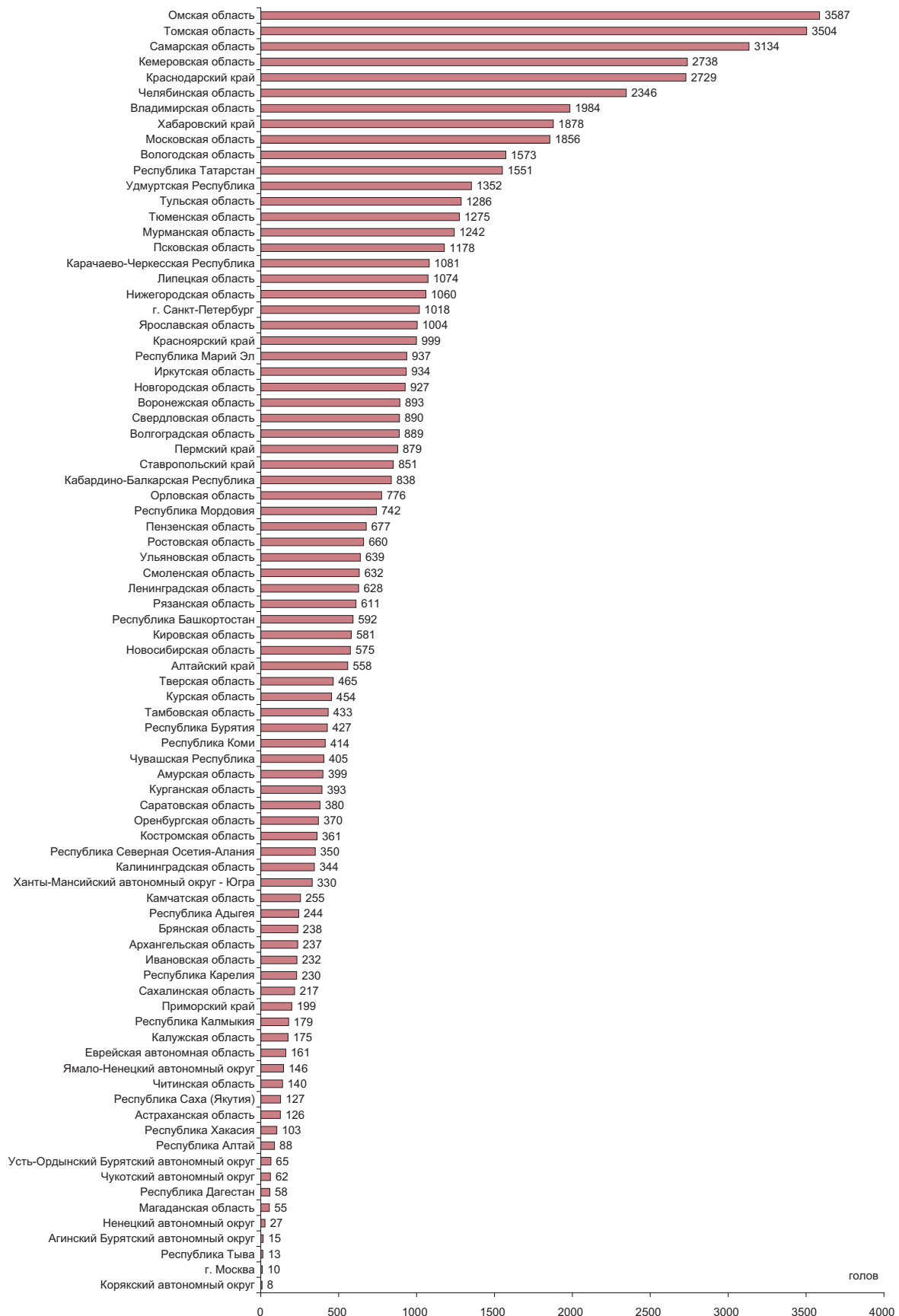
(на 1 июля 2006 г.; голов)



<sup>1)</sup> В расчете на сельскохозяйственную организацию, имевшую поголовье крупного рогатого скота.

## 16. ПОГОЛОВЬЕ СВИНЕЙ В СРЕДНЕМ НА ОДНУ СЕЛЬСКОХОЗЯЙСТВЕННУЮ ОРГАНИЗАЦИЮ <sup>1)</sup>

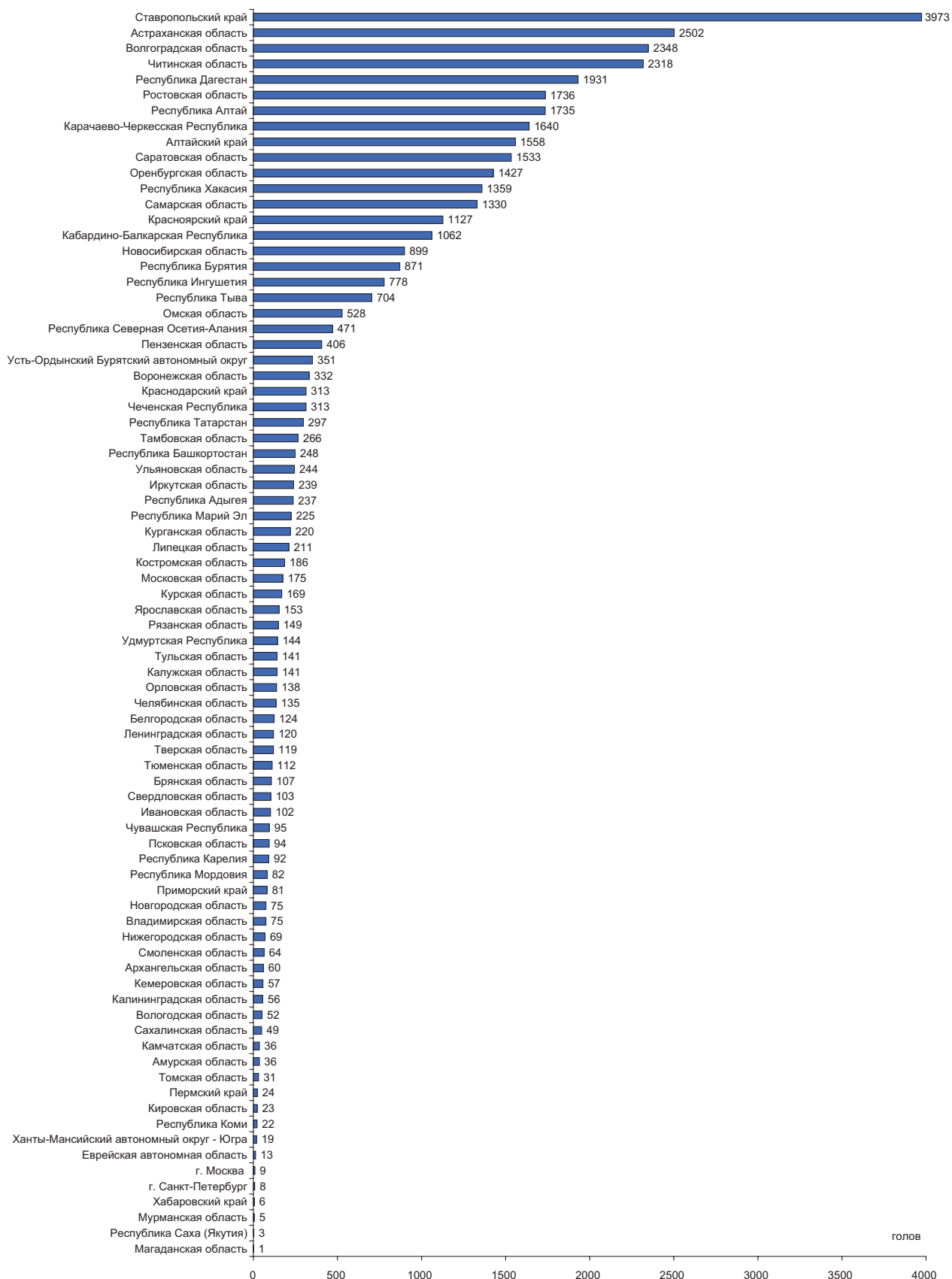
(на 1 июля 2006 г.; голов)



<sup>1)</sup> В расчете на сельскохозяйственную организацию, имевшую поголовье свиней.  
В Белгородской области значение показателя составляет 5253 голов.

## 17. ПОГОЛОВЬЕ ОВЕЦ И КОЗ В СРЕДНЕМ НА ОДНУ СЕЛЬСКОХОЗЯЙСТВЕННУЮ ОРГАНИЗАЦИЮ <sup>1)</sup>

(на 1 июля 2006 г.; голов)

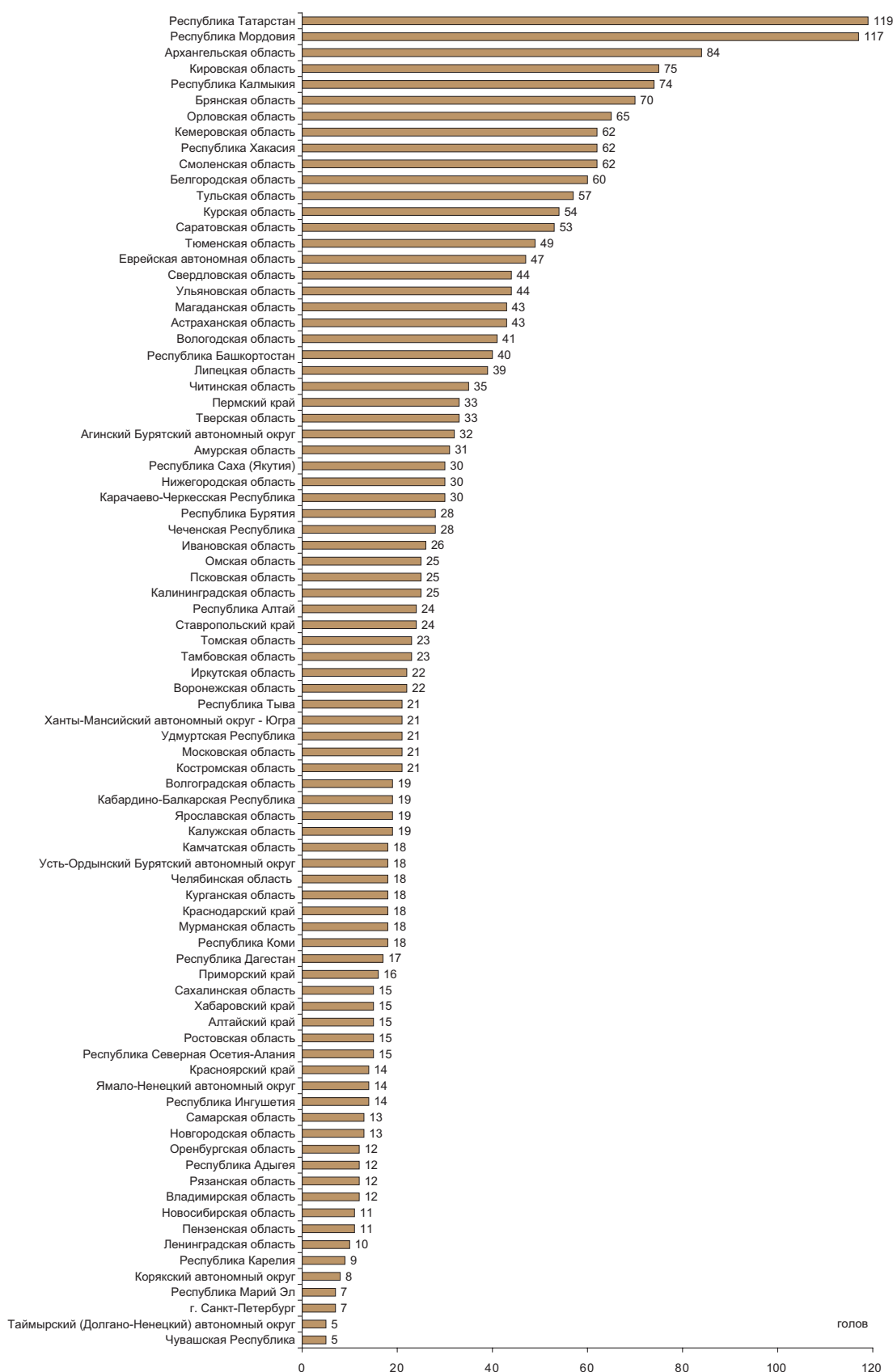


<sup>1)</sup> В расчете на сельскохозяйственную организацию, имевшую поголовье овец и коз.

В Республике Калмыкия значение показателя составляет 7478, Агинском Бурятском автономном округе - 4468 голов.

## 18. ПОГОЛОВЬЕ КРУПНОГО РОГАТОГО СКОТА В СРЕДНЕМ НА ОДНО КРЕСТЬЯНСКОЕ (ФЕРМЕРСКОЕ) ХОЗЯЙСТВО И ИНДИВИДУАЛЬНОГО ПРЕДПРИНИМАТЕЛЯ <sup>1)</sup>

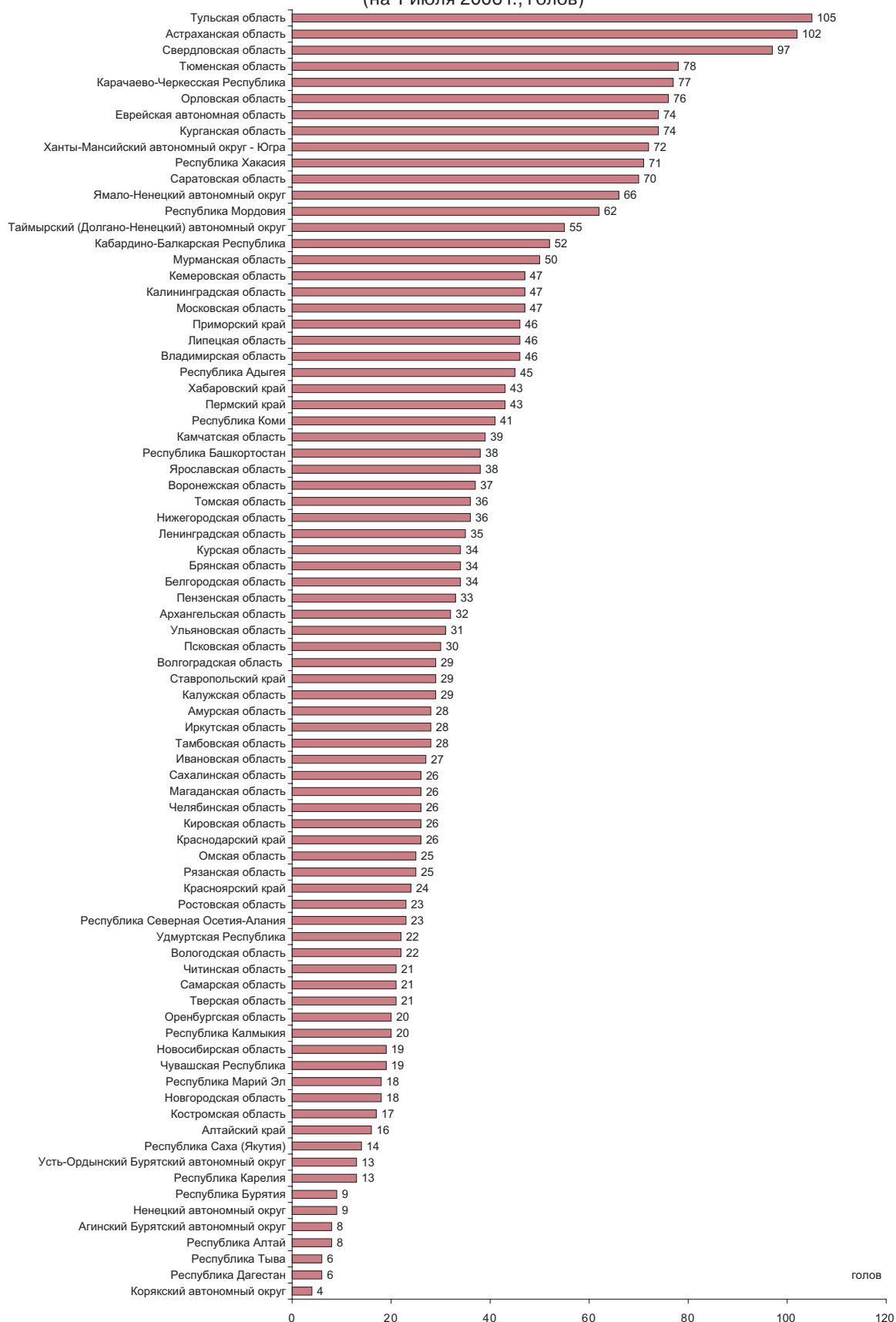
(на 1 июля 2006 г.; голов)



<sup>1)</sup> В расчете на крестьянское (фермерское) хозяйство, индивидуального предпринимателя, имевших поголовье крупного рогатого скота.

## 19. ПОГОЛОВЬЕ СВИНЕЙ В СРЕДНЕМ НА ОДНО КРЕСТЬЯНСКОЕ (ФЕРМЕРСКОЕ) ХОЗЯЙСТВО И ИНДИВИДУАЛЬНОГО ПРЕДПРИНИМАТЕЛЯ <sup>1)</sup>

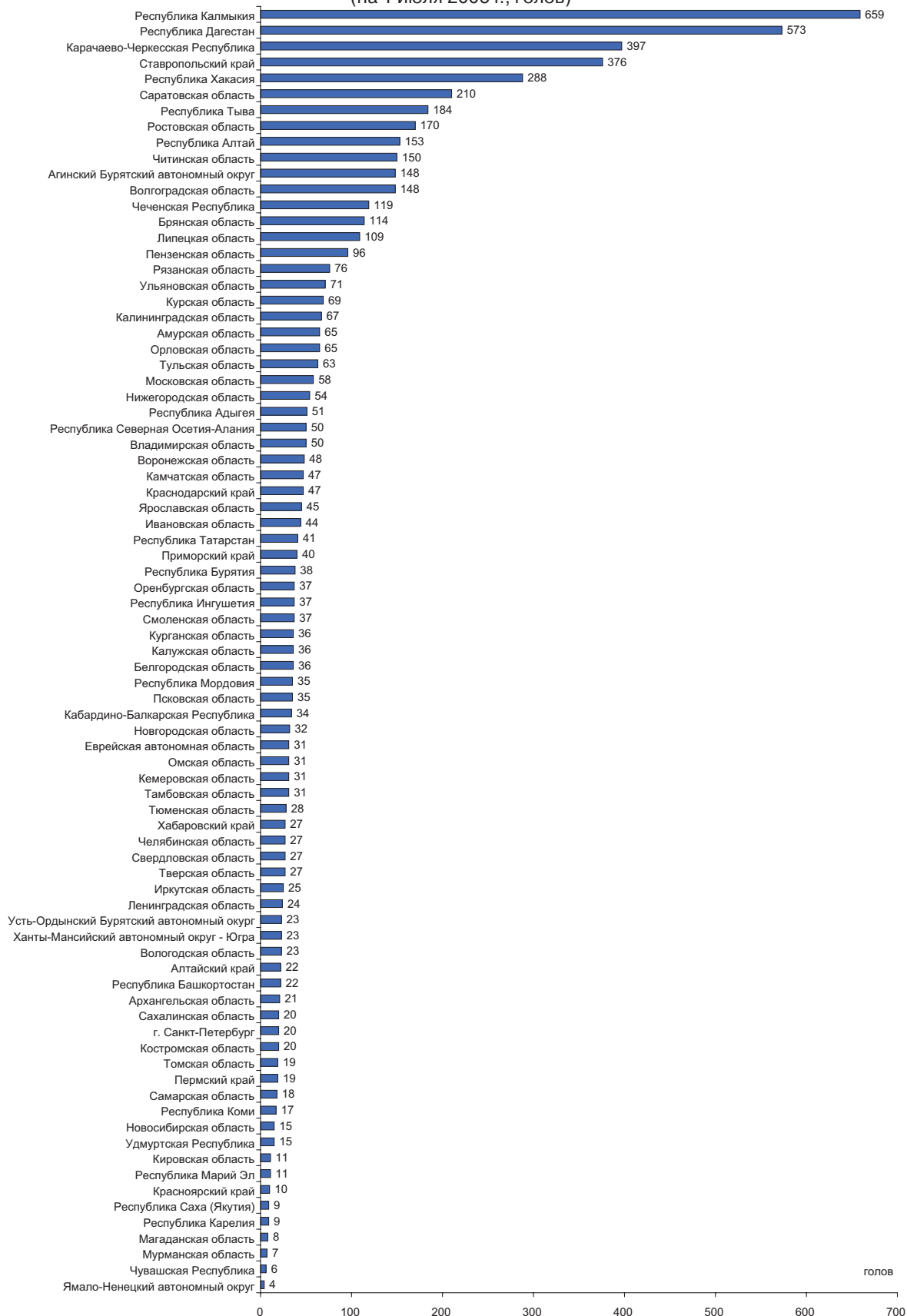
(на 1 июля 2006 г.; голов)



<sup>1)</sup> В расчете на крестьянское (фермерское) хозяйство, индивидуального предпринимателя, имевших поголовье свиней. В Республике Татарстан значение показателя составляет 174, Смоленской области - 199 голов.

## 20. ПОГОЛОВЬЕ ОВЕЦ И КОЗ В СРЕДНЕМ НА ОДНО КРЕСТЬЯНСКОЕ (ФЕРМЕРСКОЕ) ХОЗЯЙСТВО И ИНДИВИДУАЛЬНОГО ПРЕДПРИНИМАТЕЛЯ <sup>1)</sup>

(на 1 июля 2006 г.; голов)



<sup>1)</sup> В расчете на крестьянское (фермерское) хозяйство, индивидуального предпринимателя, имевших поголовье овец и коз. В Астраханской области значение показателя составляет 935 голов.