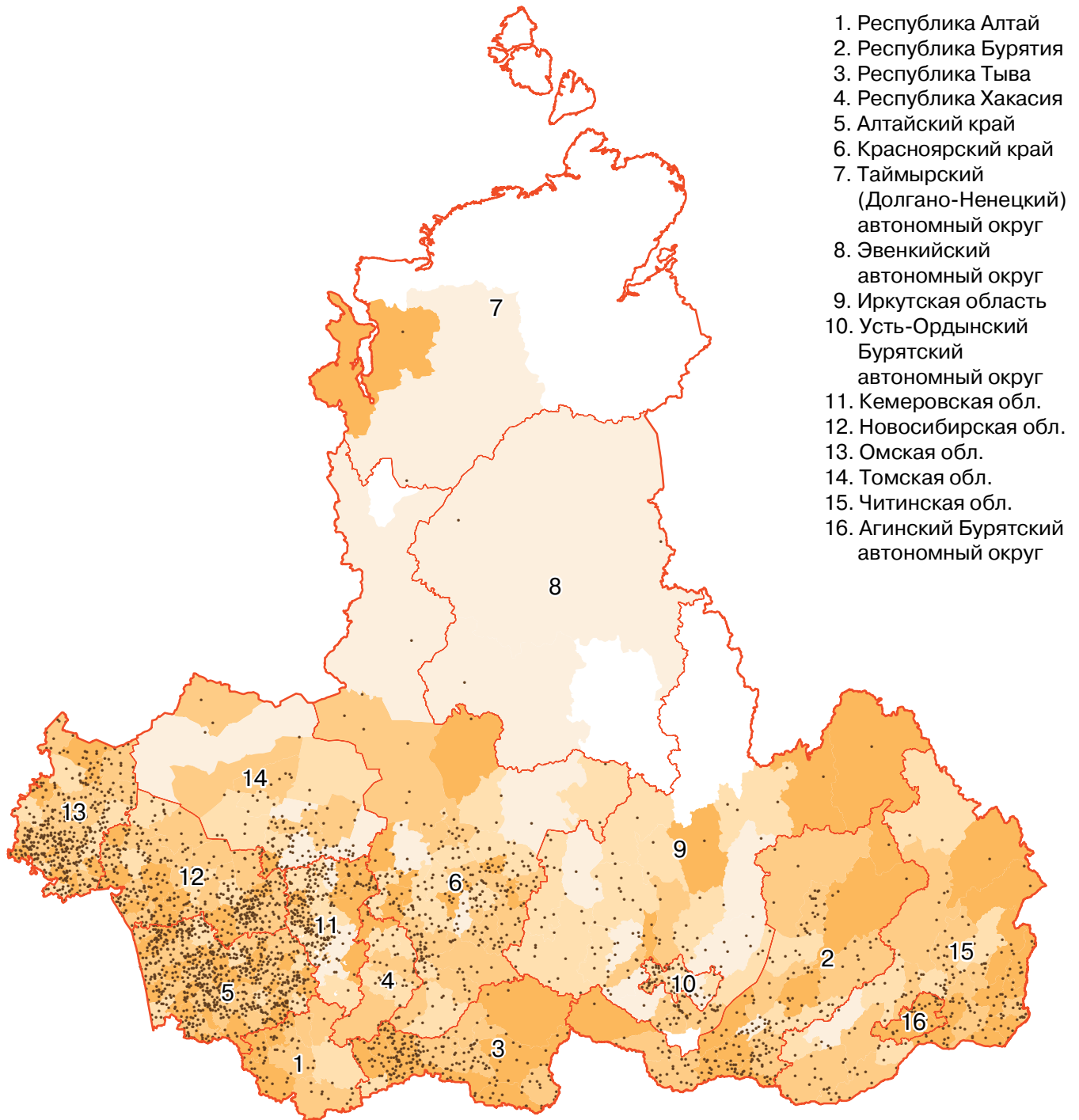


**ЧИСЛО СЕЛЬСКОХОЗЯЙСТВЕННЫХ ОРГАНИЗАЦИЙ,  
ОСУЩЕСТВЛЯВШИХ СЕЛЬСКОХОЗЯЙСТВЕННУЮ ДЕЯТЕЛЬНОСТЬ В 2006 г.  
В СИБИРСКОМ ФЕДЕРАЛЬНОМ ОКРУГЕ**

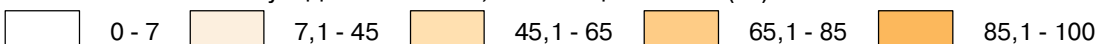


1. Республика Алтай
2. Республика Бурятия
3. Республика Тыва
4. Республика Хакасия
5. Алтайский край
6. Красноярский край
7. Таймырский  
(Долгано-Ненецкий)  
автономный округ
8. Эвенкийский  
автономный округ
9. Иркутская область
10. Усть-Ордынский  
Бурятский  
автономный округ
11. Кемеровская обл.
12. Новосибирская обл.
13. Омская обл.
14. Томская обл.
15. Читинская обл.
16. Агинский Бурятский  
автономный округ

Число сельскохозяйственных организаций,  
осуществлявших сельскохозяйственную деятельность \*\*

● 1 точка = 2 хозяйства

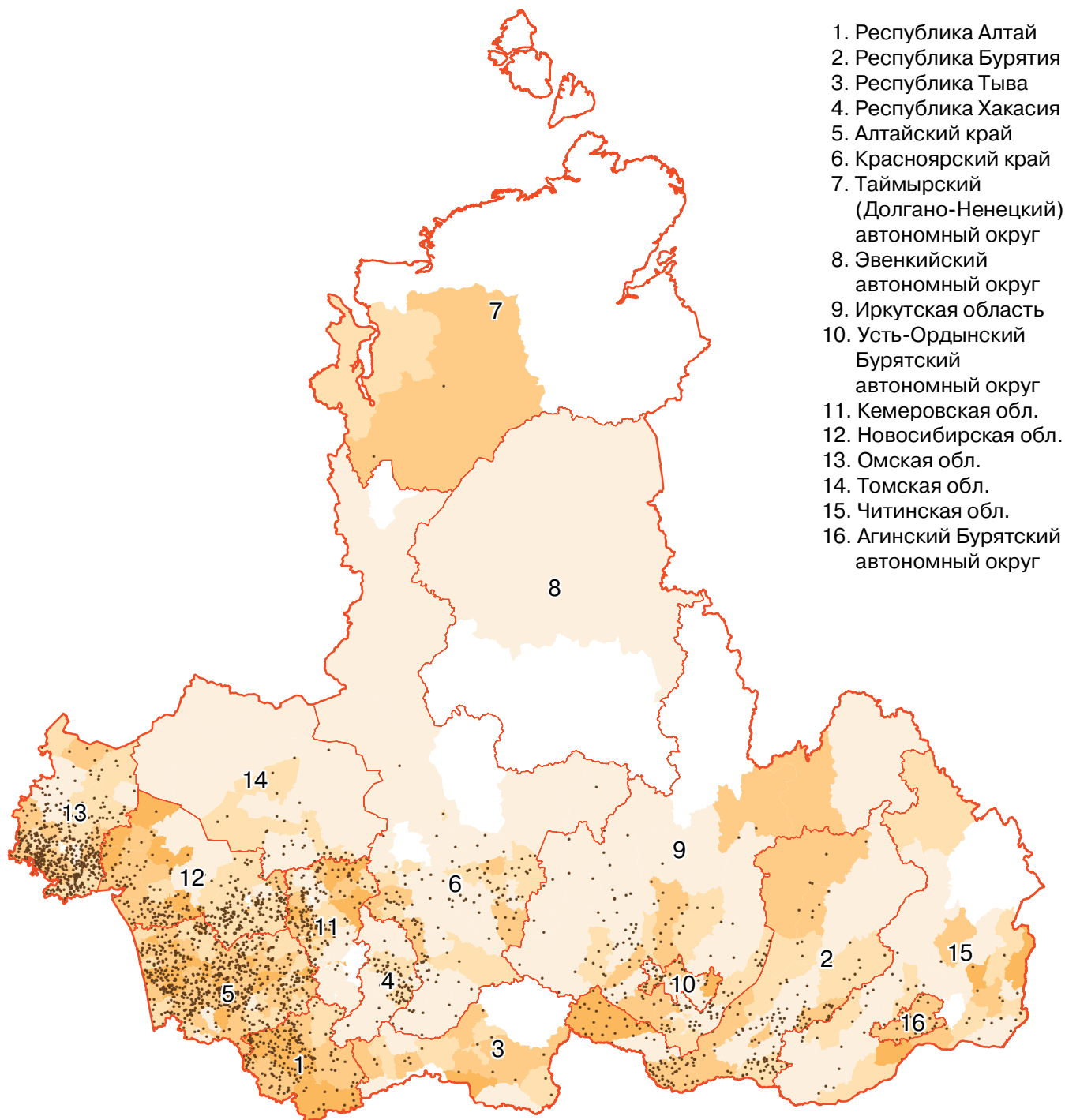
Удельный вес сельскохозяйственных организаций, осуществлявших  
сельскохозяйственную деятельность, в их общем числе (%) \*\*



*Условные обозначения в картах:  
\* в соответствующих  
субъектах Российской  
Федерации*

*\*\* в административных  
районах соответствующих  
субъектов  
Российской Федерации*

**ЧИСЛО КРЕСТЬЯНСКИХ (ФЕРМЕРСКИХ) ХОЗЯЙСТВ  
И ИНДИВИДУАЛЬНЫХ ПРЕДПРИНИМАТЕЛЕЙ, ОСУЩЕСТВЛЯВШИХ  
СЕЛЬСКОХОЗЯЙСТВЕННУЮ ДЕЯТЕЛЬНОСТЬ В 2006 г.  
В СИБИРСКОМ ФЕДЕРАЛЬНОМ ОКРУГЕ**

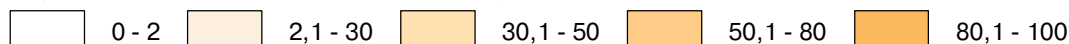


1. Республика Алтай
2. Республика Бурятия
3. Республика Тыва
4. Республика Хакасия
5. Алтайский край
6. Красноярский край
7. Таймырский  
(Долгано-Ненецкий)  
автономный округ
8. Эвенкийский  
автономный округ
9. Иркутская область
10. Усть-Ордынский  
Бурятский  
автономный округ
11. Кемеровская обл.
12. Новосибирская обл.
13. Омская обл.
14. Томская обл.
15. Читинская обл.
16. Агинский Бурятский  
автономный округ

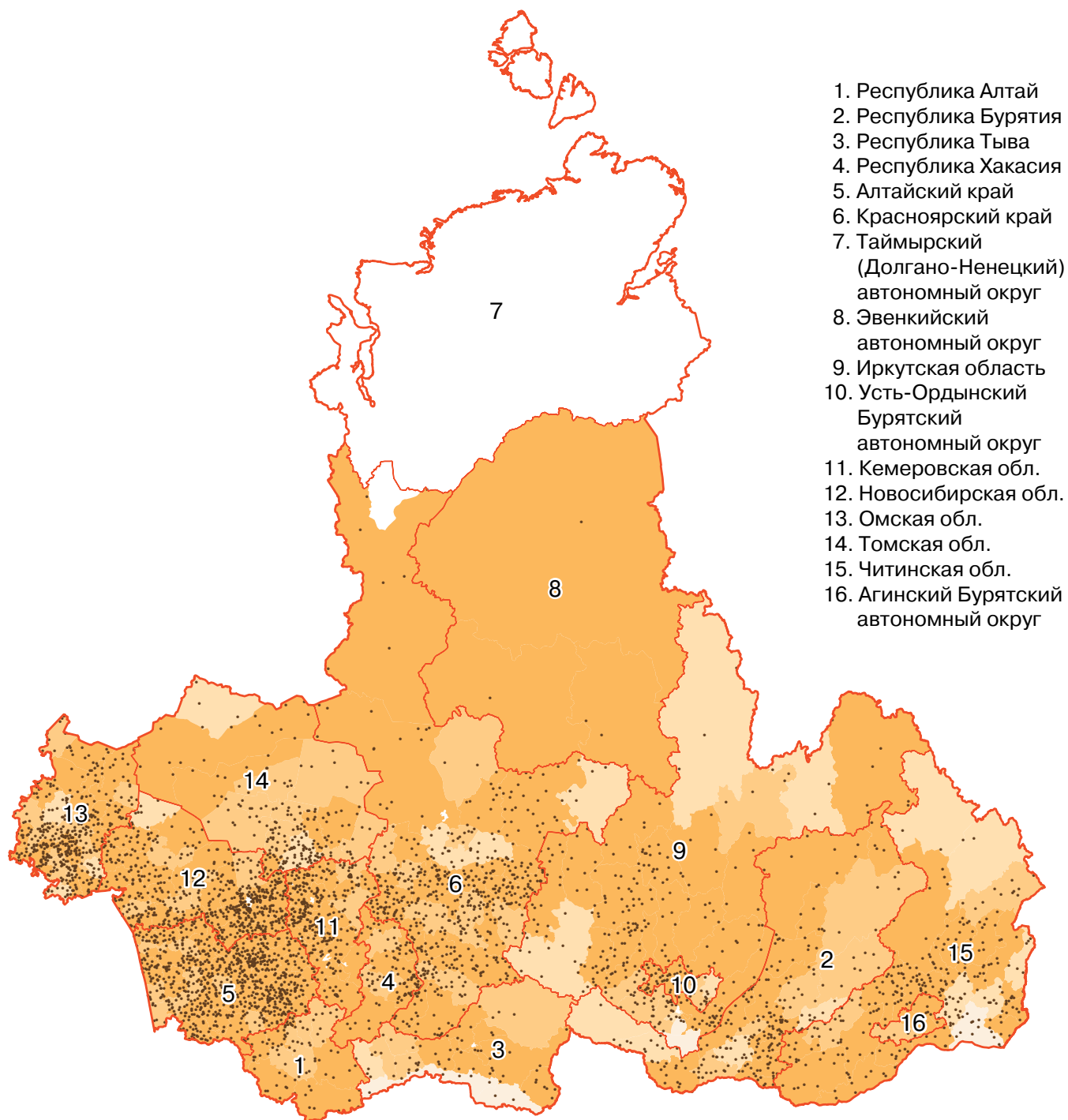
Число крестьянских (фермерских) хозяйств и индивидуальных предпринимателей, осуществлявших сельскохозяйственную деятельность \*\*

● 1 точка = 5 хозяйств

Удельный вес крестьянских (фермерских) хозяйств и индивидуальных предпринимателей, осуществлявших сельскохозяйственную деятельность, в их общем числе (%) \*\*



**ЧИСЛО ЛИЧНЫХ ПОДСОБНЫХ ХОЗЯЙСТВ,  
ПРОИЗВОДИВШИХ СЕЛЬСКОХОЗЯЙСТВЕННУЮ ПРОДУКЦИЮ В 2006 г.  
В СИБИРСКОМ ФЕДЕРАЛЬНОМ ОКРУГЕ**



Число личных подсобных хозяйств, производивших сельскохозяйственную продукцию \*\*

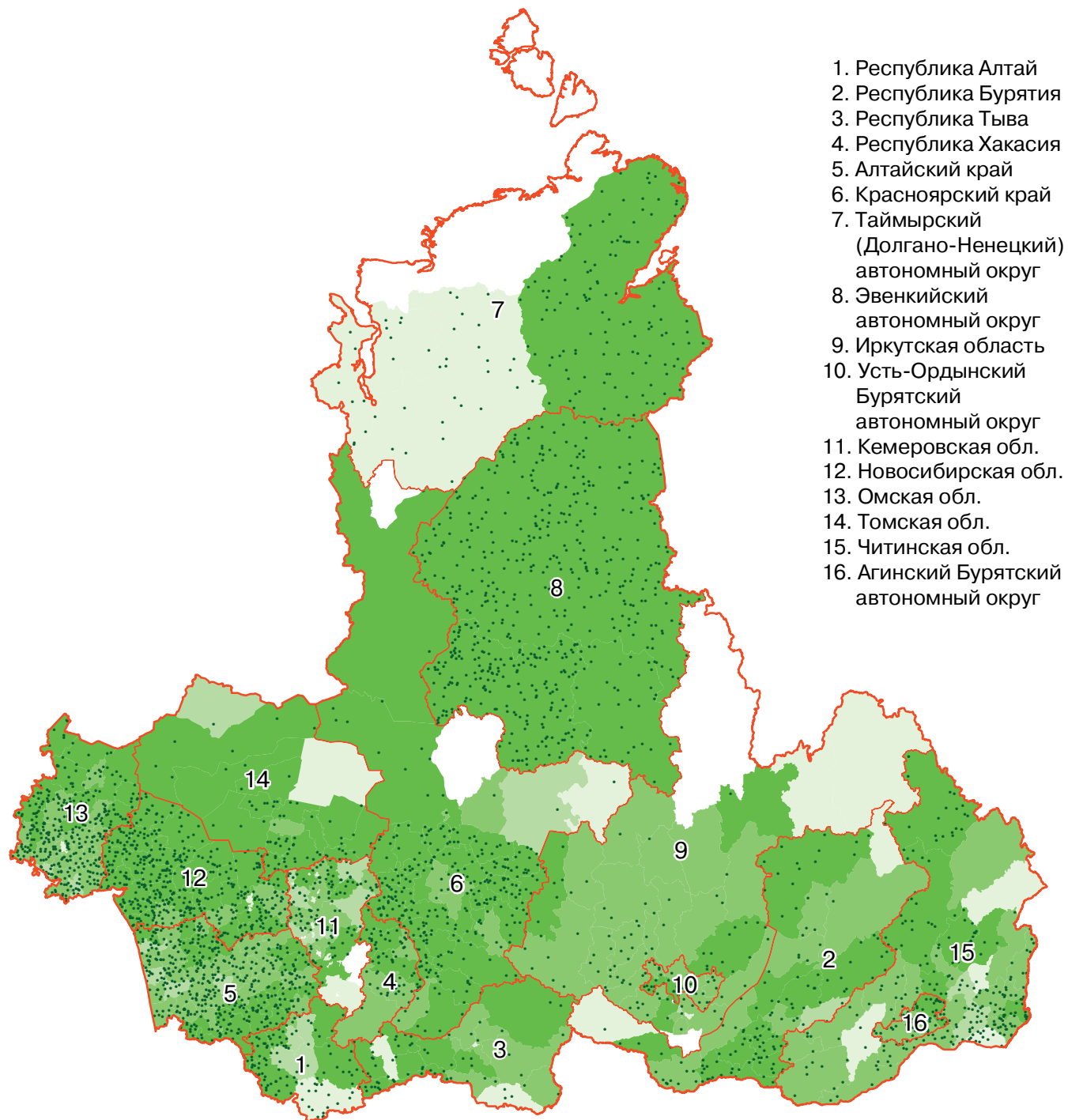
● 1 точка = 500 хозяйств

Удельный вес личных подсобных хозяйств, производивших сельскохозяйственную продукцию, в их общем числе (%) \*\*

явление отсутствует 0 - 60 60,1 - 85 85,1 - 90 90,1 - 100

# ОБЩАЯ ЗЕМЕЛЬНАЯ ПЛОЩАДЬ В ХОЗЯЙСТВАХ ВСЕХ КАТЕГОРИЙ В СИБИРСКОМ ФЕДЕРАЛЬНОМ ОКРУГЕ

(на 1 июля 2006 г.)



Общая земельная площадь в хозяйствах всех категорий \*\*

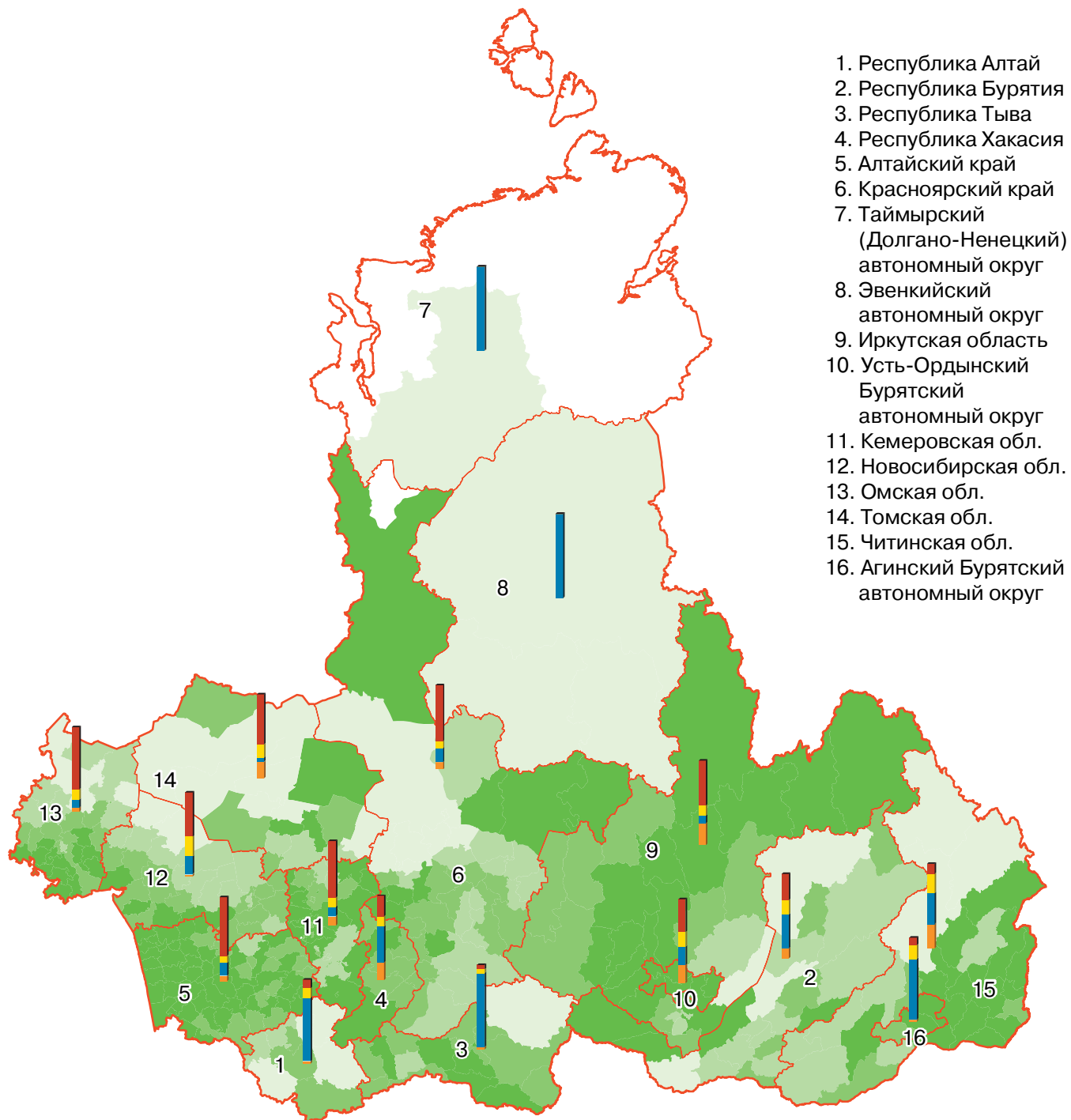
● 1 точка = 20 000 га

Удельный вес общей земельной площади сельскохозяйственных организаций в общей площади земель в хозяйствах всех категорий (%) \*\*

до 0,1    0,1 - 30    30,1 - 60    60,1 - 85    85,1 - 100






# СТРУКТУРА СЕЛЬСКОХОЗЯЙСТВЕННЫХ УГОДИЙ ПО ВИДАМ В ХОЗЯЙСТВАХ ВСЕХ КАТЕГОРИЙ В СИБИРСКОМ ФЕДЕРАЛЬНОМ ОКРУГЕ

(на 1 июля 2006 г.)








1. Республика Алтай
2. Республика Бурятия
3. Республика Тыва
4. Республика Хакасия
5. Алтайский край
6. Красноярский край
7. Таймырский  
(Долгано-Ненецкий)  
автономный округ
8. Эвенкийский  
автономный округ
9. Иркутская область
10. Усть-Ордынский  
Бурятский  
автономный округ
11. Кемеровская обл.
12. Новосибирская обл.
13. Омская обл.
14. Томская обл.
15. Читинская обл.
16. Агинский Бурятский  
автономный округ

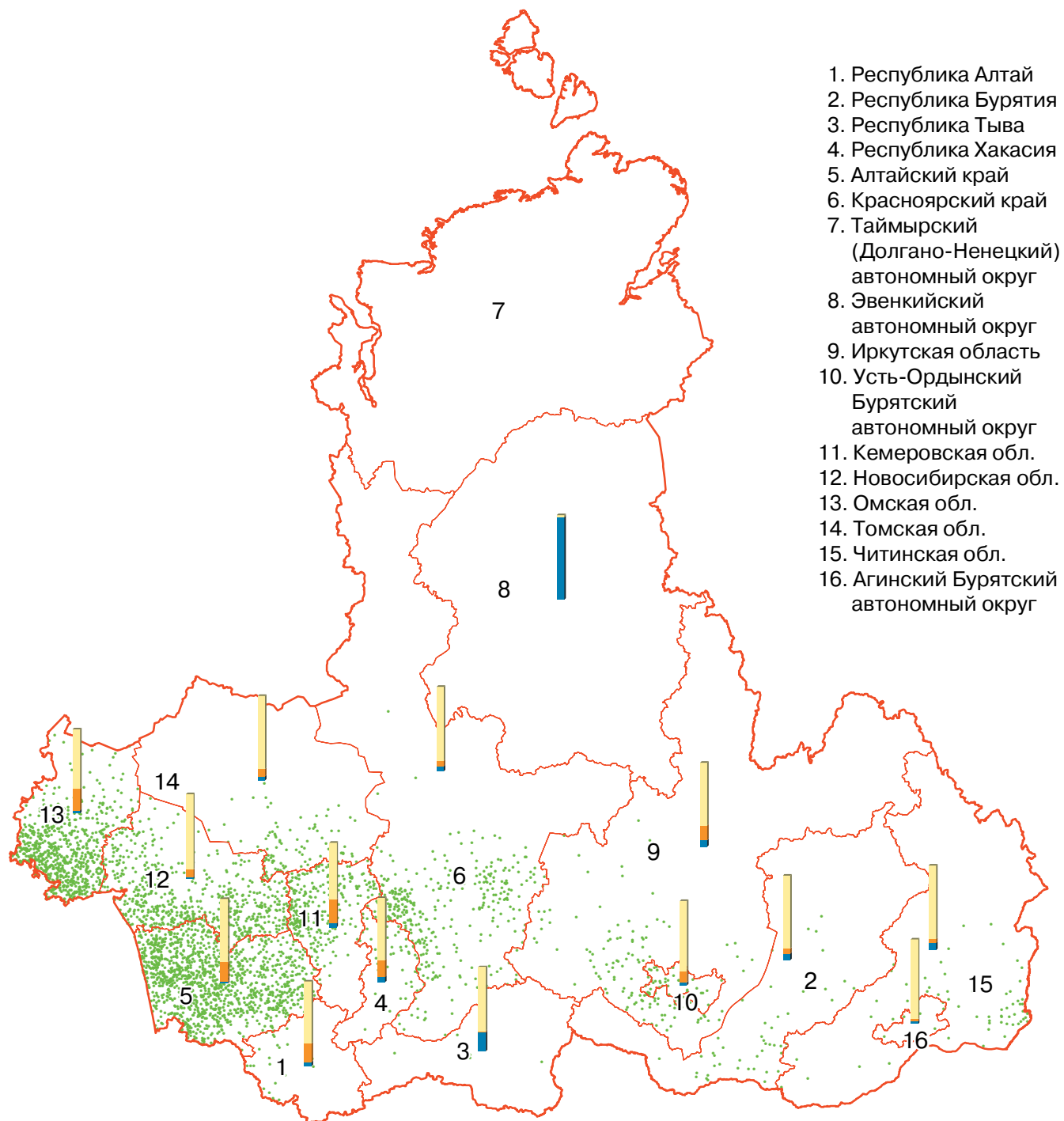
 Структура сельскохозяйственных угодий по видам в хозяйствах всех категорий (%) \*

 пашня  сенокосы  пастбища  многолетние насаждения  залежь

Удельный вес сельскохозяйственных угодий в общей площади земель  
в хозяйствах всех категорий (%) \*\*

 до 0,1  0,1 - 40  40,1 - 65  65,1 - 85  85,1 - 100

## ОБЩАЯ ПОСЕВНАЯ ПЛОЩАДЬ СЕЛЬСКОХОЗЯЙСТВЕННЫХ КУЛЬТУР ПОД УРОЖАЙ 2006 г. В ХОЗЯЙСТВАХ ВСЕХ КАТЕГОРИЙ В СИБИРСКОМ ФЕДЕРАЛЬНОМ ОКРУГЕ



1. Республика Алтай
2. Республика Бурятия
3. Республика Тыва
4. Республика Хакасия
5. Алтайский край
6. Красноярский край
7. Таймырский  
(Долгано-Ненецкий)  
автономный округ
8. Эвенкийский  
автономный округ
9. Иркутская область
10. Усть-Ордынский  
Бурятский  
автономный округ
11. Кемеровская обл.
12. Новосибирская обл.
13. Омская обл.
14. Томская обл.
15. Читинская обл.
16. Агинский Бурятский  
автономный округ

Общая посевная площадь сельскохозяйственных культур в хозяйствах всех категорий \*\*

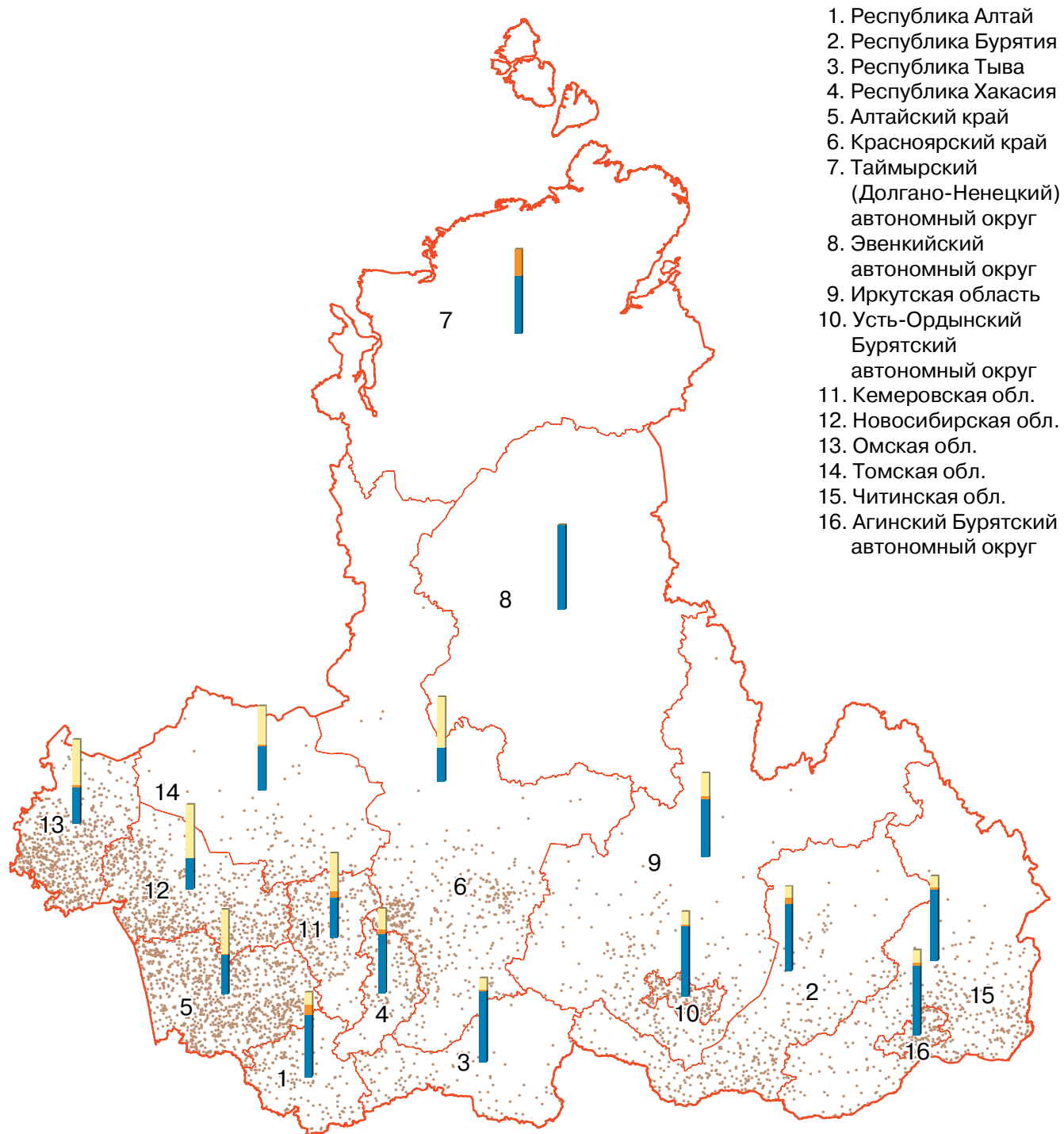
● 1 точка = 4 000 га

▬ Структура общей посевной площади сельскохозяйственных культур по категориям хозяйств (%) \*

сельскохозяйственные организации
  крестьянские (фермерские) хозяйства и индивидуальные предприниматели
  хозяйства населения

# ПОГОЛОВЬЕ КРУПНОГО РОГАТОГО СКОТА В ХОЗЯЙСТВАХ ВСЕХ КАТЕГОРИЙ В СИБИРСКОМ ФЕДЕРАЛЬНОМ ОКРУГЕ

(на 1 июля 2006 г.)



1. Республика Алтай
2. Республика Бурятия
3. Республика Тыва
4. Республика Хакасия
5. Алтайский край
6. Красноярский край
7. Таймырский  
(Долгано-Ненецкий)  
автономный округ
8. Эвенкийский  
автономный округ
9. Иркутская область
10. Усть-Ордынский  
Бурятский  
автономный округ
11. Кемеровская обл.
12. Новосибирская обл.
13. Омская обл.
14. Томская обл.
15. Читинская обл.
16. Агинский Бурятский  
автономный округ

Поголовье крупного рогатого скота в хозяйствах всех категорий \*\*

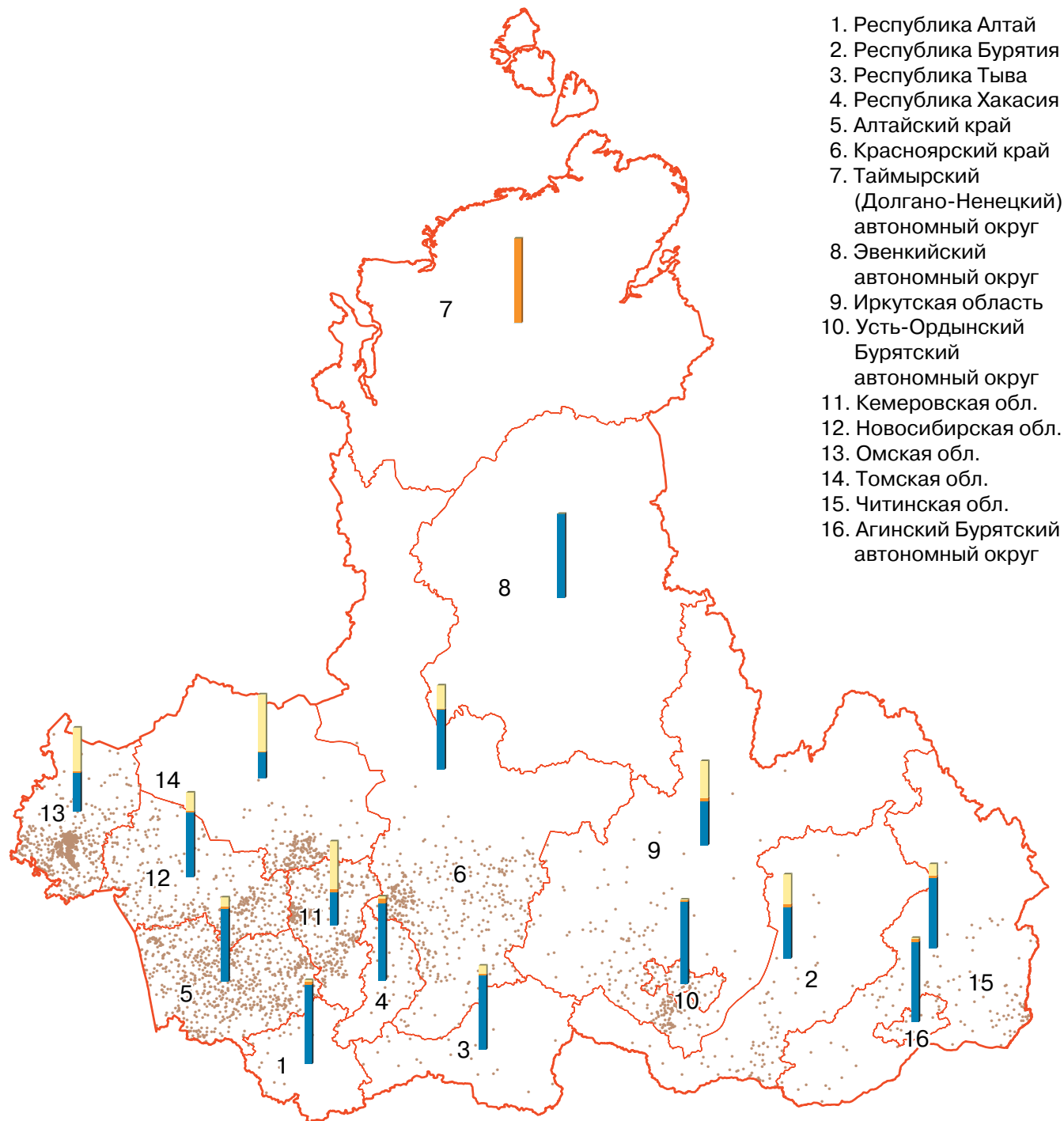
● 1 точка = 1 000 голов

▬ Структура поголовья крупного рогатого скота по категориям хозяйств (%) \*

сельскохозяйственные организации	крестьянские (фермерские) хозяйства и индивидуальные предприниматели	хозяйства населения
----------------------------------	--	---------------------

## ПОГОЛОВЬЕ СВИНЕЙ В ХОЗЯЙСТВАХ ВСЕХ КАТЕГОРИЙ В СИБИРСКОМ ФЕДЕРАЛЬНОМ ОКРУГЕ

(на 1 июля 2006 г.)



Поголовье свиней в хозяйствах всех категорий \*\*

● 1 точка = 1 000 голов

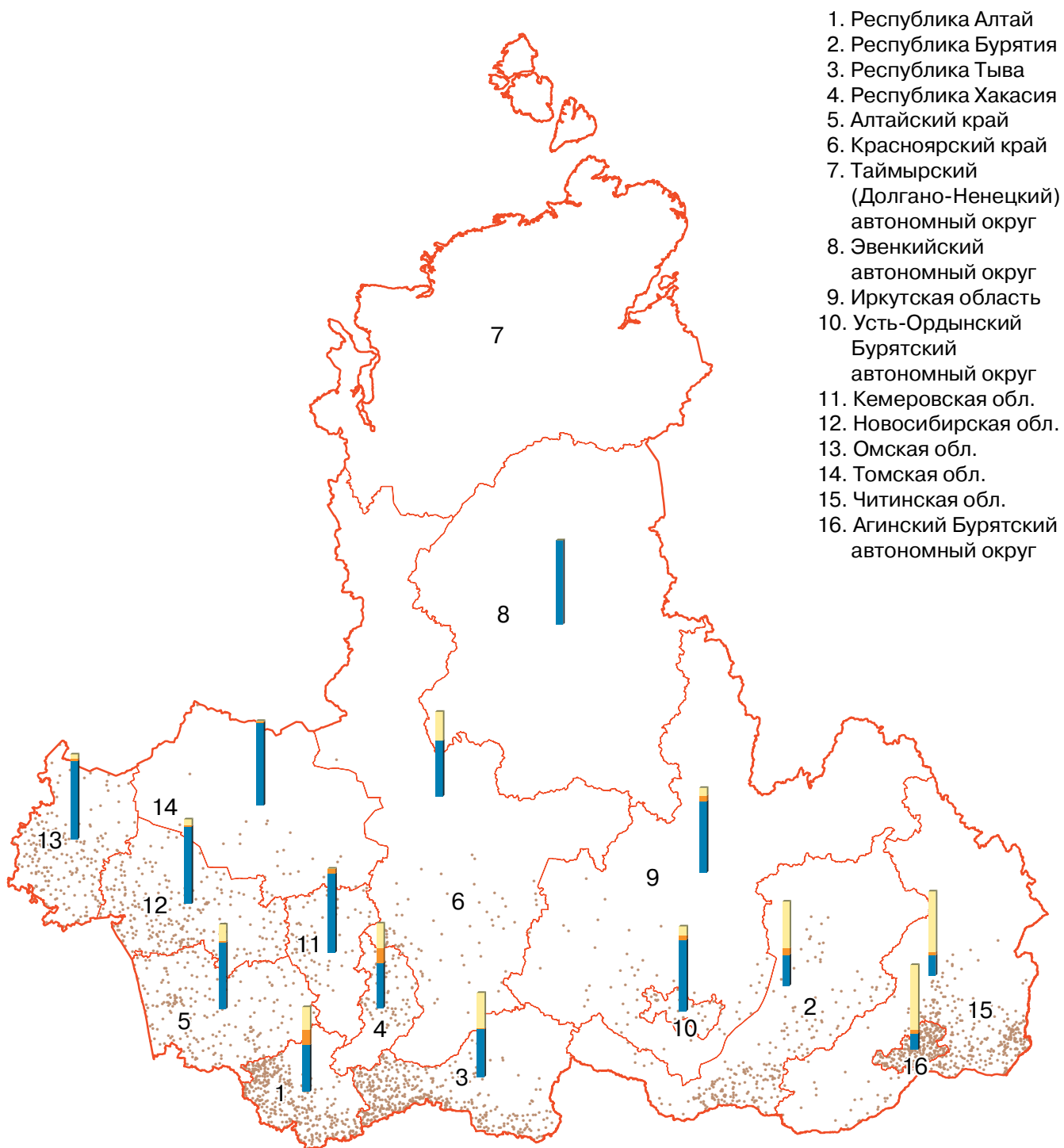
▬ Структура поголовья свиней по категориям хозяйств (%) \*

сельскохозяйственные организации
  крестьянские (фермерские) хозяйства и индивидуальные предприниматели
  хозяйства населения



# ПОГОЛОВЬЕ ОВЕЦ В ХОЗЯЙСТВАХ ВСЕХ КАТЕГОРИЙ В СИБИРСКОМ ФЕДЕРАЛЬНОМ ОКРУГЕ

(на 1 июля 2006 г.)



Поголовье овец в хозяйствах всех категорий \*\*

● 1 точка = 1 000 голов

▬ Структура поголовья овец по категориям хозяйств (%) \*

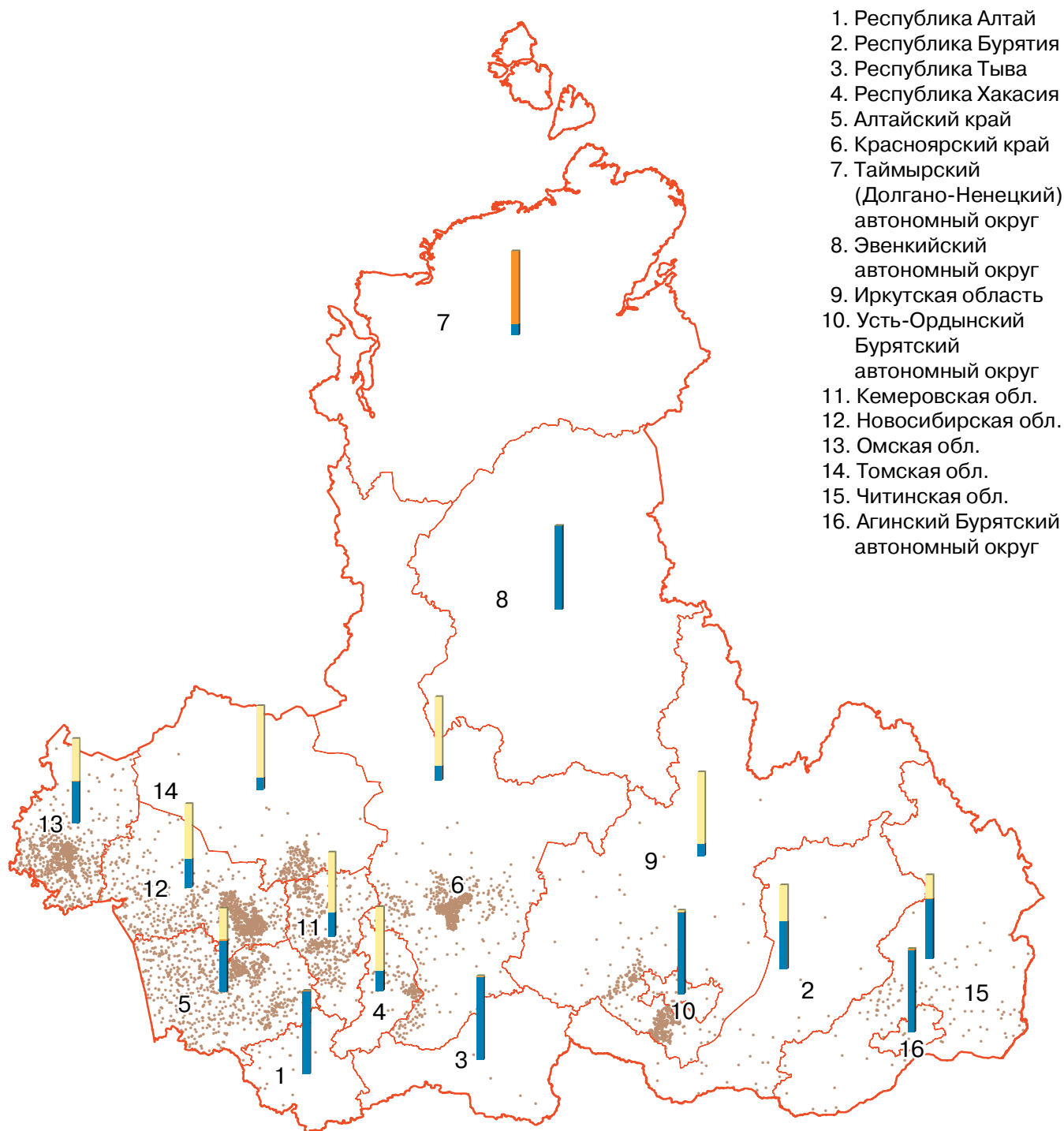
■ сельскохозяйственные организации

■ крестьянские (фермерские) хозяйства и индивидуальные предприниматели

■ хозяйства населения

# ПОГОЛОВЬЕ ПТИЦЫ ВСЕХ ВИДОВ В ХОЗЯЙСТВАХ ВСЕХ КАТЕГОРИЙ В СИБИРСКОМ ФЕДЕРАЛЬНОМ ОКРУГЕ

(на 1 июля 2006 г.)



Поголовье птицы в хозяйствах всех категорий \*\*

● 1 точка = 10 000 голов

▬ Структура поголовья птицы по категориям хозяйств (%) \*

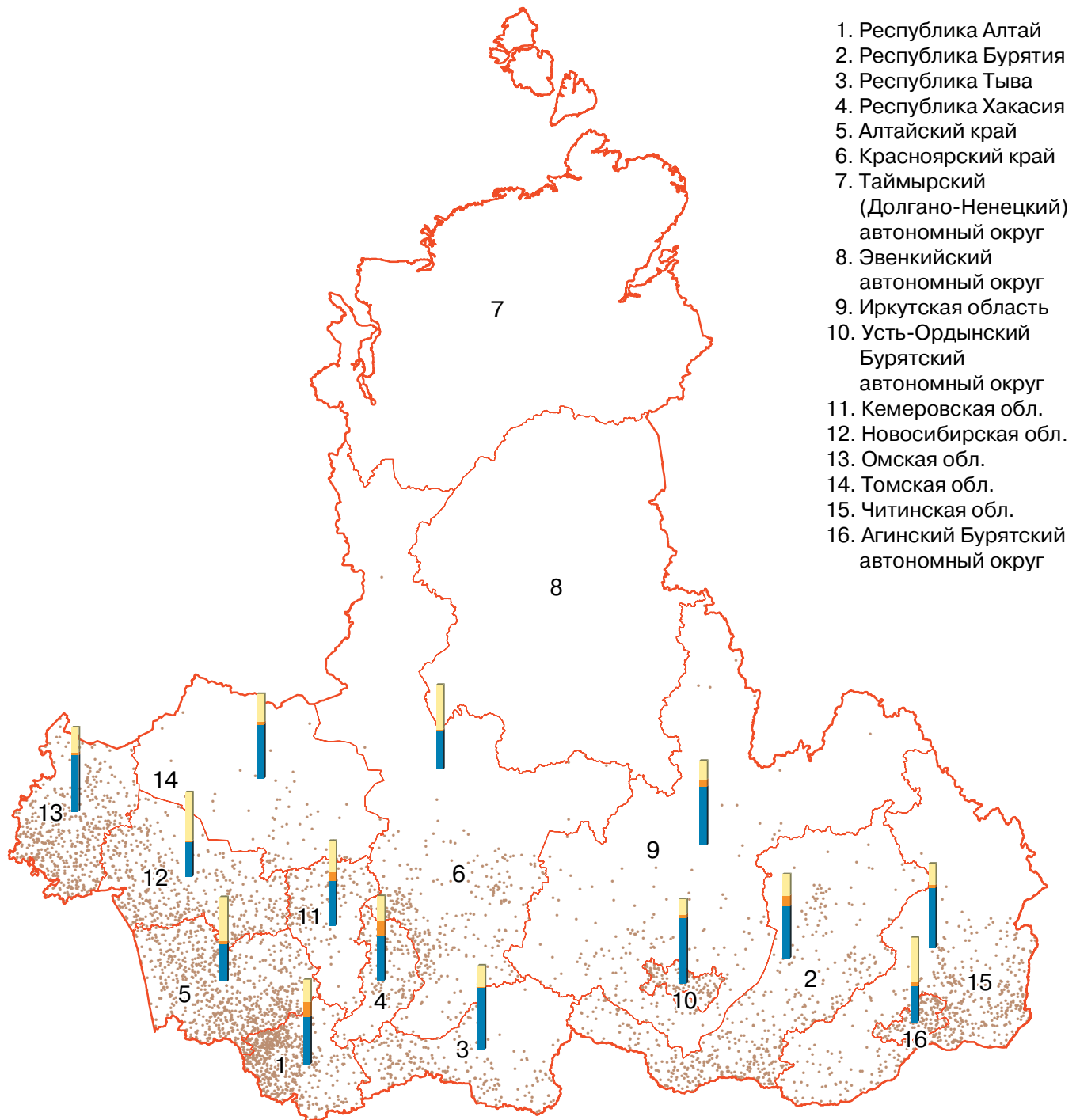
▬ сельскохозяйственные организации

▬ крестьянские (фермерские) хозяйства и индивидуальные предприниматели

▬ хозяйства населения

# ПОГОЛОВЬЕ ЛОШАДЕЙ В ХОЗЯЙСТВАХ ВСЕХ КАТЕГОРИЙ В СИБИРСКОМ ФЕДЕРАЛЬНОМ ОКРУГЕ

(на 1 июля 2006 г.)



Поголовье лошадей в хозяйствах всех категорий \*\*

● 1 точка = 100 голов

▬ Структура поголовья лошадей по категориям хозяйств (%) \*

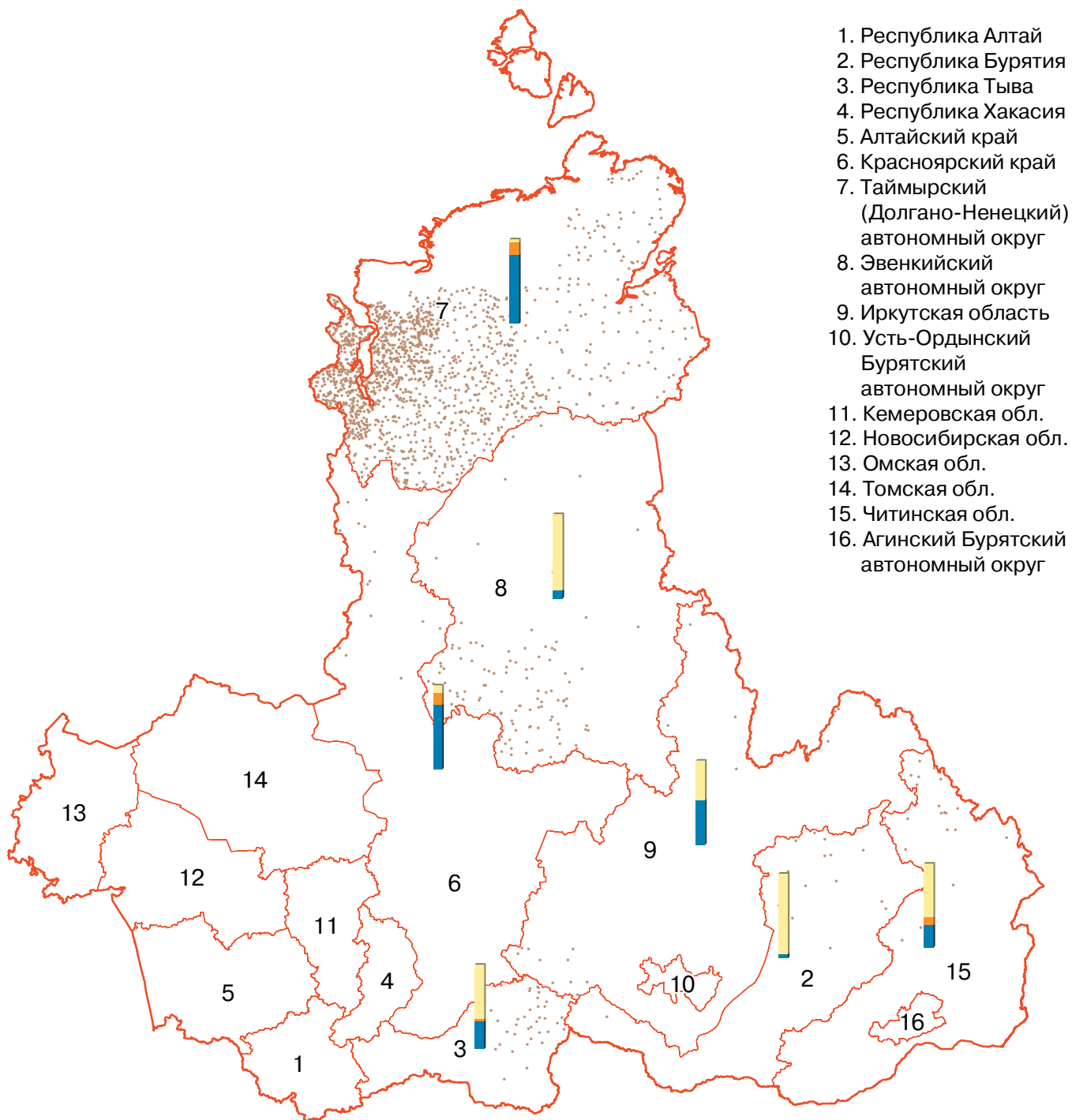
сельскохозяйственные организации

крестьянские (фермерские) хозяйства и индивидуальные предприниматели

хозяйства населения

# ПОГОЛОВЬЕ СЕВЕРНЫХ ОЛЕНЕЙ В ХОЗЯЙСТВАХ ВСЕХ КАТЕГОРИЙ В СИБИРСКОМ ФЕДЕРАЛЬНОМ ОКРУГЕ

(на 1 июля 2006 г.)



Поголовье северных оленей в хозяйствах всех категорий \*\*

● 1 точка = 40 голов

▬ Структура поголовья северных оленей по категориям хозяйств (%) \*

сельскохозяйственные организации
  крестьянские (фермерские) хозяйства и индивидуальные предприниматели
  хозяйства населения