

**РОССИЙСКАЯ ФЕДЕРАЦИЯ
ФЕДЕРАЛЬНАЯ СЛУЖБА ГОСУДАРСТВЕННОЙ СТАТИСТИКИ**

**ИТОГИ ВСЕРОССИЙСКОЙ
СЕЛЬСКОХОЗЯЙСТВЕННОЙ ПЕРЕПИСИ
2006 ГОДА
(в 9 томах)**

**Том 4. ПОСЕВНЫЕ ПЛОЩАДИ
СЕЛЬСКОХОЗЯЙСТВЕННЫХ КУЛЬТУР И ПЛОЩАДИ
МНОГОЛЕТНИХ НАСАЖДЕНИЙ И ЯГОДНЫХ КУЛЬТУР**

**Книга 1. Площади сельскохозяйственных культур
и многолетних насаждений**

Официальное издание

**Москва
ИИЦ «Статистика России»
2008**

УДК 31:63(470)
ББК 65.051.9(2Р)32
И93

Редакционная коллегия по выпуску итогов Всероссийской сельскохозяйственной переписи 2006 года:

В.Л. Соколин – председатель редакционной коллегии

**К.Э. Лайкам, А.В. Епихина, А.В. Базаров, Л.В. Субботина,
Е.И. Новокщенова, В.Б. Сенгилейцева, Н.А. Воробьева,
Л.В. Демина, М.К. Сиверцева, В.Н. Нестеров, А.В. Петриков,
Ю.М. Акаткин, В.С. Кислов, С.Л. Ипп, А.А. Полищук**

Итоги Всероссийской сельскохозяйственной переписи
И93 **2006 года:** В 9 т./Федеральная служба гос. статистики. М.: ИИЦ
«Статистика России», 2008.

ISBN 978-5-902339-66-3

Т. 4: Посевные площади сельскохозяйственных культур и площади многолетних насаждений и ягодных культур: кн. 1.: Площади сельскохозяйственных культур и многолетних насаждений. – 599 с.:с диагр.

ISBN 978-5-902339-80-9 (т. 4)
ISBN 978-5-902339-82-3 (кн. 1)

В томе 4 представлены итоги Всероссийской сельскохозяйственной переписи 2006 года о площадях сельскохозяйственных культур и многолетних насаждений в двух книгах в разрезе субъектов Российской Федерации.

В книге 1 сборника приведены данные о размерах площадей сельскохозяйственных культур и многолетних плодовых насаждений и ягодных культур по видам и категориям хозяйств, использовании площади теплиц и парников; размещены диаграммы по России и в разрезе субъектов Российской Федерации.

В книге 2 сборника представлены сведения о структуре посевных площадей сельскохозяйственных культур по видам и категориям хозяйств; приведены группировки по размеру посевных площадей основных сельскохозяйственных культур; размещен картографический материал с итогами переписи по субъектам Российской Федерации.

Данные представлены в абсолютных и относительных показателях.

УДК 31:63(470)
ББК 65.051.9(2Р)32

ISBN 978-5-902339-80-9 (т. 4)
ISBN 978-5-902339-82-3 (кн. 1)
ISBN 978-5-902339-66-3

© Федеральная служба
государственной статистики, 2008
E-mail: stat@gks.ru
<http://www.gks.ru>

СОДЕРЖАНИЕ

ПРЕДИСЛОВИЕ	11
ПОСЕВНЫЕ ПЛОЩАДИ В ХОЗЯЙСТВАХ ВСЕХ КАТЕГОРИЙ	
1. ОБЩАЯ ПОСЕВНАЯ ПЛОЩАДЬ СЕЛЬСКОХОЗЯЙСТВЕННЫХ КУЛЬТУР ПОД УРОЖАЙ 2006 г. В ХОЗЯЙСТВАХ ВСЕХ КАТЕГОРИЙ	14
2. ПОСЕВНЫЕ ПЛОЩАДИ ЗЕРНОВЫХ И ЗЕРНОБОБОВЫХ КУЛЬТУР ПОД УРОЖАЙ 2006 г. В ХОЗЯЙСТВАХ ВСЕХ КАТЕГОРИЙ	18
3. ПОСЕВНЫЕ ПЛОЩАДИ ПШЕНИЦЫ ПОД УРОЖАЙ 2006 г. В ХОЗЯЙСТВАХ ВСЕХ КАТЕГОРИЙ	22
4. ПОСЕВНЫЕ ПЛОЩАДИ РЖИ ПОД УРОЖАЙ 2006 г. В ХОЗЯЙСТВАХ ВСЕХ КАТЕГОРИЙ	26
5. ПОСЕВНЫЕ ПЛОЩАДИ ЯЧМЕНЯ ПОД УРОЖАЙ 2006 г. В ХОЗЯЙСТВАХ ВСЕХ КАТЕГОРИЙ	30
6. ПОСЕВНЫЕ ПЛОЩАДИ ОВСА ПОД УРОЖАЙ 2006 г. В ХОЗЯЙСТВАХ ВСЕХ КАТЕГОРИЙ	34
7. ПОСЕВНЫЕ ПЛОЩАДИ КУКУРУЗЫ НА ЗЕРНО ПОД УРОЖАЙ 2006 г. В ХОЗЯЙСТВАХ ВСЕХ КАТЕГОРИЙ	38
8. ПОСЕВНЫЕ ПЛОЩАДИ ПРОСА ПОД УРОЖАЙ 2006 г. В ХОЗЯЙСТВАХ ВСЕХ КАТЕГОРИЙ	42
9. ПОСЕВНЫЕ ПЛОЩАДИ ГРЕЧИХИ ПОД УРОЖАЙ 2006 г. В ХОЗЯЙСТВАХ ВСЕХ КАТЕГОРИЙ	46
10. ПОСЕВНЫЕ ПЛОЩАДИ РИСА ПОД УРОЖАЙ 2006 г. В ХОЗЯЙСТВАХ ВСЕХ КАТЕГОРИЙ	50
11. ПОСЕВНЫЕ ПЛОЩАДИ СОРГО ПОД УРОЖАЙ 2006 г. В ХОЗЯЙСТВАХ ВСЕХ КАТЕГОРИЙ	52
12. ПОСЕВНЫЕ ПЛОЩАДИ ТРИТИКАЛЕ ПОД УРОЖАЙ 2006 г. В ХОЗЯЙСТВАХ ВСЕХ КАТЕГОРИЙ	54
13. ПОСЕВНЫЕ ПЛОЩАДИ ЗЕРНОБОБОВЫХ КУЛЬТУР ПОД УРОЖАЙ 2006 г. В ХОЗЯЙСТВАХ ВСЕХ КАТЕГОРИЙ	56
14. ПОСЕВНЫЕ ПЛОЩАДИ ТЕХНИЧЕСКИХ КУЛЬТУР ПОД УРОЖАЙ 2006 г. В ХОЗЯЙСТВАХ ВСЕХ КАТЕГОРИЙ	64
15. ПОСЕВНЫЕ ПЛОЩАДИ ЛЬНА-ДОЛГУНЦА ПОД УРОЖАЙ 2006 г. В ХОЗЯЙСТВАХ ВСЕХ КАТЕГОРИЙ	68
16. ПОСЕВНЫЕ ПЛОЩАДИ САХАРНОЙ СВЕКЛЫ (ФАБРИЧНОЙ) ПОД УРОЖАЙ 2006 г. В ХОЗЯЙСТВАХ ВСЕХ КАТЕГОРИЙ	70
17. ПОСЕВНЫЕ ПЛОЩАДИ ПОДСОЛНЕЧНИКА НА ЗЕРНО ПОД УРОЖАЙ 2006 г. В ХОЗЯЙСТВАХ ВСЕХ КАТЕГОРИЙ	74
18. ПОСЕВНЫЕ ПЛОЩАДИ ЛЬНА-КУДРЯША (МАСЛИЧНОГО) ПОД УРОЖАЙ 2006 г. В ХОЗЯЙСТВАХ ВСЕХ КАТЕГОРИЙ	78
19. ПОСЕВНЫЕ ПЛОЩАДИ СОИ ПОД УРОЖАЙ 2006 г. В ХОЗЯЙСТВАХ ВСЕХ КАТЕГОРИЙ	80
20. ПОСЕВНЫЕ ПЛОЩАДИ РАПСА ПОД УРОЖАЙ 2006 г. В ХОЗЯЙСТВАХ ВСЕХ КАТЕГОРИЙ	84
21. ПОСЕВНЫЕ ПЛОЩАДИ ГОРЧИЦЫ ПОД УРОЖАЙ 2006 г. В ХОЗЯЙСТВАХ ВСЕХ КАТЕГОРИЙ	88
22. ПОСЕВНЫЕ ПЛОЩАДИ РЫЖИКА ПОД УРОЖАЙ 2006 г. В ХОЗЯЙСТВАХ ВСЕХ КАТЕГОРИЙ	92
23. ПОСЕВНЫЕ ПЛОЩАДИ ЭФИРНО-МАСЛИЧНЫХ КУЛЬТУР ПОД УРОЖАЙ 2006 г. В ХОЗЯЙСТВАХ ВСЕХ КАТЕГОРИЙ	94
24. ПОСЕВНЫЕ ПЛОЩАДИ ЛЕКАРСТВЕННЫХ КУЛЬТУР ПОД УРОЖАЙ 2006 г. В ХОЗЯЙСТВАХ ВСЕХ КАТЕГОРИЙ	98
25. ПОСЕВНЫЕ ПЛОЩАДИ КАРТОФЕЛЯ ПОД УРОЖАЙ 2006 г. В ХОЗЯЙСТВАХ ВСЕХ КАТЕГОРИЙ	102
26. ПОСЕВНЫЕ ПЛОЩАДИ ОВОЩНЫХ И БАХЧЕВЫХ КУЛЬТУР ПОД УРОЖАЙ 2006 г. В ХОЗЯЙСТВАХ ВСЕХ КАТЕГОРИЙ	106
27. ПОСЕВНЫЕ ПЛОЩАДИ ОВОЩЕЙ ОТКРЫТОГО ГРУНТА ПОД УРОЖАЙ 2006 г. В ХОЗЯЙСТВАХ ВСЕХ КАТЕГОРИЙ	110
28. ПОСЕВНЫЕ ПЛОЩАДИ КАПУСТЫ ВСЕХ ВИДОВ (ОТКРЫТОГО ГРУНТА) ПОД УРОЖАЙ 2006 г. В ХОЗЯЙСТВАХ ВСЕХ КАТЕГОРИЙ	114
29. ПОСЕВНЫЕ ПЛОЩАДИ КАПУСТЫ ЦВЕТНОЙ (ОТКРЫТОГО ГРУНТА) ПОД УРОЖАЙ 2006 г. В ХОЗЯЙСТВАХ ВСЕХ КАТЕГОРИЙ	118



30. ПОСЕВНЫЕ ПЛОЩАДИ ОГУРЦОВ (ОТКРЫТОГО ГРУНТА) ПОД УРОЖАЙ 2006 г. В ХОЗЯЙСТВАХ ВСЕХ КАТЕГОРИЙ	122
31. ПОСЕВНЫЕ ПЛОЩАДИ ПОМИДОРОВ (ОТКРЫТОГО ГРУНТА) ПОД УРОЖАЙ 2006 г. В ХОЗЯЙСТВАХ ВСЕХ КАТЕГОРИЙ	126
32. ПОСЕВНЫЕ ПЛОЩАДИ СВЕКЛЫ СТОЛОВОЙ (ОТКРЫТОГО ГРУНТА) ПОД УРОЖАЙ 2006 г. В ХОЗЯЙСТВАХ ВСЕХ КАТЕГОРИЙ	130
33. ПОСЕВНЫЕ ПЛОЩАДИ МОРКОВИ СТОЛОВОЙ (ОТКРЫТОГО ГРУНТА) ПОД УРОЖАЙ 2006 г. В ХОЗЯЙСТВАХ ВСЕХ КАТЕГОРИЙ	134
34. ПОСЕВНЫЕ ПЛОЩАДИ ЛУКА РЕПЧАТОГО (ОТКРЫТОГО ГРУНТА) ПОД УРОЖАЙ 2006 г. В ХОЗЯЙСТВАХ ВСЕХ КАТЕГОРИЙ	138
35. ПОСЕВНЫЕ ПЛОЩАДИ ЧЕСНОКА (ОТКРЫТОГО ГРУНТА) ПОД УРОЖАЙ 2006 г. В ХОЗЯЙСТВАХ ВСЕХ КАТЕГОРИЙ	142
36. ПОСЕВНЫЕ ПЛОЩАДИ ЗЕЛЕННОГО ГОРОШКА (ОТКРЫТОГО ГРУНТА) ПОД УРОЖАЙ 2006 г. В ХОЗЯЙСТВАХ ВСЕХ КАТЕГОРИЙ	144
37. ПОСЕВНЫЕ ПЛОЩАДИ ФАСОЛИ ОВОЩНОЙ (ОТКРЫТОГО ГРУНТА) ПОД УРОЖАЙ 2006 г. В ХОЗЯЙСТВАХ ВСЕХ КАТЕГОРИЙ	146
38. ПОСЕВНЫЕ ПЛОЩАДИ КУКУРУЗЫ САХАРНОЙ (ОТКРЫТОГО ГРУНТА) ПОД УРОЖАЙ 2006 г. В ХОЗЯЙСТВАХ ВСЕХ КАТЕГОРИЙ	148
39. ПОСЕВНЫЕ ПЛОЩАДИ КАБАЧКОВ, ПАТИССОНОВ (ОТКРЫТОГО ГРУНТА) ПОД УРОЖАЙ 2006 г. В ХОЗЯЙСТВАХ ВСЕХ КАТЕГОРИЙ	150
40. ПОСЕВНЫЕ ПЛОЩАДИ ТЫКВЫ СТОЛОВОЙ (ОТКРЫТОГО ГРУНТА) ПОД УРОЖАЙ 2006 г. В ХОЗЯЙСТВАХ ВСЕХ КАТЕГОРИЙ	154
41. ПОСЕВНЫЕ ПЛОЩАДИ ПЕРЦА СЛАДКОГО (ОТКРЫТОГО ГРУНТА) ПОД УРОЖАЙ 2006 г. В ХОЗЯЙСТВАХ ВСЕХ КАТЕГОРИЙ	158
42. ПОСЕВНЫЕ ПЛОЩАДИ БАКЛАЖАНОВ (ОТКРЫТОГО ГРУНТА) ПОД УРОЖАЙ 2006 г. В ХОЗЯЙСТВАХ ВСЕХ КАТЕГОРИЙ	162
43. ПОСЕВНЫЕ ПЛОЩАДИ САЛАТА (ОТКРЫТОГО ГРУНТА) ПОД УРОЖАЙ 2006 г. В ХОЗЯЙСТВАХ ВСЕХ КАТЕГОРИЙ	166
44. ПОСЕВНЫЕ ПЛОЩАДИ ЗЕЛЕННЫХ КУЛЬТУР (ОТКРЫТОГО ГРУНТА) ПОД УРОЖАЙ 2006 г. В ХОЗЯЙСТВАХ ВСЕХ КАТЕГОРИЙ	168
45. ПОСЕВНЫЕ ПЛОЩАДИ ПРОЧИХ ОВОЩЕЙ (ОТКРЫТОГО ГРУНТА) ПОД УРОЖАЙ 2006 г. В ХОЗЯЙСТВАХ ВСЕХ КАТЕГОРИЙ	172
46. ПОСЕВНЫЕ ПЛОЩАДИ ПРОДОВОЛЬСТВЕННЫХ БАХЧЕВЫХ КУЛЬТУР ПОД УРОЖАЙ 2006 г. В ХОЗЯЙСТВАХ ВСЕХ КАТЕГОРИЙ	176
47. ПОСЕВНЫЕ ПЛОЩАДИ АРБУЗОВ СТОЛОВЫХ ПОД УРОЖАЙ 2006 г. В ХОЗЯЙСТВАХ ВСЕХ КАТЕГОРИЙ	180
48. ПОСЕВНЫЕ ПЛОЩАДИ ДЫНЬ ПОД УРОЖАЙ 2006 г. В ХОЗЯЙСТВАХ ВСЕХ КАТЕГОРИЙ	184
49. ПОСЕВНЫЕ ПЛОЩАДИ КОРМОВЫХ КУЛЬТУР ПОД УРОЖАЙ 2006 г. В ХОЗЯЙСТВАХ ВСЕХ КАТЕГОРИЙ	188
50. ПОСЕВНЫЕ ПЛОЩАДИ ТРАВ ОДНОЛЕТНИХ ПОД УРОЖАЙ 2006 г. В ХОЗЯЙСТВАХ ВСЕХ КАТЕГОРИЙ	192
51. ПОСЕВНЫЕ ПЛОЩАДИ ТРАВ МНОГОЛЕТНИХ ПОД УРОЖАЙ 2006 г. В ХОЗЯЙСТВАХ ВСЕХ КАТЕГОРИЙ	196
52. ПОСЕВНЫЕ ПЛОЩАДИ СИЛОСНЫХ КУЛЬТУР (БЕЗ КУКУРУЗЫ) ПОД УРОЖАЙ 2006 г. В ХОЗЯЙСТВАХ ВСЕХ КАТЕГОРИЙ	208
53. ПОСЕВНЫЕ ПЛОЩАДИ КУКУРУЗЫ НА СИЛОС, ЗЕЛЕНый КОРМ И СЕНАЖ ПОД УРОЖАЙ 2006 г. В ХОЗЯЙСТВАХ ВСЕХ КАТЕГОРИЙ	212
54. ПОСЕВНЫЕ ПЛОЩАДИ КОРНЕПЛОДНЫХ КОРМОВЫХ КУЛЬТУР ПОД УРОЖАЙ 2006 г. В ХОЗЯЙСТВАХ ВСЕХ КАТЕГОРИЙ	216
55. ПОСЕВНЫЕ ПЛОЩАДИ БАХЧЕВЫХ КОРМОВЫХ КУЛЬТУР ПОД УРОЖАЙ 2006 г. В ХОЗЯЙСТВАХ ВСЕХ КАТЕГОРИЙ	220

ПОСЕВНЫЕ ПЛОЩАДИ В ХОЗЯЙСТВАХ НАСЕЛЕНИЯ

56. ОБЩАЯ ПОСЕВНАЯ ПЛОЩАДЬ СЕЛЬСКОХОЗЯЙСТВЕННЫХ КУЛЬТУР ПОД УРОЖАЙ 2006 г. В ХОЗЯЙСТВАХ НАСЕЛЕНИЯ	226
57. ПОСЕВНЫЕ ПЛОЩАДИ ЗЕРНОВЫХ И ЗЕРНОБОБОВЫХ КУЛЬТУР ПОД УРОЖАЙ 2006 г. В ХОЗЯЙСТВАХ НАСЕЛЕНИЯ	230
58. ПОСЕВНЫЕ ПЛОЩАДИ ТЕХНИЧЕСКИХ КУЛЬТУР ПОД УРОЖАЙ 2006 г. В ХОЗЯЙСТВАХ НАСЕЛЕНИЯ	234
59. ПОСЕВНЫЕ ПЛОЩАДИ ПОДСОЛНЕЧНИКА НА ЗЕРНО ПОД УРОЖАЙ 2006 г. В ХОЗЯЙСТВАХ НАСЕЛЕНИЯ	236
60. ПОСЕВНЫЕ ПЛОЩАДИ КАРТОФЕЛЯ ПОД УРОЖАЙ 2006 г. В ХОЗЯЙСТВАХ НАСЕЛЕНИЯ	238
61. ПОСЕВНЫЕ ПЛОЩАДИ ОВОЩНЫХ И БАХЧЕВЫХ КУЛЬТУР ПОД УРОЖАЙ 2006 г. В ХОЗЯЙСТВАХ НАСЕЛЕНИЯ	242
62. ПОСЕВНЫЕ ПЛОЩАДИ ОВОЩЕЙ ОТКРЫТОГО ГРУНТА ПОД УРОЖАЙ 2006 г. В ХОЗЯЙСТВАХ НАСЕЛЕНИЯ	246
63. ПОСЕВНЫЕ ПЛОЩАДИ КАПУСТЫ ВСЕХ ВИДОВ (ОТКРЫТОГО ГРУНТА) ПОД УРОЖАЙ 2006 г. В ХОЗЯЙСТВАХ НАСЕЛЕНИЯ	250
64. ПОСЕВНЫЕ ПЛОЩАДИ КАПУСТЫ ЦВЕТНОЙ (ОТКРЫТОГО ГРУНТА) ПОД УРОЖАЙ 2006 г. В ХОЗЯЙСТВАХ НАСЕЛЕНИЯ	254
65. ПОСЕВНЫЕ ПЛОЩАДИ ОГУРЦОВ (ОТКРЫТОГО ГРУНТА) ПОД УРОЖАЙ 2006 г. В ХОЗЯЙСТВАХ НАСЕЛЕНИЯ	256
66. ПОСЕВНЫЕ ПЛОЩАДИ ПОМИДОРОВ (ОТКРЫТОГО ГРУНТА) ПОД УРОЖАЙ 2006 г. В ХОЗЯЙСТВАХ НАСЕЛЕНИЯ	260
67. ПОСЕВНЫЕ ПЛОЩАДИ СВЕКЛЫ СТОЛОВОЙ (ОТКРЫТОГО ГРУНТА) ПОД УРОЖАЙ 2006 г. В ХОЗЯЙСТВАХ НАСЕЛЕНИЯ	264
68. ПОСЕВНЫЕ ПЛОЩАДИ МОРКОВИ СТОЛОВОЙ (ОТКРЫТОГО ГРУНТА) ПОД УРОЖАЙ 2006 г. В ХОЗЯЙСТВАХ НАСЕЛЕНИЯ	268
69. ПОСЕВНЫЕ ПЛОЩАДИ ЛУКА РЕПЧАТОГО (ОТКРЫТОГО ГРУНТА) ПОД УРОЖАЙ 2006 г. В ХОЗЯЙСТВАХ НАСЕЛЕНИЯ	272
70. ПОСЕВНЫЕ ПЛОЩАДИ ЧЕСНОКА (ОТКРЫТОГО ГРУНТА) ПОД УРОЖАЙ 2006 г. В ХОЗЯЙСТВАХ НАСЕЛЕНИЯ	276
71. ПОСЕВНЫЕ ПЛОЩАДИ ЗЕЛЕННОГО ГОРОШКА (ОТКРЫТОГО ГРУНТА) ПОД УРОЖАЙ 2006 г. В ХОЗЯЙСТВАХ НАСЕЛЕНИЯ	280
72. ПОСЕВНЫЕ ПЛОЩАДИ ФАСОЛИ ОВОЩНОЙ (ОТКРЫТОГО ГРУНТА) ПОД УРОЖАЙ 2006 г. В ХОЗЯЙСТВАХ НАСЕЛЕНИЯ	284
73. ПОСЕВНЫЕ ПЛОЩАДИ КУКУРУЗЫ САХАРНОЙ (ОТКРЫТОГО ГРУНТА) ПОД УРОЖАЙ 2006 г. В ХОЗЯЙСТВАХ НАСЕЛЕНИЯ	288
74. ПОСЕВНЫЕ ПЛОЩАДИ КАБАЧКОВ, ПАТИССОНОВ (ОТКРЫТОГО ГРУНТА) ПОД УРОЖАЙ 2006 г. В ХОЗЯЙСТВАХ НАСЕЛЕНИЯ	292
75. ПОСЕВНЫЕ ПЛОЩАДИ ТЫКВЫ СТОЛОВОЙ (ОТКРЫТОГО ГРУНТА) ПОД УРОЖАЙ 2006 г. В ХОЗЯЙСТВАХ НАСЕЛЕНИЯ	296
76. ПОСЕВНЫЕ ПЛОЩАДИ ПЕРЦА СЛАДКОГО (ОТКРЫТОГО ГРУНТА) ПОД УРОЖАЙ 2006 г. В ХОЗЯЙСТВАХ НАСЕЛЕНИЯ	300
77. ПОСЕВНЫЕ ПЛОЩАДИ БАКЛАЖАНОВ (ОТКРЫТОГО ГРУНТА) ПОД УРОЖАЙ 2006 г. В ХОЗЯЙСТВАХ НАСЕЛЕНИЯ	304
78. ПОСЕВНЫЕ ПЛОЩАДИ САЛАТА (ОТКРЫТОГО ГРУНТА) ПОД УРОЖАЙ 2006 г. В ХОЗЯЙСТВАХ НАСЕЛЕНИЯ	306
79. ПОСЕВНЫЕ ПЛОЩАДИ ЗЕЛЕННЫХ КУЛЬТУР (ОТКРЫТОГО ГРУНТА) ПОД УРОЖАЙ 2006 г. В ХОЗЯЙСТВАХ НАСЕЛЕНИЯ	308
80. ПОСЕВНЫЕ ПЛОЩАДИ ПРОЧИХ ОВОЩЕЙ (ОТКРЫТОГО ГРУНТА) ПОД УРОЖАЙ 2006 г. В ХОЗЯЙСТВАХ НАСЕЛЕНИЯ	312

81. ПОСЕВНЫЕ ПЛОЩАДИ ПРОДОВОЛЬСТВЕННЫХ БАХЧЕВЫХ КУЛЬТУР ПОД УРОЖАЙ 2006 г. В ХОЗЯЙСТВАХ НАСЕЛЕНИЯ	316
82. ПОСЕВНЫЕ ПЛОЩАДИ АРБУЗОВ СТОЛОВЫХ ПОД УРОЖАЙ 2006 г. В ХОЗЯЙСТВАХ НАСЕЛЕНИЯ	320
83. ПОСЕВНЫЕ ПЛОЩАДИ ДЫНЬ ПОД УРОЖАЙ 2006 г. В ХОЗЯЙСТВАХ НАСЕЛЕНИЯ	324
84. ПОСЕВНЫЕ ПЛОЩАДИ ОВОЩЕЙ ЗАКРЫТОГО ГРУНТА ПОД УРОЖАЙ 2006 г. В ХОЗЯЙСТВАХ НАСЕЛЕНИЯ ..	328
85. ПОСЕВНЫЕ ПЛОЩАДИ ОГУРЦОВ (ЗАКРЫТОГО ГРУНТА) ПОД УРОЖАЙ 2006 г. В ХОЗЯЙСТВАХ НАСЕЛЕНИЯ	332
86. ПОСЕВНЫЕ ПЛОЩАДИ ПОМИДОРОВ (ЗАКРЫТОГО ГРУНТА) ПОД УРОЖАЙ 2006 г. В ХОЗЯЙСТВАХ НАСЕЛЕНИЯ	336
87. ПОСЕВНЫЕ ПЛОЩАДИ ПЕРЦА СЛАДКОГО (ЗАКРЫТОГО ГРУНТА) ПОД УРОЖАЙ 2006 г. В ХОЗЯЙСТВАХ НАСЕЛЕНИЯ	340
88. ПОСЕВНЫЕ ПЛОЩАДИ БАКЛАЖАНОВ (ЗАКРЫТОГО ГРУНТА) ПОД УРОЖАЙ 2006 г. В ХОЗЯЙСТВАХ НАСЕЛЕНИЯ	344
ПОСЕВНЫЕ ПЛОЩАДИ В ХОЗЯЙСТВАХ ГРАЖДАН В СЕЛЬСКИХ ПОСЕЛЕНИЯХ	
89. ОБЩАЯ ПОСЕВНАЯ ПЛОЩАДЬ СЕЛЬСКОХОЗЯЙСТВЕННЫХ КУЛЬТУР ПОД УРОЖАЙ 2006 Г. В ХОЗЯЙСТВАХ ГРАЖДАН В СЕЛЬСКИХ ПОСЕЛЕНИЯХ	346
90. ПОСЕВНЫЕ ПЛОЩАДИ КАРТОФЕЛЯ ПОД УРОЖАЙ 2006 г. В ХОЗЯЙСТВАХ ГРАЖДАН В СЕЛЬСКИХ ПОСЕЛЕНИЯХ	348
91. ПОСЕВНЫЕ ПЛОЩАДИ ОВОЩНЫХ И БАХЧЕВЫХ КУЛЬТУР ПОД УРОЖАЙ 2006 г. В ХОЗЯЙСТВАХ ГРАЖДАН В СЕЛЬСКИХ ПОСЕЛЕНИЯХ	350
ПОСЕВНЫЕ ПЛОЩАДИ В ХОЗЯЙСТВАХ ГРАЖДАН В ГОРОДСКИХ ПОСЕЛЕНИЯХ	
92. ОБЩАЯ ПОСЕВНАЯ ПЛОЩАДЬ СЕЛЬСКОХОЗЯЙСТВЕННЫХ КУЛЬТУР ПОД УРОЖАЙ 2006 Г. В ХОЗЯЙСТВАХ ГРАЖДАН В ГОРОДСКИХ ПОСЕЛЕНИЯХ	352
93. ПОСЕВНЫЕ ПЛОЩАДИ КАРТОФЕЛЯ ПОД УРОЖАЙ 2006 г. В ХОЗЯЙСТВАХ ГРАЖДАН В ГОРОДСКИХ ПОСЕЛЕНИЯХ	354
94. ПОСЕВНЫЕ ПЛОЩАДИ ОВОЩНЫХ И БАХЧЕВЫХ КУЛЬТУР ПОД УРОЖАЙ 2006 г. В ХОЗЯЙСТВАХ ГРАЖДАН В ГОРОДСКИХ ПОСЕЛЕНИЯХ	356
ПОСЕВНЫЕ ПЛОЩАДИ, ЗАСЕЯННЫЕ ЭЛИТНЫМИ СЕМЕНАМИ	
95. ПОСЕВНЫЕ ПЛОЩАДИ ЗЕРНОВЫХ И ЗЕРНОБОБОВЫХ КУЛЬТУР, ЗАСЕЯННЫЕ ЭЛИТНЫМИ СЕМЕНАМИ ПОД УРОЖАЙ 2006 г. В СЕЛЬСКОХОЗЯЙСТВЕННЫХ ОРГАНИЗАЦИЯХ, КРЕСТЬЯНСКИХ (ФЕРМЕРСКИХ) ХОЗЯЙСТВАХ И У ИНДИВИДУАЛЬНЫХ ПРЕДПРИНИМАТЕЛЕЙ	360
96. ПОСЕВНЫЕ ПЛОЩАДИ ПШЕНИЦЫ, ЗАСЕЯННЫЕ ЭЛИТНЫМИ СЕМЕНАМИ ПОД УРОЖАЙ 2006 г. В СЕЛЬСКОХОЗЯЙСТВЕННЫХ ОРГАНИЗАЦИЯХ, КРЕСТЬЯНСКИХ (ФЕРМЕРСКИХ) ХОЗЯЙСТВАХ И У ИНДИВИДУАЛЬНЫХ ПРЕДПРИНИМАТЕЛЕЙ	362
97. ПОСЕВНЫЕ ПЛОЩАДИ РЖИ, ЗАСЕЯННЫЕ ЭЛИТНЫМИ СЕМЕНАМИ ПОД УРОЖАЙ 2006 г. В СЕЛЬСКОХОЗЯЙСТВЕННЫХ ОРГАНИЗАЦИЯХ, КРЕСТЬЯНСКИХ (ФЕРМЕРСКИХ) ХОЗЯЙСТВАХ И У ИНДИВИДУАЛЬНЫХ ПРЕДПРИНИМАТЕЛЕЙ	364
98. ПОСЕВНЫЕ ПЛОЩАДИ ЯЧМЕНЯ, ЗАСЕЯННЫЕ ЭЛИТНЫМИ СЕМЕНАМИ ПОД УРОЖАЙ 2006 г. В СЕЛЬСКОХОЗЯЙСТВЕННЫХ ОРГАНИЗАЦИЯХ, КРЕСТЬЯНСКИХ (ФЕРМЕРСКИХ) ХОЗЯЙСТВАХ И У ИНДИВИДУАЛЬНЫХ ПРЕДПРИНИМАТЕЛЕЙ	366
99. ПОСЕВНЫЕ ПЛОЩАДИ ОВСА, ЗАСЕЯННЫЕ ЭЛИТНЫМИ СЕМЕНАМИ ПОД УРОЖАЙ 2006 г. В СЕЛЬСКОХОЗЯЙСТВЕННЫХ ОРГАНИЗАЦИЯХ, КРЕСТЬЯНСКИХ (ФЕРМЕРСКИХ) ХОЗЯЙСТВАХ И У ИНДИВИДУАЛЬНЫХ ПРЕДПРИНИМАТЕЛЕЙ	368
100. ПОСЕВНЫЕ ПЛОЩАДИ КУКУРУЗЫ НА ЗЕРНО, ЗАСЕЯННЫЕ ЭЛИТНЫМИ СЕМЕНАМИ ПОД УРОЖАЙ 2006 г. В СЕЛЬСКОХОЗЯЙСТВЕННЫХ ОРГАНИЗАЦИЯХ, КРЕСТЬЯНСКИХ (ФЕРМЕРСКИХ) ХОЗЯЙСТВАХ И У ИНДИВИДУАЛЬНЫХ ПРЕДПРИНИМАТЕЛЕЙ	370
101. ПОСЕВНЫЕ ПЛОЩАДИ ПРОСА, ЗАСЕЯННЫЕ ЭЛИТНЫМИ СЕМЕНАМИ ПОД УРОЖАЙ 2006 г. В СЕЛЬСКОХОЗЯЙСТВЕННЫХ ОРГАНИЗАЦИЯХ, КРЕСТЬЯНСКИХ (ФЕРМЕРСКИХ) ХОЗЯЙСТВАХ И У ИНДИВИДУАЛЬНЫХ ПРЕДПРИНИМАТЕЛЕЙ	371

102. ПОСЕВНЫЕ ПЛОЩАДИ ГРЕЧИХИ, ЗАСЕЯННЫЕ ЭЛИТНЫМИ СЕМЕНАМИ ПОД УРОЖАЙ 2006 г. В СЕЛЬСКОХОЗЯЙСТВЕННЫХ ОРГАНИЗАЦИЯХ, КРЕСТЬЯНСКИХ (ФЕРМЕРСКИХ) ХОЗЯЙСТВАХ И У ИНДИВИДУАЛЬНЫХ ПРЕДПРИНИМАТЕЛЕЙ	372
103. ПОСЕВНЫЕ ПЛОЩАДИ РИСА, ЗАСЕЯННЫЕ ЭЛИТНЫМИ СЕМЕНАМИ ПОД УРОЖАЙ 2006 г. В СЕЛЬСКОХОЗЯЙСТВЕННЫХ ОРГАНИЗАЦИЯХ, КРЕСТЬЯНСКИХ (ФЕРМЕРСКИХ) ХОЗЯЙСТВАХ И У ИНДИВИДУАЛЬНЫХ ПРЕДПРИНИМАТЕЛЕЙ	373
104. ПОСЕВНЫЕ ПЛОЩАДИ ЗЕРНОБОБОВЫХ КУЛЬТУР, ЗАСЕЯННЫЕ ЭЛИТНЫМИ СЕМЕНАМИ ПОД УРОЖАЙ 2006 г. В СЕЛЬСКОХОЗЯЙСТВЕННЫХ ОРГАНИЗАЦИЯХ, КРЕСТЬЯНСКИХ (ФЕРМЕРСКИХ) ХОЗЯЙСТВАХ И У ИНДИВИДУАЛЬНЫХ ПРЕДПРИНИМАТЕЛЕЙ	374
105. ПОСЕВНЫЕ ПЛОЩАДИ ТЕХНИЧЕСКИХ КУЛЬТУР, ЗАСЕЯННЫЕ ЭЛИТНЫМИ СЕМЕНАМИ ПОД УРОЖАЙ 2006 г. В СЕЛЬСКОХОЗЯЙСТВЕННЫХ ОРГАНИЗАЦИЯХ, КРЕСТЬЯНСКИХ (ФЕРМЕРСКИХ) ХОЗЯЙСТВАХ И У ИНДИВИДУАЛЬНЫХ ПРЕДПРИНИМАТЕЛЕЙ	376
106. ПОСЕВНЫЕ ПЛОЩАДИ ЛЬНА-ДОЛГУНЦА, ЗАСЕЯННЫЕ ЭЛИТНЫМИ СЕМЕНАМИ ПОД УРОЖАЙ 2006 г. В СЕЛЬСКОХОЗЯЙСТВЕННЫХ ОРГАНИЗАЦИЯХ, КРЕСТЬЯНСКИХ (ФЕРМЕРСКИХ) ХОЗЯЙСТВАХ И У ИНДИВИДУАЛЬНЫХ ПРЕДПРИНИМАТЕЛЕЙ	378
107. ПОСЕВНЫЕ ПЛОЩАДИ САХАРНОЙ СВЕКЛЫ (ФАБРИЧНОЙ), ЗАСЕЯННЫЕ ЭЛИТНЫМИ СЕМЕНАМИ ПОД УРОЖАЙ 2006 г. В СЕЛЬСКОХОЗЯЙСТВЕННЫХ ОРГАНИЗАЦИЯХ, КРЕСТЬЯНСКИХ (ФЕРМЕРСКИХ) ХОЗЯЙСТВАХ И У ИНДИВИДУАЛЬНЫХ ПРЕДПРИНИМАТЕЛЕЙ	379
108. ПОСЕВНЫЕ ПЛОЩАДИ ПОДСОЛНЕЧНИКА НА ЗЕРНО, ЗАСЕЯННЫЕ ЭЛИТНЫМИ СЕМЕНАМИ ПОД УРОЖАЙ 2006 г. В СЕЛЬСКОХОЗЯЙСТВЕННЫХ ОРГАНИЗАЦИЯХ, КРЕСТЬЯНСКИХ (ФЕРМЕРСКИХ) ХОЗЯЙСТВАХ И У ИНДИВИДУАЛЬНЫХ ПРЕДПРИНИМАТЕЛЕЙ	380
109. ПОСЕВНЫЕ ПЛОЩАДИ СОИ, ЗАСЕЯННЫЕ ЭЛИТНЫМИ СЕМЕНАМИ ПОД УРОЖАЙ 2006 г. В СЕЛЬСКОХОЗЯЙСТВЕННЫХ ОРГАНИЗАЦИЯХ, КРЕСТЬЯНСКИХ (ФЕРМЕРСКИХ) ХОЗЯЙСТВАХ И У ИНДИВИДУАЛЬНЫХ ПРЕДПРИНИМАТЕЛЕЙ	381
110. ПОСЕВНЫЕ ПЛОЩАДИ РАПСА, ЗАСЕЯННЫЕ ЭЛИТНЫМИ СЕМЕНАМИ ПОД УРОЖАЙ 2006 г. В СЕЛЬСКОХОЗЯЙСТВЕННЫХ ОРГАНИЗАЦИЯХ, КРЕСТЬЯНСКИХ (ФЕРМЕРСКИХ) ХОЗЯЙСТВАХ И У ИНДИВИДУАЛЬНЫХ ПРЕДПРИНИМАТЕЛЕЙ	382
111. ПОСЕВНЫЕ ПЛОЩАДИ ГОРЧИЦЫ, ЗАСЕЯННЫЕ ЭЛИТНЫМИ СЕМЕНАМИ ПОД УРОЖАЙ 2006 г. В СЕЛЬСКОХОЗЯЙСТВЕННЫХ ОРГАНИЗАЦИЯХ, КРЕСТЬЯНСКИХ (ФЕРМЕРСКИХ) ХОЗЯЙСТВАХ И У ИНДИВИДУАЛЬНЫХ ПРЕДПРИНИМАТЕЛЕЙ	383
112. ПОСЕВНЫЕ ПЛОЩАДИ КАРТОФЕЛЯ, ЗАСЕЯННЫЕ ЭЛИТНЫМИ СЕМЕНАМИ ПОД УРОЖАЙ 2006 г. В СЕЛЬСКОХОЗЯЙСТВЕННЫХ ОРГАНИЗАЦИЯХ, КРЕСТЬЯНСКИХ (ФЕРМЕРСКИХ) ХОЗЯЙСТВАХ И У ИНДИВИДУАЛЬНЫХ ПРЕДПРИНИМАТЕЛЕЙ	384
113. ПОСЕВНЫЕ ПЛОЩАДИ ОВОЩЕЙ ОТКРЫТОГО ГРУНТА, ЗАСЕЯННЫЕ ЭЛИТНЫМИ СЕМЕНАМИ ПОД УРОЖАЙ 2006 г. В СЕЛЬСКОХОЗЯЙСТВЕННЫХ ОРГАНИЗАЦИЯХ, КРЕСТЬЯНСКИХ (ФЕРМЕРСКИХ) ХОЗЯЙСТВАХ И У ИНДИВИДУАЛЬНЫХ ПРЕДПРИНИМАТЕЛЕЙ	386
114. ПОСЕВНЫЕ ПЛОЩАДИ КОРМОВЫХ КУЛЬТУР, ЗАСЕЯННЫЕ ЭЛИТНЫМИ СЕМЕНАМИ ПОД УРОЖАЙ 2006 г. В СЕЛЬСКОХОЗЯЙСТВЕННЫХ ОРГАНИЗАЦИЯХ, КРЕСТЬЯНСКИХ (ФЕРМЕРСКИХ) ХОЗЯЙСТВАХ И У ИНДИВИДУАЛЬНЫХ ПРЕДПРИНИМАТЕЛЕЙ	388
ИСПОЛЬЗОВАНИЕ ПЛОЩАДИ ТЕПЛИЦ И ПАРНИКОВ	
115. ОБЩАЯ ИСПОЛЬЗУЕМАЯ В 2006 г. ПЛОЩАДЬ ЗИМНИХ, ВЕСЕННИХ ТЕПЛИЦ И ПАРНИКОВ В СЕЛЬСКОХОЗЯЙСТВЕННЫХ ОРГАНИЗАЦИЯХ, КРЕСТЬЯНСКИХ (ФЕРМЕРСКИХ) ХОЗЯЙСТВАХ И У ИНДИВИДУАЛЬНЫХ ПРЕДПРИНИМАТЕЛЕЙ	392
116. ИСПОЛЬЗОВАНИЕ ПЛОЩАДИ ТЕПЛИЦ И ПАРНИКОВ ПОД ПЕРВЫЙ ОБОРОТ В 1 ПОЛУГОДИИ 2006 г. В СЕЛЬСКОХОЗЯЙСТВЕННЫХ ОРГАНИЗАЦИЯХ, КРЕСТЬЯНСКИХ (ФЕРМЕРСКИХ) ХОЗЯЙСТВАХ И У ИНДИВИДУАЛЬНЫХ ПРЕДПРИНИМАТЕЛЕЙ	394
117. ИСПОЛЬЗОВАНИЕ ПЛОЩАДИ ТЕПЛИЦ И ПАРНИКОВ ПОД ВТОРОЙ И ПОСЛЕДУЮЩИЕ ОБОРОТЫ В 1 ПОЛУГОДИИ 2006 г. В СЕЛЬСКОХОЗЯЙСТВЕННЫХ ОРГАНИЗАЦИЯХ, КРЕСТЬЯНСКИХ (ФЕРМЕРСКИХ) ХОЗЯЙСТВАХ И У ИНДИВИДУАЛЬНЫХ ПРЕДПРИНИМАТЕЛЕЙ	420
118. СТРУКТУРА ПЛОЩАДИ ТЕПЛИЦ И ПАРНИКОВ, ИСПОЛЬЗУЕМОЙ ПОД ПЕРВЫЙ ОБОРОТ В 1 ПОЛУГОДИИ 2006 г., ПО ВИДАМ КУЛЬТУР В СЕЛЬСКОХОЗЯЙСТВЕННЫХ ОРГАНИЗАЦИЯХ	438

119. КОЭФФИЦИЕНТ ИСПОЛЬЗОВАНИЯ ПЛОЩАДИ ТЕПЛИЦ И ПАРНИКОВ В 1 ПОЛУГОДИИ 2006 г. ПО ВИДАМ КУЛЬТУР В СЕЛЬСКОХОЗЯЙСТВЕННЫХ ОРГАНИЗАЦИЯХ	444
120. СТРУКТУРА ПЛОЩАДИ ТЕПЛИЦ И ПАРНИКОВ, ИСПОЛЬЗУЕМОЙ ПОД ПЕРВЫЙ ОБОРОТ В 1 ПОЛУГОДИИ 2006 г., ПО ВИДАМ КУЛЬТУР В КРЕСТЬЯНСКИХ (ФЕРМЕРСКИХ) ХОЗЯЙСТВАХ И У ИНДИВИДУАЛЬНЫХ ПРЕДПРИНИМАТЕЛЕЙ	450
121. КОЭФФИЦИЕНТ ИСПОЛЬЗОВАНИЯ ПЛОЩАДИ ТЕПЛИЦ И ПАРНИКОВ В 1 ПОЛУГОДИИ 2006 г. ПО ВИДАМ КУЛЬТУР В КРЕСТЬЯНСКИХ (ФЕРМЕРСКИХ) ХОЗЯЙСТВАХ И У ИНДИВИДУАЛЬНЫХ ПРЕДПРИНИМАТЕЛЕЙ	454

МЕРОПРИЯТИЯ ПО ПОВЫШЕНИЮ ПЛОДородия почв

122. ВНЕСЕНИЕ МИНЕРАЛЬНЫХ УДОБРЕНИЙ ПОД УРОЖАЙ 2006 г. В СЕЛЬСКОХОЗЯЙСТВЕННЫХ ОРГАНИЗАЦИЯХ	460
123. ПЛОЩАДИ, УДОБРЕННЫЕ МИНЕРАЛЬНЫМИ УДОБРЕНИЯМИ ПОД УРОЖАЙ 2006 г. В СЕЛЬСКОХОЗЯЙСТВЕННЫХ ОРГАНИЗАЦИЯХ, КРЕСТЬЯНСКИХ (ФЕРМЕРСКИХ) ХОЗЯЙСТВАХ И У ИНДИВИДУАЛЬНЫХ ПРЕДПРИНИМАТЕЛЕЙ	464
124. ВНЕСЕНИЕ ОРГАНИЧЕСКИХ УДОБРЕНИЙ ПОД УРОЖАЙ 2006 г. В СЕЛЬСКОХОЗЯЙСТВЕННЫХ ОРГАНИЗАЦИЯХ, КРЕСТЬЯНСКИХ (ФЕРМЕРСКИХ) ХОЗЯЙСТВАХ И У ИНДИВИДУАЛЬНЫХ ПРЕДПРИНИМАТЕЛЕЙ	466
125. ПЛОЩАДЬ, ОБРАБОТАННАЯ ПЕСТИЦИДАМИ В СЕЛЬСКОХОЗЯЙСТВЕННЫХ ОРГАНИЗАЦИЯХ, КРЕСТЬЯНСКИХ (ФЕРМЕРСКИХ) ХОЗЯЙСТВАХ И У ИНДИВИДУАЛЬНЫХ ПРЕДПРИНИМАТЕЛЕЙ	470
126. ПРОВЕДЕНИЕ РАБОТ ПО ХИМИЧЕСКОЙ МЕЛИОРАЦИИ ЗЕМЕЛЬ В СЕЛЬСКОХОЗЯЙСТВЕННЫХ ОРГАНИЗАЦИЯХ	472

ПЛОЩАДИ МНОГОЛЕТНИХ НАСАЖДЕНИЙ В ХОЗЯЙСТВАХ ВСЕХ КАТЕГОРИЙ

127. ПЛОЩАДИ МНОГОЛЕТНИХ ПЛОДОВЫХ НАСАЖДЕНИЙ И ЯГОДНЫХ КУЛЬТУР В ХОЗЯЙСТВАХ ВСЕХ КАТЕГОРИЙ	478
128. ПЛОЩАДИ МНОГОЛЕТНИХ СЕМЕЧКОВЫХ ПЛОДОВЫХ НАСАЖДЕНИЙ ПО ВИДАМ В ХОЗЯЙСТВАХ ВСЕХ КАТЕГОРИЙ И СЕЛЬСКОХОЗЯЙСТВЕННЫХ ОРГАНИЗАЦИЙ	486
129. ПЛОЩАДИ МНОГОЛЕТНИХ КОСТОЧКОВЫХ ПЛОДОВЫХ НАСАЖДЕНИЙ ПО ВИДАМ В ХОЗЯЙСТВАХ ВСЕХ КАТЕГОРИЙ И СЕЛЬСКОХОЗЯЙСТВЕННЫХ ОРГАНИЗАЦИЙ	494
130. ПЛОЩАДИ МНОГОЛЕТНИХ ОРЕХОПЛОДНЫХ НАСАЖДЕНИЙ ПО ВИДАМ В ХОЗЯЙСТВАХ ВСЕХ КАТЕГОРИЙ	502
131. ПЛОЩАДИ МНОГОЛЕТНИХ СУБТРОПИЧЕСКИХ ПЛОДОВЫХ НАСАЖДЕНИЙ ПО ВИДАМ В ХОЗЯЙСТВАХ ВСЕХ КАТЕГОРИЙ	506
132. ПЛОЩАДИ МНОГОЛЕТНИХ ЦИТРУСОВЫХ ПЛОДОВЫХ НАСАЖДЕНИЙ ПО ВИДАМ В ХОЗЯЙСТВАХ ВСЕХ КАТЕГОРИЙ	507
133. ПЛОЩАДИ ЯГОДНЫХ КУЛЬТУР ПО ВИДАМ В ХОЗЯЙСТВАХ ВСЕХ КАТЕГОРИЙ	508
134. СТРУКТУРА ПЛОЩАДЕЙ МНОГОЛЕТНИХ ПЛОДОВЫХ НАСАЖДЕНИЙ И ЯГОДНЫХ КУЛЬТУР ПО ВИДАМ В ХОЗЯЙСТВАХ ВСЕХ КАТЕГОРИЙ	516
135. ПЛОЩАДИ ПИТОМНИКОВ И МАТОЧНЫХ НАСАЖДЕНИЙ В СЕЛЬСКОХОЗЯЙСТВЕННЫХ ОРГАНИЗАЦИЯХ, КРЕСТЬЯНСКИХ (ФЕРМЕРСКИХ) ХОЗЯЙСТВАХ И У ИНДИВИДУАЛЬНЫХ ПРЕДПРИНИМАТЕЛЕЙ	522
136. ПЛОЩАДИ ВИНОГРАДНИКОВ В ХОЗЯЙСТВАХ ВСЕХ КАТЕГОРИЙ	526
137. ПЛОЩАДИ ВИНОГРАДНИКОВ В ПЛОДНОНОСЯЩЕМ ВОЗРАСТЕ В ХОЗЯЙСТВАХ ВСЕХ КАТЕГОРИЙ	530
138. ПЛОЩАДИ ВИНОГРАДНИКОВ ПО СОРТАМ В СЕЛЬСКОХОЗЯЙСТВЕННЫХ ОРГАНИЗАЦИЯХ	532
139. СТРУКТУРА ПЛОЩАДЕЙ ВИНОГРАДНИКОВ ПО СОРТАМ В СЕЛЬСКОХОЗЯЙСТВЕННЫХ ОРГАНИЗАЦИЯХ	533

ПЛОЩАДИ МНОГОЛЕТНИХ НАСАЖДЕНИЙ В ХОЗЯЙСТВАХ НАСЕЛЕНИЯ

140. ПЛОЩАДИ МНОГОЛЕТНИХ ПЛОДОВЫХ НАСАЖДЕНИЙ И ЯГОДНЫХ КУЛЬТУР В ХОЗЯЙСТВАХ НАСЕЛЕНИЯ	536
---	-----

141. ПЛОЩАДИ МНОГОЛЕТНИХ СЕМЕЧКОВЫХ ПЛОДОВЫХ НАСАЖДЕНИЙ ПО ВИДАМ В ХОЗЯЙСТВАХ НАСЕЛЕНИЯ	540
142. ПЛОЩАДИ МНОГОЛЕТНИХ КОСТОЧКОВЫХ ПЛОДОВЫХ НАСАЖДЕНИЙ ПО ВИДАМ В ХОЗЯЙСТВАХ НАСЕЛЕНИЯ	542
143. ПЛОЩАДИ МНОГОЛЕТНИХ ОРЕХОПЛОДНЫХ НАСАЖДЕНИЙ ПО ВИДАМ В ХОЗЯЙСТВАХ НАСЕЛЕНИЯ ..	546
144. ПЛОЩАДИ МНОГОЛЕТНИХ СУБТРОПИЧЕСКИХ ПЛОДОВЫХ НАСАЖДЕНИЙ ПО ВИДАМ В ХОЗЯЙСТВАХ НАСЕЛЕНИЯ	548
145. ПЛОЩАДИ МНОГОЛЕТНИХ ЦИТРУСОВЫХ ПЛОДОВЫХ НАСАЖДЕНИЙ ПО ВИДАМ В ХОЗЯЙСТВАХ НАСЕЛЕНИЯ	549
146. ПЛОЩАДИ ЯГОДНЫХ КУЛЬТУР ПО ВИДАМ В ХОЗЯЙСТВАХ НАСЕЛЕНИЯ	550
147. СТРУКТУРА ПЛОЩАДЕЙ МНОГОЛЕТНИХ ПЛОДОВЫХ НАСАЖДЕНИЙ И ЯГОДНЫХ КУЛЬТУР ПО ВИДАМ В ХОЗЯЙСТВАХ НАСЕЛЕНИЯ	554
148. ПЛОЩАДИ ВИНОГРАДНИКОВ В ХОЗЯЙСТВАХ НАСЕЛЕНИЯ	560
СТРУКТУРА ПЛОЩАДЕЙ МНОГОЛЕТНИХ НАСАЖДЕНИЙ ПО КАТЕГОРИЯМ ХОЗЯЙСТВ	
149. СТРУКТУРА ПЛОЩАДЕЙ МНОГОЛЕТНИХ ПЛОДОВЫХ НАСАЖДЕНИЙ И ЯГОДНЫХ КУЛЬТУР ПО КАТЕГОРИЯМ ХОЗЯЙСТВ	564
150. СТРУКТУРА ПЛОЩАДЕЙ МНОГОЛЕТНИХ СЕМЕЧКОВЫХ ПЛОДОВЫХ НАСАЖДЕНИЙ ПО КАТЕГОРИЯМ ХОЗЯЙСТВ	568
151. СТРУКТУРА ПЛОЩАДЕЙ МНОГОЛЕТНИХ КОСТОЧКОВЫХ ПЛОДОВЫХ НАСАЖДЕНИЙ ПО КАТЕГОРИЯМ ХОЗЯЙСТВ	572
152. СТРУКТУРА ПЛОЩАДЕЙ МНОГОЛЕТНИХ ОРЕХОПЛОДНЫХ НАСАЖДЕНИЙ ПО КАТЕГОРИЯМ ХОЗЯЙСТВ ..	574
153. СТРУКТУРА ПЛОЩАДЕЙ ЯГОДНЫХ КУЛЬТУР ПО КАТЕГОРИЯМ ХОЗЯЙСТВ	576
154. СТРУКТУРА ПЛОЩАДЕЙ ВИНОГРАДНИКОВ ПО КАТЕГОРИЯМ ХОЗЯЙСТВ	580
МЕТОДОЛОГИЧЕСКИЕ ПОЯСНЕНИЯ	582
ДИАГРАММЫ	585

ПРЕДИСЛОВИЕ

В книге 1 тома 4 представлены итоги Всероссийской сельскохозяйственной переписи 2006 г. о площадях сельскохозяйственных культур и многолетних насаждений в разрезе субъектов Российской Федерации.

В сборнике содержатся данные о размерах посевных площадей по широкому перечню сельскохозяйственных культур в сельскохозяйственных организациях, крестьянских (фермерских) хозяйствах и у индивидуальных предпринимателей, личных подсобных и других индивидуальных хозяйствах граждан, садоводческих, огороднических и дачных некоммерческих объединениях граждан.

В отдельном разделе приведены данные о размерах посевных площадей основных видов сельскохозяйственных культур, засеянных элитными семенами, и их удельном весе в общей площади соответствующих культур в сельскохозяйственных организациях, крестьянских (фермерских) хозяйствах и у индивидуальных предпринимателей.

Представлены данные об использовании площади зимних, весенних теплиц и парников под посеvy овощей и другие посадки закрытого грунта по видам в сельскохозяйственных организациях, крестьянских (фермерских) хозяйствах и у индивидуальных предпринимателей.

Помещены сведения о проведении работ по повышению плодородия почв и защите растений в сельскохозяйственных организациях, крестьянских (фермерских) хозяйствах и у индивидуальных предпринимателей.

В отдельном разделе представлены данные о площадях многолетних плодовых насаждений и их структуре по видам и категориям хозяйств.

В сборнике размещены диаграммы по основным показателям, характеризующим площади сельскохозяйственных культур и многолетних насаждений в целом по России и в разрезе субъектов Российской Федерации.

По мере выпуска итогов Всероссийской сельскохозяйственной переписи 2006 г. в печатных изданиях, данные будут размещаться на интернет-сайте Росстата www.gks.ru.

СПИСОК СОКРАЩЕНИЙ

тыс.	- тысяч
кг	- килограмм
ц	- центнер
т	- тонна

В сборнике приняты условные обозначения:

- - явление отсутствует
- 0 - значение показателя меньше 1
- 0,0 - значение показателя меньше 0,1

В отдельных случаях незначительные расхождения между итогом и суммой данных объясняются их округлением.





**ПОСЕВНЫЕ ПЛОЩАДИ
В ХОЗЯЙСТВАХ ВСЕХ
КАТЕГОРИЙ**

1. ОБЩАЯ ПОСЕВНАЯ ПЛОЩАДЬ СЕЛЬСКОХОЗЯЙСТВЕННЫХ КУЛЬТУР
 (тысяч гектаров)

	Хозяйства всех категорий	сельскохозяйственные организации		
		сельскохозяйственные организации	в том числе	
			крупные и средние организации	малые предприятия
Российская Федерация	74857,1	58773,0	49543,9	8503,9
Центральный федеральный округ	13543,9	11137,9	9554,9	1498,2
Белгородская область	1282,2	1040,0	999,2	25,5
Брянская область	622,0	514,1	370,1	141,2
Владимирская область	387,9	351,9	297,3	53,3
Воронежская область	2162,0	1624,5	1412,2	182,8
Ивановская область	244,0	222,5	175,6	46,1
Калужская область	336,6	295,2	200,1	92,2
Костромская область	301,9	283,0	140,8	139,8
Курская область	1164,1	902,0	825,6	73,0
Липецкая область	1081,2	880,4	845,3	34,4
Московская область	659,9	601,8	561,8	37,3
Орловская область	997,5	794,0	772,2	18,0
Рязанская область	803,4	721,2	493,6	225,3
Смоленская область	470,4	407,3	313,7	84,4
Тамбовская область	1346,1	988,8	904,2	84,3
Тверская область	621,7	578,3	535,3	39,7
Тульская область	648,6	542,2	403,4	138,0
Ярославская область	414,1	390,8	304,6	82,9
г. Москва	0,3	0,1	0,1	-
Северо-Западный федеральный округ	1697,2	1502,0	1042,8	447,1
Республика Карелия	45,3	38,1	37,1	1,0
Республика Коми	47,0	38,0	29,3	7,6
Архангельская область	112,7	83,1	64,5	17,6
в том числе Ненецкий автономный округ	0,2	0,0	0,0	-
Вологодская область	519,6	478,0	384,3	91,7
Калининградская область	192,0	156,6	105,7	49,6
Ленинградская область	257,2	232,2	214,1	16,8
Мурманская область	7,2	6,1	5,7	-
Новгородская область	166,4	143,8	70,8	71,7
Псковская область	339,9	317,4	124,2	190,5
г. Санкт-Петербург	9,8	8,7	7,1	0,4
Южный федеральный округ	15242,3	11125,4	9037,0	1877,1
Республика Адыгея	179,6	83,7	67,9	14,0
Республика Дагестан	258,5	120,9	116,0	4,9
Республика Ингушетия	46,5	27,8	26,0	1,8
Кабардино-Балкарская Республика	292,3	168,5	104,8	47,0
Республика Калмыкия	282,3	187,1	169,6	13,3
Карачаево-Черкесская Республика	108,8	68,5	52,0	15,6
Республика Северная Осетия-Алания	131,6	102,5	84,1	17,4
Чеченская Республика	158,5	110,7	105,2	5,0
Краснодарский край	3564,8	2687,2	2283,2	355,4
Ставропольский край	2749,6	2287,2	2047,8	201,8
Астраханская область	69,4	36,7	28,3	5,0
Волгоградская область	3051,0	2164,0	1609,3	481,3
Ростовская область	4349,5	3080,7	2343,0	714,5

ПОД УРОЖАЙ 2006 г. В ХОЗЯЙСТВАХ ВСЕХ КАТЕГОРИЙ

в том числе				
подсобные хозяйства несельскохозяйственных организаций	крестьянские (фермерские) хозяйства и индивидуальные предприниматели	в том числе		хозяйства населения
		крестьянские (фермерские) хозяйства	индивидуальные предприниматели	
725,2	12927,5	11590,0	1337,6	3156,5
84,8	1548,1	1387,0	161,2	857,8
15,3	139,1	124,4	14,6	103,1
2,8	48,7	44,8	3,9	59,2
1,4	6,3	5,3	1,1	29,7
29,4	399,4	353,6	45,7	138,2
0,8	9,0	7,3	1,7	12,6
2,9	12,4	12,3	0,1	29,0
2,5	4,6	4,5	0,1	14,2
3,4	167,4	153,7	13,7	94,8
0,7	131,9	115,6	16,3	68,9
2,7	13,3	13,0	0,2	44,9
3,8	153,4	144,5	9,0	50,1
2,3	44,1	39,9	4,2	38,1
9,2	31,7	31,0	0,7	31,5
0,3	291,4	277,5	13,9	65,9
3,3	23,1	19,7	3,4	20,3
0,8	66,1	33,8	32,3	40,3
3,3	6,4	6,1	0,3	16,9
0,0	-	-	-	0,2
12,2	81,1	70,5	10,6	114,1
0,1	1,5	1,0	0,5	5,7
1,1	1,3	1,1	0,1	7,7
1,0	16,4	15,4	1,0	13,2
-	0,0	0,0	0,0	0,2
2,0	19,1	15,4	3,6	22,6
1,3	25,9	21,7	4,3	9,4
1,3	5,9	5,8	0,0	19,1
0,4	0,2	0,2	0,0	1,0
1,3	5,4	5,4	0,1	17,3
2,6	5,5	4,5	1,0	17,1
1,1	0,0	0,0	-	1,2
211,2	3625,4	3237,5	387,8	491,6
1,8	80,0	63,9	16,2	15,9
0,0	56,0	51,0	5,0	81,6
-	15,0	14,9	0,1	3,8
16,7	104,8	13,2	91,6	19,0
4,2	91,5	91,5	-	3,7
0,9	25,5	23,9	1,6	14,8
0,9	20,2	12,7	7,5	9,0
0,5	36,5	29,0	7,5	11,4
48,6	756,2	718,0	38,2	121,3
37,6	414,0	392,9	21,1	48,4
3,4	19,9	16,5	3,4	12,9
73,4	829,5	732,0	97,5	57,5
23,3	1176,4	1078,2	98,1	92,4

	Хозяйства всех категорий	сельскохозяйственные организации		
			в том числе	
			крупные и средние организации	малые предприятия
Приволжский федеральный округ	23361,0	18698,2	16577,4	1886,0
Республика Башкортостан	2990,6	2457,9	2333,8	70,1
Республика Марий Эл	383,1	347,8	331,9	9,8
Республика Мордовия	741,8	622,7	570,5	44,2
Республика Татарстан	2932,3	2492,3	2440,2	51,1
Удмуртская Республика	1156,2	1036,9	946,0	81,9
Чувашская Республика	556,5	423,1	323,1	97,5
Пермский край	953,0	863,0	831,2	28,3
Кировская область	1098,9	986,1	850,6	131,7
Нижегородская область	1191,7	1089,2	1011,1	71,9
Оренбургская область	4010,6	3211,9	2709,1	438,3
Пензенская область	1266,2	1066,9	910,3	144,9
Самарская область	1822,8	1487,3	1123,1	342,0
Саратовская область	3485,2	1983,7	1634,6	309,9
Ульяновская область	772,3	629,4	562,1	64,3
Уральский федеральный округ	4984,1	3937,1	3206,9	687,2
Курганская область	1185,9	962,8	631,7	328,7
Свердловская область	933,8	778,4	731,3	43,1
Тюменская область	1009,2	842,2	653,7	185,0
в том числе:				
Ханты-Мансийский автономный округ - Югра	10,4	3,1	3,1	0,0
Ямало-Ненецкий автономный округ	0,1	0,0	0,0	-
Челябинская область	1855,2	1353,7	1190,2	130,3
Сибирский федеральный округ	14812,2	11523,0	9503,4	1892,1
Республика Алтай	96,6	71,0	57,1	13,1
Республика Бурятия	194,4	167,6	130,4	33,3
Республика Тыва	24,0	18,3	14,8	1,9
Республика Хакасия	202,5	149,5	142,7	6,2
Алтайский край	5096,0	3816,8	2866,1	920,0
Красноярский край	1471,5	1289,4	1097,1	182,0
в том числе Эвенкийский автономный округ	0,1	0,0	-	-
Иркутская область	670,2	515,7	440,9	69,5
в том числе Усть-Ордынский Бурятский автономный округ	164,9	137,7	119,6	17,6
Кемеровская область	1104,9	740,1	601,4	118,0
Новосибирская область	2380,0	2125,5	1957,0	153,8
Омская область	2908,6	2051,9	1755,6	265,3
Томская область	393,1	340,5	237,9	100,8
Читинская область	270,5	236,7	202,5	28,3
в том числе Агинский Бурятский автономный округ	28,8	27,2	26,2	0,9
Дальневосточный федеральный округ	1216,3	849,4	621,4	216,4
Республика Саха (Якутия)	47,6	36,6	28,9	5,6
Приморский край	320,3	245,4	163,4	77,7
Хабаровский край	79,4	58,5	57,2	0,6
Амурская область	626,3	438,3	324,9	111,3
Камчатская область	20,8	16,6	14,4	1,9
в том числе Корякский автономный округ	0,2	-	-	-
Магаданская область	7,0	4,9	4,5	0,1
Сахалинская область	22,7	14,2	9,5	4,7
Еврейская автономная область	92,2	34,9	18,7	14,5
Чукотский автономный округ	0,0	0,0	0,0	-

В том числе				
подсобные хозяйства несельскохозяйственных организаций	крестьянские (фермерские) хозяйства и индивидуальные предприниматели	в том числе		хозяйства населения
		крестьянские (фермерские) хозяйства	индивидуальные предприниматели	
234,9	3872,4	3505,3	367,1	790,4
54,0	410,7	382,1	28,6	121,9
6,1	10,0	9,1	0,9	25,3
8,1	75,4	54,4	21,1	43,7
1,1	353,8	339,0	14,8	86,2
9,0	62,4	54,8	7,6	56,9
2,6	33,3	31,2	2,1	100,1
3,5	38,6	32,9	5,7	51,4
3,7	80,1	77,9	2,2	32,7
6,1	41,0	33,6	7,5	61,5
64,5	752,4	715,4	37,0	46,4
11,6	143,5	122,6	20,9	55,8
22,2	295,5	206,6	89,0	40,0
39,2	1464,3	1340,7	123,6	37,1
3,1	111,3	105,1	6,2	31,6
43,0	724,1	650,1	74,0	322,9
2,4	178,6	157,6	21,1	44,5
4,0	99,4	81,4	18,0	56,1
3,5	132,1	107,5	24,7	34,8
0,0	0,8	0,3	0,4	6,5
0,0	0,0	-	0,0	0,1
33,2	313,9	303,6	10,3	187,6
127,5	2807,0	2495,7	311,3	482,2
0,9	21,2	20,1	1,1	4,4
3,9	11,7	5,8	5,9	15,0
1,6	0,4	0,3	0,1	5,3
0,6	39,9	34,6	5,4	13,0
30,7	1204,9	1099,1	105,9	74,3
10,4	98,6	73,5	25,2	83,4
0,0	-	-	-	0,1
5,4	106,7	99,8	6,9	47,8
0,6	21,5	19,6	1,9	5,7
20,8	314,0	233,0	81,0	50,8
14,6	210,6	191,5	19,1	43,8
31,0	751,0	697,2	53,7	105,7
1,8	35,1	30,2	5,0	17,5
5,9	12,8	10,7	2,1	21,1
0,2	0,6	0,5	0,1	1,0
11,7	269,4	243,8	25,6	97,5
2,1	6,4	6,0	0,4	4,6
4,3	40,6	30,1	10,5	34,4
0,7	2,1	1,2	0,9	18,7
2,1	165,9	153,0	12,9	22,1
0,4	1,6	1,6	0,0	2,5
-	0,0	0,0	0,0	0,2
0,4	1,0	1,0	0,0	1,1
0,0	2,2	2,1	0,1	6,3
1,8	49,5	48,8	0,8	7,8
-	-	-	-	0,0

2. ПОСЕВНЫЕ ПЛОЩАДИ ЗЕРНОВЫХ И ЗЕРНОБОБОВЫХ КУЛЬТУР

(тысяч гектаров)

	Хозяйства всех категорий	сельскохозяйственные организации		
		сельскохозяйственные организации	в том числе	
			крупные и средние организации	малые предприятия
Российская Федерация	43708,4	34350,0	28791,1	5085,0
Центральный федеральный округ	6724,4	5611,7	4903,6	664,2
Белгородская область	687,1	589,0	561,4	17,2
Брянская область	297,6	255,0	187,8	65,1
Владимирская область	108,2	106,3	96,2	9,5
Воронежская область	1159,0	919,9	803,9	100,1
Ивановская область	73,9	70,3	60,3	9,9
Калужская область	82,9	78,2	55,5	21,8
Костромская область	81,6	80,4	45,4	34,7
Курская область	799,0	642,8	580,3	59,7
Липецкая область	687,3	576,7	550,0	26,2
Московская область	102,8	101,1	98,2	2,4
Орловская область	641,6	496,8	477,4	16,4
Рязанская область	451,8	415,4	292,0	121,5
Смоленская область	99,9	85,9	70,4	12,3
Тамбовская область	845,5	649,1	593,0	55,9
Тверская область	118,3	112,4	105,3	6,3
Тульская область	423,1	368,8	272,7	95,9
Ярославская область	64,7	63,6	54,0	9,4
г. Москва	0,0	0,0	0,0	-
Северо-Западный федеральный округ	303,5	277,5	213,7	61,6
Республика Карелия	0,7	0,7	0,7	-
Республика Коми	0,6	0,6	0,6	-
Архангельская область	3,1	2,9	2,8	-
Вологодская область	140,9	134,9	114,2	20,2
Калининградская область	87,6	71,4	46,7	23,6
Ленинградская область	26,5	26,0	25,3	0,6
Мурманская область	0,0	-	-	-
Новгородская область	7,6	6,9	4,0	2,9
Псковская область	35,6	33,4	19,0	14,2
г. Санкт-Петербург	0,9	0,9	0,7	-
Южный федеральный округ	9366,9	7076,3	5782,7	1156,0
Республика Адыгея	89,5	43,8	36,0	7,0
Республика Дагестан	99,0	71,1	68,8	2,3
Республика Ингушетия	32,0	17,9	16,5	1,5
Кабардино-Балкарская Республика	165,7	102,6	64,9	27,6
Республика Калмыкия	200,8	139,0	127,5	8,2
Карачаево-Черкесская Республика	52,7	35,0	27,1	7,5
Республика Северная Осетия-Алания	81,1	62,4	47,2	14,4
Чеченская Республика	103,7	76,7	73,7	2,6
Краснодарский край	1986,5	1501,7	1253,6	218,9
Ставропольский край	1968,1	1641,5	1472,8	140,8
Астраханская область	27,9	21,9	18,9	1,7
Волгоградская область	2003,2	1458,8	1099,6	309,9
Ростовская область	2556,6	1903,9	1476,1	413,8

ПОД УРОЖАЙ 2006 г. В ХОЗЯЙСТВАХ ВСЕХ КАТЕГОРИЙ

в том числе				
подсобные хозяйства несельскохозяйственных организаций	крестьянские (фермерские) хозяйства и индивидуальные предприниматели	в том числе		хозяйства населения
		крестьянские (фермерские) хозяйства	индивидуальные предприниматели	
473,9	9015,4	8107,0	908,5	343,0
43,9	1053,5	942,0	111,5	59,2
10,5	86,0	77,2	8,9	12,1
2,1	35,3	32,9	2,4	7,3
0,6	1,8	1,3	0,5	0,2
15,9	229,6	204,8	24,8	9,6
0,1	3,5	3,0	0,4	0,2
1,0	3,9	3,9	0,0	0,9
0,4	1,1	1,1	0,0	0,2
2,8	150,3	137,9	12,4	5,9
0,6	105,7	92,2	13,6	4,8
0,5	1,6	1,6	-	0,0
3,1	135,6	127,7	7,9	9,3
1,9	35,7	32,6	3,0	0,7
3,2	11,0	10,7	0,3	3,0
0,2	193,1	184,0	9,1	3,3
0,9	5,1	4,3	0,8	0,7
0,2	53,1	26,1	27,1	1,1
0,2	1,1	0,8	0,3	0,1
0,0	-	-	-	0,0
2,3	22,6	19,4	3,2	3,4
-	0,1	0,1	-	0,0
0,0	0,0	0,0	-	0,0
0,1	0,1	0,1	0,0	0,1
0,5	5,1	4,4	0,7	0,9
1,1	15,4	13,1	2,3	0,9
0,2	0,4	0,4	-	0,1
-	-	-	-	0,0
0,0	0,5	0,5	0,0	0,2
0,2	1,0	0,9	0,2	1,2
0,2	-	-	-	-
137,6	2212,9	1994,4	218,6	77,7
0,8	42,1	33,5	8,6	3,6
0,0	14,3	12,5	1,9	13,5
-	13,1	13,0	0,1	1,0
10,1	61,0	7,2	53,8	2,1
3,3	61,0	61,0	-	0,9
0,5	16,4	15,2	1,1	1,3
0,8	16,9	10,6	6,3	1,9
0,4	23,8	19,4	4,4	3,2
29,2	457,3	434,4	23,0	27,5
28,0	320,2	303,9	16,3	6,4
1,3	6,0	5,4	0,6	0,1
49,3	544,2	488,9	55,3	0,2
14,0	636,6	589,3	47,2	16,2

	Хозяйства всех категорий	сельскохозяйственные организации		
			в том числе	
			крупные и средние организации	малые предприятия
Приволжский федеральный округ	13710,8	11048,6	9710,0	1181,5
Республика Башкортостан	1655,1	1403,1	1330,0	38,4
Республика Марий Эл	195,0	188,6	179,0	5,3
Республика Мордовия	432,2	384,1	345,0	32,6
Республика Татарстан	1578,4	1353,6	1320,2	33,3
Удмуртская Республика	550,4	519,5	481,7	35,2
Чувашская Республика	249,8	229,4	171,2	57,1
Пермский край	388,7	370,7	359,8	9,5
Кировская область	452,7	410,6	368,4	39,8
Нижегородская область	586,9	555,8	520,5	33,3
Оренбургская область	2843,7	2250,3	1882,6	320,4
Пензенская область	761,9	659,5	569,8	82,6
Самарская область	1202,0	991,4	734,0	241,9
Саратовская область	2352,4	1351,5	1110,9	211,2
Ульяновская область	461,8	380,7	336,9	41,2
Уральский федеральный округ	3329,3	2612,9	2025,1	554,4
Курганская область	933,7	746,4	474,8	269,9
Свердловская область	441,3	391,2	365,5	24,7
Тюменская область	696,4	581,4	430,8	148,2
в том числе:				
Ханты-Мансийский автономный округ - Югра	0,2	0,2	0,2	-
Ямало-Ненецкий автономный округ	0,0	-	-	-
Челябинская область	1257,9	893,9	754,1	111,7
Сибирский федеральный округ	9905,5	7447,5	5957,2	1393,4
Республика Алтай	16,8	16,0	12,1	3,6
Республика Бурятия	121,4	111,7	88,7	21,3
Республика Тыва	16,6	13,8	10,7	1,8
Республика Хакасия	99,1	82,1	76,7	5,3
Алтайский край	3409,9	2407,6	1717,8	668,2
Красноярский край	943,2	848,1	690,9	149,0
Иркутская область	418,2	332,5	282,3	46,9
в том числе Усть-Ордынский Бурятский автономный округ	95,4	78,9	67,6	10,8
Кемеровская область	751,0	487,4	377,4	95,8
Новосибирская область	1589,2	1387,0	1255,7	118,4
Омская область	2073,4	1334,0	1121,0	185,7
Томская область	255,9	227,5	154,1	72,0
Читинская область	210,8	200,0	169,8	25,5
в том числе Агинский Бурятский автономный округ	23,6	23,2	22,4	0,7
Дальневосточный федеральный округ	367,9	275,4	198,8	74,1
Республика Саха (Якутия)	22,7	19,3	15,9	3,0
Приморский край	99,9	84,1	56,9	26,0
Хабаровский край	14,2	13,7	13,3	0,1
Амурская область	207,4	152,0	110,2	41,3
Камчатская область	0,5	0,3	0,2	0,0
Магаданская область	0,0	-	-	-
Сахалинская область	0,0	-	-	-
Еврейская автономная область	23,2	6,0	2,3	3,6

в том числе		в том числе		хозяйства населения
подсобные хозяйства несельскохозяйственных организаций	крестьянские (фермерские) хозяйства и индивидуальные предприниматели	крестьянские (фермерские) хозяйства	индивидуальные предприниматели	
157,2	2637,3	2386,7	250,6	24,9
34,7	251,8	231,6	20,3	0,2
4,4	6,1	5,5	0,6	0,3
6,5	46,7	32,2	14,5	1,5
0,1	224,4	212,9	11,5	0,4
2,6	30,4	27,3	3,1	0,6
1,2	19,0	17,4	1,6	1,3
1,5	16,8	14,4	2,5	1,2
2,4	40,1	39,6	0,5	2,0
2,0	29,0	24,7	4,4	2,0
47,3	584,5	553,0	31,5	9,0
7,2	98,8	85,6	13,3	3,6
15,6	209,7	146,7	63,0	1,0
29,4	999,7	919,7	80,0	1,2
2,5	80,3	76,3	4,0	0,8
33,4	604,6	547,3	57,4	111,8
1,8	170,8	150,6	20,1	16,6
1,0	49,0	41,0	8,0	1,1
2,4	113,4	93,6	19,8	1,6
-	0,0	0,0	0,0	0,0
-	-	-	-	0,0
28,2	271,4	262,0	9,5	92,5
97,0	2394,2	2133,0	261,2	63,8
0,3	0,7	0,7	0,0	0,0
1,7	9,4	4,6	4,8	0,3
1,3	0,4	0,3	0,1	2,5
0,1	17,0	15,0	2,0	0,1
21,7	999,5	915,9	83,7	2,7
8,2	91,9	67,6	24,3	3,2
3,2	84,2	78,9	5,3	1,6
0,5	16,2	15,0	1,2	0,4
14,3	260,9	191,7	69,2	2,7
12,8	198,5	180,0	18,5	3,7
27,2	692,6	644,1	48,5	46,9
1,3	28,4	25,0	3,4	0,1
4,7	10,8	9,2	1,5	0,0
0,1	0,5	0,4	0,1	0,0
2,5	90,3	84,3	6,0	2,2
0,4	3,4	3,2	0,1	0,0
1,2	13,9	11,4	2,4	1,9
0,3	0,4	0,2	0,2	0,1
0,6	55,4	52,2	3,2	0,0
-	0,2	0,2	-	0,0
-	-	-	-	0,0
-	0,0	0,0	-	0,0
0,1	17,1	17,0	0,1	0,2

3. ПОСЕВНЫЕ ПЛОЩАДИ ПШЕНИЦЫ ПОД

(тысяч гектаров)

	Хозяйства всех категорий	в том числе		
		сельскохозяйственные организации	в том числе	
			крупные и средние организации	малые предприятия
Российская Федерация	23688,7	18450,1	15344,6	2848,1
Центральный федеральный округ	2537,3	2106,6	1871,6	218,6
Белгородская область	220,4	193,9	186,3	3,7
Брянская область	57,2	45,8	38,5	6,9
Владимирская область	32,5	31,7	29,5	2,1
Воронежская область	472,7	380,7	333,2	39,7
Ивановская область	14,8	13,3	11,9	1,4
Калужская область	14,9	14,3	10,8	3,2
Костромская область	18,4	18,1	12,1	5,9
Курская область	290,3	236,8	214,7	21,1
Липецкая область	321,4	275,7	262,5	13,0
Московская область	43,5	42,9	41,5	1,3
Орловская область	258,6	198,6	189,6	7,7
Рязанская область	177,1	158,0	111,7	45,3
Смоленская область	16,4	13,8	12,2	1,4
Тамбовская область	392,6	300,6	276,3	24,3
Тверская область	17,0	16,5	15,8	0,7
Тульская область	179,6	156,4	116,3	40,1
Ярославская область	9,9	9,7	8,9	0,9
г. Москва	0,0	0,0	0,0	-
Северо-Западный федеральный округ	94,1	81,8	59,1	22,0
Республика Коми	0,0	-	-	-
Архангельская область	1,0	1,0	1,0	-
Вологодская область	29,3	27,7	22,0	5,6
Калининградская область	50,3	40,4	26,4	13,3
Ленинградская область	5,0	4,9	4,8	0,1
Новгородская область	1,4	1,3	0,7	0,6
Псковская область	6,8	6,5	4,1	2,4
г. Санкт-Петербург	0,2	0,2	0,2	-
Южный федеральный округ	5592,5	4408,5	3675,9	656,1
Республика Адыгея	57,8	28,2	22,6	4,9
Республика Дагестан	54,0	44,8	43,6	1,1
Республика Ингушетия	10,9	7,2	6,5	0,7
Кабардино-Балкарская Республика	55,5	39,0	27,2	6,1
Республика Калмыкия	122,8	86,2	78,4	5,8
Карачаево-Черкесская Республика	17,6	13,1	10,0	3,0
Республика Северная Осетия-Алания	22,5	21,3	18,1	2,9
Чеченская Республика	53,6	46,6	45,0	1,4
Краснодарский край	1090,7	869,3	741,7	114,7
Ставропольский край	1507,2	1278,5	1158,5	100,1
Астраханская область	5,0	4,7	4,0	0,6
Волгоградская область	1127,5	836,0	631,8	177,4
Ростовская область	1467,5	1133,7	888,5	237,5

УРОЖАЙ 2006 г. В ХОЗЯЙСТВАХ ВСЕХ КАТЕГОРИЙ

в том числе				
подсобные хозяйства несельскохозяйственных организаций	крестьянские (фермерские) хозяйства и индивидуальные предприниматели	в том числе		хозяйства населения
		крестьянские (фермерские) хозяйства	индивидуальные предприниматели	
257,4	5084,8	4620,7	464,2	153,8
16,4	419,7	378,5	41,2	11,0
3,8	24,9	22,3	2,7	1,7
0,3	9,9	9,3	0,6	1,5
0,1	0,8	0,5	0,2	0,0
7,8	90,9	81,5	9,4	1,1
0,0	1,6	1,4	0,2	0,0
0,3	0,5	0,5	0,0	0,1
0,1	0,3	0,3	0,0	0,0
0,9	52,4	49,1	3,3	1,2
0,2	44,6	39,5	5,1	1,1
0,1	0,6	0,6	-	-
1,3	57,3	54,1	3,3	2,6
1,0	19,1	18,2	0,9	0,0
0,2	2,2	2,2	0,1	0,4
0,1	91,1	87,6	3,4	1,0
-	0,5	0,5	0,0	0,0
0,0	22,9	10,8	12,0	0,3
0,0	0,2	0,2	0,0	0,0
0,0	-	-	-	-
0,8	11,2	10,0	1,2	1,1
-	-	-	-	0,0
-	0,0	0,0	-	0,0
0,0	1,4	1,4	0,0	0,3
0,7	9,4	8,2	1,2	0,6
0,0	0,1	0,1	-	0,0
-	0,1	0,1	-	0,0
0,0	0,2	0,2	0,0	0,1
-	-	-	-	-
76,5	1172,3	1074,5	97,8	11,8
0,7	28,4	22,7	5,8	1,1
0,0	6,5	5,8	0,7	2,8
-	3,7	3,7	0,0	-
5,7	16,5	1,0	15,5	-
2,0	36,1	36,1	-	0,6
0,1	4,3	4,0	0,3	0,2
0,3	1,2	1,1	0,1	0,0
0,2	7,1	5,7	1,3	-
12,9	219,4	208,3	11,1	2,0
20,0	224,6	212,8	11,9	4,0
0,1	0,4	0,4	-	0,0
26,7	291,5	262,5	29,0	0,0
7,7	332,6	310,5	22,2	1,2

	Хозяйства всех категорий	сельскохозяйственные организации		
			в том числе	
			крупные и средние организации	малые предприятия
Приволжский федеральный округ	6404,1	5154,6	4522,0	561,4
Республика Башкортостан	783,2	661,0	626,0	19,1
Республика Марий Эл	52,8	50,8	47,6	1,7
Республика Мордовия	170,4	151,4	135,0	14,0
Республика Татарстан	702,4	598,6	582,8	15,7
Удмуртская Республика	162,8	152,2	142,3	8,9
Чувашская Республика	110,9	103,2	75,7	26,8
Пермский край	180,6	170,4	164,2	5,3
Кировская область	116,7	105,0	91,9	11,9
Нижегородская область	278,3	262,4	244,8	16,4
Оренбургская область	1640,5	1333,2	1129,1	180,3
Пензенская область	397,5	340,7	298,2	38,5
Самарская область	503,9	418,7	309,8	102,2
Саратовская область	1071,7	621,5	510,6	99,5
Ульяновская область	232,5	185,8	163,9	20,9
Уральский федеральный округ	2186,4	1673,8	1236,1	414,2
Курганская область	739,0	574,4	356,8	216,1
Свердловская область	157,9	135,9	122,9	12,7
Тюменская область	432,7	353,2	249,2	102,2
Челябинская область	856,8	610,4	507,3	83,3
Сибирский федеральный округ	6742,9	4922,0	3900,6	953,1
Республика Алтай	3,1	3,1	2,6	0,4
Республика Бурятия	46,9	42,9	35,2	7,0
Республика Тыва	10,5	8,5	6,6	1,1
Республика Хакасия	44,2	37,5	35,9	1,5
Алтайский край	2288,7	1599,6	1139,1	446,4
Красноярский край	621,7	547,7	436,5	105,3
Иркутская область	241,9	184,7	153,9	29,0
в том числе Усть-Ордынский Бурятский автономный округ	55,6	44,4	37,2	7,0
Кемеровская область	448,5	271,2	197,4	64,3
Новосибирская область	1191,1	1013,4	911,0	91,8
Омская область	1542,6	940,1	775,9	143,0
Томская область	175,9	151,9	103,4	47,7
Читинская область	127,9	121,4	103,2	15,5
в том числе Агинский Бурятский автономный округ	9,9	9,6	9,0	0,5
Дальневосточный федеральный округ	131,4	102,8	79,4	22,7
Республика Саха (Якутия)	3,3	3,2	2,1	1,0
Приморский край	27,8	24,0	16,0	7,8
Хабаровский край	3,3	3,2	3,1	0,1
Амурская область	92,5	71,3	57,6	13,3
Сахалинская область	0,0	-	-	-
Еврейская автономная область	4,5	1,2	0,6	0,6

В том числе				
подсобные хозяйства несельскохозяйственных организаций	крестьянские (фермерские) хозяйства и индивидуальные предприниматели	в том числе		хозяйства населения
		крестьянские (фермерские) хозяйства	индивидуальные предприниматели	
71,3	1240,0	1130,5	109,4	9,5
15,9	122,2	110,6	11,6	0,1
1,4	1,9	1,7	0,2	0,1
2,3	18,0	12,6	5,4	1,0
0,0	103,7	97,2	6,5	0,1
1,0	10,4	9,3	1,1	0,2
0,7	7,2	6,4	0,8	0,6
0,8	9,5	8,1	1,4	0,7
1,1	11,0	10,8	0,1	0,8
1,1	15,1	13,4	1,7	0,8
23,8	303,8	287,4	16,4	3,6
4,0	56,4	48,7	7,6	0,5
6,6	85,0	60,1	25,0	0,2
11,4	449,8	420,4	29,4	0,4
1,1	46,1	43,8	2,3	0,6
23,5	443,3	402,1	41,2	69,3
1,6	151,2	133,4	17,8	13,5
0,4	21,5	18,6	2,9	0,6
1,8	78,2	64,5	13,8	1,3
19,8	192,4	185,7	6,7	54,1
68,3	1770,1	1599,2	170,8	50,9
0,1	0,0	0,0	-	-
0,8	3,7	2,6	1,2	0,2
0,8	0,2	0,2	0,1	1,8
0,1	6,7	5,9	0,8	0,0
14,0	688,0	639,7	48,3	1,1
5,9	71,7	54,2	17,5	2,3
1,8	56,1	53,4	2,7	1,1
0,2	11,0	10,2	0,8	0,3
9,6	175,9	133,1	42,8	1,3
10,6	174,7	158,8	15,9	3,0
21,2	562,7	523,7	39,0	39,8
0,8	23,9	21,9	2,0	0,1
2,7	6,5	5,9	0,6	0,0
0,1	0,3	0,3	-	-
0,8	28,3	25,8	2,5	0,3
0,1	0,2	0,2	-	-
0,2	3,6	2,9	0,7	0,3
0,1	0,1	0,1	0,0	0,0
0,3	21,2	19,4	1,8	-
-	-	-	-	0,0
0,1	3,3	3,3	0,0	0,0

4. ПОСЕВНЫЕ ПЛОЩАДИ РЖИ ПОД УРОЖАЙ
 (гектаров)

	Хозяйства всех категорий	сельскохозяйственные организации		
		сельскохозяйственные организации	в том числе	
			крупные и средние организации	малые предприятия
Российская Федерация, тыс. га	1814,2	1550,0	1316,0	209,6
Центральный федеральный округ	344208,6	302660,0	242002,3	56710,0
Белгородская область	6534,6	6130,3	5900,0	130,0
Брянская область	107007,8	94390,3	68145,0	25299,0
Владимирская область	6210,3	6142,1	5817,1	325,0
Воронежская область	38543,3	29655,0	22706,0	5249,0
Ивановская область	3197,9	2959,2	2813,0	136,0
Калужская область	6413,6	6148,2	4631,0	1504,0
Костромская область	3411,0	3409,0	2112,0	1297,0
Курская область	25848,6	21797,0	18993,0	2640,0
Липецкая область	14786,7	13240,0	13090,0	150,0
Московская область	1634,3	1611,0	1611,0	-
Орловская область	32409,8	29974,3	29382,3	540,0
Рязанская область	21469,5	19692,2	11146,2	8334,0
Смоленская область	14544,4	12761,0	11095,0	1174,0
Тамбовская область	31675,6	27420,0	24199,0	3221,0
Тверская область	6878,6	6430,2	6110,2	142,0
Тульская область	21223,8	18503,0	12098,0	6335,0
Ярославская область	2419,0	2397,2	2153,5	234,0
Северо-Западный федеральный округ	14096,0	12339,2	7802,4	4493,2
Республика Карелия	68,6	61,0	61,0	-
Республика Коми	0,0	-	-	-
Архангельская область	409,8	384,0	384,0	-
Вологодская область	1988,0	1950,0	1569,3	369,2
Калининградская область	3967,3	3111,1	2284,1	811,0
Ленинградская область	415,0	369,0	366,0	-
Новгородская область	986,5	772,0	481,0	291,0
Псковская область	6252,8	5684,1	2649,0	3022,0
г. Санкт-Петербург	8,0	8,0	8,0	-
Южный федеральный округ	156275,8	118876,0	85937,0	28333,0
Республика Адыгея	15,3	-	-	-
Республика Дагестан	1415,3	772,0	772,0	-
Республика Ингушетия	432,1	-	-	-
Кабардино-Балкарская Республика	112,0	100,0	-	100,0
Республика Калмыкия	6299,0	3330,0	3260,0	70,0
Карачаево-Черкесская Республика	862,0	862,0	862,0	-
Республика Северная Осетия-Алания	548,4	492,0	492,0	-
Чеченская Республика	1956,0	1633,0	1553,0	80,0
Краснодарский край	1357,1	1134,0	973,0	148,0
Ставропольский край	4897,1	2228,0	2063,0	43,0
Астраханская область	1558,0	1552,0	1477,0	75,0
Волгоградская область	129063,1	100286,4	70705,0	25210,4
Ростовская область	7760,3	6486,6	3780,0	2606,6

2006 г. В ХОЗЯЙСТВАХ ВСЕХ КАТЕГОРИЙ

в том числе				
подсобные хозяйства несельскохозяйственных организаций	крестьянские (фермерские) хозяйства и индивидуальные предприниматели	в том числе		хозяйства населения
		крестьянские (фермерские) хозяйства	индивидуальные предприниматели	
24,4	259,9	224,4	35,6	4,3
3947,7	39618,3	34305,8	5312,5	1930,3
100,3	376,5	346,5	30,0	27,8
946,3	11489,6	10799,6	690,0	1127,9
-	58,0	58,0	-	10,2
1700,0	8875,1	7621,1	1254,0	13,2
10,2	232,5	232,5	-	6,2
13,2	208,9	199,9	9,0	56,5
-	-	-	-	2,0
164,0	3980,5	3906,5	74,0	71,1
-	1525,0	700,0	825,0	21,7
-	23,3	23,3	-	-
52,0	2220,2	2150,2	70,0	215,3
212,0	1756,7	1436,7	320,0	20,6
492,0	1524,5	1478,5	46,0	258,9
-	4243,0	3815,5	427,5	12,6
178,0	407,5	392,5	15,0	40,9
70,0	2687,0	1145,0	1542,0	33,8
9,7	10,0	-	10,0	11,8
43,6	1292,5	1146,5	146,0	464,3
-	7,5	7,5	-	0,1
-	-	-	-	0,0
-	20,0	20,0	-	5,8
11,5	38,0	38,0	-	0,0
16,0	818,3	742,3	76,0	37,9
3,0	23,8	23,8	-	22,2
-	160,0	160,0	-	54,5
13,1	224,9	154,9	70,0	343,8
-	-	-	-	-
4606,0	36822,5	31747,7	5074,8	577,3
-	15,0	15,0	-	0,3
-	153,4	144,4	9,0	489,9
-	432,0	432,0	-	0,1
-	12,0	2,0	10,0	-
-	2969,0	2969,0	-	-
-	-	-	-	-
-	56,0	56,0	-	0,5
-	323,0	243,0	80,0	-
13,0	203,6	203,6	-	19,5
122,0	2663,5	2572,5	91,0	5,6
-	6,0	6,0	-	0,0
4371,0	28772,0	24051,2	4720,8	4,7
100,0	1217,0	1053,0	164,0	56,7

	Хозяйства всех категорий	сельскохозяйственные организации		
			в том числе	
			крупные и средние организации	малые предприятия
Приволжский федеральный округ	1126073,9	964039,4	856407,0	93374,4
Республика Башкортостан	115269,8	98444,2	93058,0	1995,0
Республика Марий Эл	34870,8	34579,0	33703,0	219,0
Республика Мордовия	62251,5	56184,0	49437,0	5895,0
Республика Татарстан	174797,3	159391,0	155742,0	3649,0
Удмуртская Республика	51232,8	50130,0	46314,0	3485,0
Чувашская Республика	18405,2	17153,0	12824,0	4163,0
Пермский край	33537,1	32540,1	31758,1	614,0
Кировская область	103418,6	93622,4	84439,9	8581,4
Нижегородская область	40432,6	38933,0	37031,0	1842,0
Оренбургская область	121285,3	97105,2	81487,0	13635,0
Пензенская область	93784,6	87259,5	72158,0	13814,0
Самарская область	80941,5	65331,0	47855,0	16642,0
Саратовская область	146062,5	90747,0	70961,0	15957,0
Ульяновская область	49784,3	42620,0	39639,0	2883,0
Уральский федеральный округ	28471,9	25050,6	22947,1	2067,3
Курганская область	7293,5	6475,3	5601,3	854,0
Свердловская область	11749,2	10260,8	9828,3	430,3
Тюменская область	4249,2	3347,5	2709,5	624,0
в том числе Ханты-Мансийский автономный округ - Югра	50,2	50,0	50,0	-
Челябинская область	5180,0	4967,0	4808,0	159,0
Сибирский федеральный округ	142190,6	124928,0	99922,9	23540,0
Республика Алтай	0,0	-	-	-
Республика Бурятия	1275,0	1264,8	974,8	215,0
Республика Тыва	490,7	489,0	489,0	-
Республика Хакасия	745,0	685,0	685,0	-
Алтайский край	66056,0	57528,0	43726,0	13389,0
Красноярский край	14175,2	12277,0	8274,0	3762,0
Иркутская область	1335,3	1050,1	773,5	167,0
Кемеровская область	15230,5	11760,5	8546,0	2911,0
Новосибирская область	23611,1	23127,4	22164,4	892,0
Омская область	15735,7	13298,2	12373,2	770,0
Томская область	164,0	164,0	89,0	75,0
Читинская область	3372,0	3284,0	1828,0	1359,0
Дальневосточный федеральный округ	2848,1	2137,2	977,2	1120,0
Республика Саха (Якутия)	76,0	61,0	61,0	-
Приморский край	391,4	311,0	259,0	52,0
Хабаровский край	108,4	108,0	108,0	-
Амурская область	2272,2	1657,2	549,2	1068,0
Сахалинская область	0,1	-	-	-
Еврейская автономная область	0,0	-	-	-

в том числе				
подсобные хозяйства несельскохозяйственных организаций	крестьянские (фермерские) хозяйства и индивидуальные предприниматели	в том числе		хозяйства населения
		крестьянские (фермерские) хозяйства	индивидуальные предприниматели	
14258,0	161436,7	140351,2	21085,5	597,8
3391,2	16823,0	16047,0	776,0	2,6
657,0	279,0	251,0	28,0	12,8
852,0	6041,0	4196,0	1845,0	26,5
-	15396,0	14770,0	626,0	10,3
331,0	1088,8	932,8	156,0	14,0
166,0	1207,4	1122,4	85,0	44,8
168,0	979,2	776,2	203,0	17,8
601,1	9719,9	9682,9	37,0	76,3
60,0	1476,0	1086,0	390,0	23,6
1983,2	24079,7	22778,7	1301,0	100,4
1287,5	6449,5	5610,5	839,0	75,6
834,0	15431,5	9456,0	5975,5	179,0
3829,0	55301,7	46980,7	8321,0	13,8
98,0	7164,0	6661,0	503,0	0,3
36,2	3177,2	2729,2	448,0	244,1
20,0	621,9	565,9	56,0	196,3
2,2	1468,3	1288,3	180,0	20,1
14,0	874,0	712,0	162,0	27,7
-	-	-	-	0,2
-	213,0	163,0	50,0	-
1465,1	16887,2	13382,2	3505,0	375,4
-	-	-	-	0,0
75,0	-	-	-	10,2
-	-	-	-	1,7
-	60,0	60,0	-	0,0
413,0	8528,0	6858,0	1670,0	-
241,0	1855,0	1255,0	600,0	43,2
109,6	285,2	285,2	-	-
303,5	3428,0	2653,0	775,0	42,0
71,0	477,0	427,0	50,0	6,7
155,0	2166,0	1756,0	410,0	271,5
-	-	-	-	0,0
97,0	88,0	88,0	-	-
40,0	692,4	682,4	10,0	18,5
-	15,0	15,0	-	-
-	62,4	52,4	10,0	18,0
-	-	-	-	0,4
40,0	615,0	615,0	-	-
-	-	-	-	0,1
-	-	-	-	0,0

5. ПОСЕВНЫЕ ПЛОЩАДИ ЯЧМЕНЯ ПОД УРОЖАЙ

(тысяч гектаров)

	Хозяйства всех категорий	сельскохозяйственные организации		
		сельскохозяйственные организации	в том числе	
			крупные и средние организации	малые предприятия
Российская Федерация	10014,9	7761,5	6697,6	952,4
Центральный федеральный округ	2555,8	2092,7	1870,4	208,3
Белгородская область	319,5	264,2	251,4	7,4
Брянская область	23,9	19,7	17,1	2,4
Владимирская область	36,1	35,5	33,4	2,1
Воронежская область	458,3	363,0	318,4	40,3
Ивановская область	12,8	12,4	12,1	0,2
Калужская область	18,5	18,0	15,3	2,6
Костромская область	5,8	5,8	4,2	1,5
Курская область	375,7	299,2	271,8	26,0
Липецкая область	285,0	232,2	220,1	11,8
Московская область	37,7	37,2	36,5	0,5
Орловская область	235,6	185,8	178,6	5,9
Рязанская область	198,1	184,9	135,7	48,8
Смоленская область	5,6	4,0	3,9	0,1
Тамбовская область	357,1	266,4	241,8	24,4
Тверская область	11,2	10,5	10,3	0,2
Тульская область	165,8	145,3	111,7	33,6
Ярославская область	9,1	8,8	8,3	0,5
г. Москва	0,0	0,0	0,0	-
Северо-Западный федеральный округ	99,6	93,9	81,0	12,2
Республика Карелия	0,3	0,3	0,3	-
Республика Коми	0,6	0,6	0,5	-
Архангельская область	0,6	0,6	0,5	-
Вологодская область	64,2	62,2	54,5	7,4
Калининградская область	15,1	12,2	8,4	3,7
Ленинградская область	14,4	14,2	13,6	0,4
Новгородская область	1,3	1,3	0,8	0,4
Псковская область	2,5	2,1	1,8	0,3
г. Санкт-Петербург	0,6	0,6	0,5	-
Южный федеральный округ	2024,8	1374,4	1098,2	247,0
Республика Адыгея	19,7	8,9	7,3	1,6
Республика Дагестан	21,0	16,3	15,9	0,4
Республика Ингушетия	8,5	4,4	4,1	0,4
Кабардино-Балкарская Республика	26,2	18,8	14,9	2,7
Республика Калмыкия	63,1	42,3	39,1	2,2
Карачаево-Черкесская Республика	20,7	13,6	11,0	2,4
Республика Северная Осетия-Алания	7,3	7,0	6,7	0,3
Чеченская Республика	26,3	16,9	16,2	0,8
Краснодарский край	350,5	249,3	211,2	33,5
Ставропольский край	234,8	178,4	152,3	22,0
Астраханская область	12,8	10,1	8,5	0,9
Волгоградская область	512,3	332,9	252,9	67,0
Ростовская область	721,6	475,5	358,3	112,8

2006 г. В ХОЗЯЙСТВАХ ВСЕХ КАТЕГОРИЙ

В том числе				
подсобные хозяйства несельскохозяйственных организаций	крестьянские (фермерские) хозяйства и индивидуальные предприниматели	в том числе		хозяйства населения
		крестьянские (фермерские) хозяйства	индивидуальные предприниматели	
111,5	2167,8	1953,8	214,0	85,6
14,0	434,3	386,2	48,1	28,8
5,4	48,6	44,3	4,3	6,8
0,1	3,7	3,5	0,2	0,5
0,1	0,6	0,4	0,2	0,0
4,4	88,8	79,1	9,7	6,5
0,0	0,4	0,4	-	0,0
0,2	0,5	0,5	-	0,0
0,1	0,0	0,0	0,0	0,0
1,5	73,1	65,7	7,4	3,4
0,3	49,5	42,9	6,6	3,3
0,1	0,6	0,6	-	-
1,3	45,1	42,0	3,1	4,7
0,4	12,7	11,1	1,6	0,5
0,1	1,0	1,0	-	0,6
0,1	89,0	84,0	5,1	1,8
-	0,6	0,5	0,1	0,1
0,0	19,9	10,1	9,8	0,6
0,0	0,3	0,1	0,2	0,0
0,0	-	-	-	-
0,7	5,0	4,5	0,5	0,7
-	0,0	0,0	-	0,0
0,0	-	-	-	-
0,0	0,0	0,0	-	0,0
0,2	1,8	1,8	-	0,3
0,2	2,7	2,2	0,5	0,2
0,1	0,1	0,1	-	0,0
-	0,0	0,0	0,0	0,0
0,0	0,3	0,3	0,0	0,2
0,1	-	-	-	-
29,2	637,3	580,8	56,5	13,1
0,1	10,1	7,8	2,3	0,7
-	3,3	2,4	0,8	1,4
-	4,0	4,0	-	0,0
1,2	7,4	1,2	6,2	0,0
0,9	20,6	20,6	-	0,2
0,3	7,0	6,5	0,5	0,1
-	0,3	0,3	-	0,0
0,0	9,4	7,4	2,0	-
4,5	100,1	95,1	5,0	1,1
4,1	55,9	53,4	2,4	0,5
0,6	2,7	2,2	0,5	0,1
13,0	179,2	161,9	17,3	0,2
4,4	237,3	217,8	19,5	8,8

	Хозяйства всех категорий	сельскохозяйственные организации		
		сельскохозяйственные организации	в том числе	
			крупные и средние организации	малые предприятия
Приволжский федеральный округ	3570,1	2800,1	2464,4	288,8
Республика Башкортостан	391,0	328,4	312,3	8,2
Республика Марий Эл	64,7	61,2	57,1	2,1
Республика Мордовия	168,5	150,6	135,7	11,8
Республика Татарстан	471,8	400,5	390,3	10,2
Удмуртская Республика	164,6	152,0	141,9	9,0
Чувашская Республика	85,1	76,0	57,7	18,0
Пермский край	81,4	77,7	76,0	1,5
Кировская область	119,1	108,3	99,2	8,6
Нижегородская область	152,6	144,6	135,5	8,8
Оренбургская область	663,2	514,1	425,6	72,2
Пензенская область	129,4	109,4	99,8	9,1
Самарская область	303,4	242,0	170,5	67,2
Саратовская область	677,6	355,8	290,9	55,2
Ульяновская область	97,7	79,6	71,9	7,0
Уральский федеральный округ	648,5	517,3	435,4	74,1
Курганская область	109,1	95,3	63,8	31,3
Свердловская область	165,3	148,0	139,6	7,9
Тюменская область	97,3	84,4	68,3	16,0
в том числе Ханты-Мансийский автономный округ - Югра	0,0	0,0	0,0	-
Челябинская область	276,8	189,6	163,7	18,9
Сибирский федеральный округ	1031,6	817,6	695,5	109,9
Республика Алтай	1,9	1,8	1,7	0,1
Республика Бурятия	18,7	17,5	12,6	4,7
Республика Тыва	2,2	2,0	1,6	0,2
Республика Хакасия	10,3	8,2	7,9	0,3
Алтайский край	207,8	167,3	128,3	35,4
Красноярский край	107,9	99,1	86,6	11,6
Иркутская область	74,1	62,9	56,9	5,4
в том числе Усть-Ордынский Бурятский автономный округ	14,5	12,2	10,9	1,2
Кемеровская область	136,8	93,4	77,1	14,2
Новосибирская область	143,3	131,7	123,3	7,8
Омская область	304,6	211,8	186,8	21,4
Томская область	18,0	16,8	8,3	8,5
Читинская область	6,2	5,2	4,6	0,5
в том числе Агинский Бурятский автономный округ	1,1	1,1	1,1	-
Дальневосточный федеральный округ	84,6	65,5	52,7	12,2
Республика Саха (Якутия)	8,0	6,8	6,1	0,5
Приморский край	21,3	18,7	14,3	4,2
Хабаровский край	1,6	1,6	1,5	0,0
Амурская область	46,2	36,0	29,9	6,1
Камчатская область	0,4	0,2	0,2	0,0
Сахалинская область	0,0	-	-	-
Еврейская автономная область	7,2	2,2	0,8	1,4

в том числе		в том числе		хозяйства населения
подсобные хозяйства несельскохозяйственных организаций	крестьянские (фермерские) хозяйства и индивидуальные предприниматели	крестьянские (фермерские) хозяйства	индивидуальные предприниматели	
47,0	761,9	689,0	72,9	8,1
7,9	62,5	57,5	5,0	0,0
2,0	3,4	3,1	0,4	0,1
3,0	17,5	11,5	6,0	0,4
0,0	71,0	67,6	3,4	0,3
1,1	12,4	11,5	1,0	0,2
0,3	8,5	7,8	0,7	0,6
0,3	3,3	2,8	0,6	0,4
0,5	10,3	10,2	0,2	0,5
0,3	7,4	6,2	1,3	0,6
16,2	145,5	135,4	10,1	3,6
0,6	19,7	17,8	1,9	0,3
4,4	60,9	43,9	17,0	0,5
9,7	321,3	296,4	24,9	0,5
0,7	18,0	17,3	0,6	0,1
7,9	101,2	91,9	9,3	30,0
0,2	12,7	11,0	1,7	1,2
0,6	16,9	13,7	3,2	0,4
0,1	12,8	10,1	2,7	0,1
-	-	-	-	-
7,0	58,8	57,1	1,7	28,3
12,2	209,3	183,3	26,0	4,8
0,0	0,1	0,1	-	-
0,2	1,2	0,3	1,0	0,0
0,2	0,1	0,1	-	0,2
0,0	2,1	1,9	0,2	0,0
3,6	40,5	37,6	2,9	0,1
1,0	8,6	4,7	4,0	0,2
0,7	11,0	10,2	0,8	0,2
0,1	2,2	2,1	0,2	0,0
2,1	42,5	32,4	10,0	1,0
0,6	11,2	10,2	1,1	0,4
3,7	90,0	84,6	5,5	2,8
0,1	1,2	0,9	0,3	0,0
0,1	0,9	0,5	0,4	-
-	0,1	0,1	-	-
0,5	18,9	18,2	0,7	0,2
0,2	1,2	1,2	-	0,0
0,2	2,5	2,0	0,5	0,1
0,1	-	-	-	0,0
0,0	10,2	10,0	0,2	-
-	0,2	0,2	-	0,0
-	-	-	-	0,0
0,0	4,9	4,9	-	0,0

6. ПОСЕВНЫЕ ПЛОЩАДИ ОВСА ПОД УРОЖАЙ
 (гектаров)

	Хозяйства всех категорий	сельскохозяйственные организации		
		сельскохозяйственные организации	в том числе	
			крупные и средние организации	малые предприятия
Российская Федерация, тыс. га	3761,2	3226,5	2682,4	512,0
Центральный федеральный округ	612663,1	552130,8	422290,5	125057,8
Белгородская область	9123,0	7878,5	7674,0	26,0
Брянская область	75913,9	64292,7	41030,0	22715,0
Владимирская область	18428,6	18012,6	14831,1	2843,0
Воронежская область	27689,8	20876,0	17685,0	2995,0
Ивановская область	35663,1	34419,5	26674,0	7722,0
Калужская область	35216,6	32077,2	19587,0	12060,0
Костромская область	52587,3	51727,0	25934,0	25599,0
Курская область	38239,9	33076,5	30053,0	2915,0
Липецкая область	13745,9	11917,0	11640,0	276,0
Московская область	15753,9	15297,3	14552,9	566,0
Орловская область	26131,0	19419,2	19118,2	229,0
Рязанская область	34332,8	32624,9	18564,9	14060,0
Смоленская область	54934,8	47482,0	36858,0	9024,0
Тамбовская область	27545,9	24069,0	22168,0	1881,0
Тверская область	79155,8	74997,8	69260,0	5117,8
Тульская область	28573,2	24944,0	15354,0	9490,0
Ярославская область	39625,4	39017,4	31304,2	7539,0
г. Москва	2,2	2,2	2,2	-
Северо-Западный федеральный округ	71924,4	67608,8	51122,2	15972,8
Республика Карелия	349,5	320,0	320,0	-
Республика Коми	8,2	6,7	5,7	-
Архангельская область	1047,1	923,9	853,0	-
Вологодская область	43629,5	41399,6	34377,9	6844,8
Калининградская область	4353,7	3720,3	2675,2	982,0
Ленинградская область	6104,7	5978,3	5899,0	74,0
Мурманская область	0,1	-	-	-
Новгородская область	3239,8	2954,4	1467,4	1458,0
Псковская область	13048,8	12162,6	5471,0	6614,0
г. Санкт-Петербург	143,0	143,0	53,0	-
Южный федеральный округ	146124,6	112503,0	98256,5	12003,5
Республика Адыгея	2176,8	1208,0	1128,0	80,0
Республика Дагестан	979,8	563,0	498,0	65,0
Республика Ингушетия	6894,1	3917,0	3739,0	178,0
Кабардино-Балкарская Республика	6594,1	5378,0	4306,0	432,0
Республика Калмыкия	350,0	350,0	350,0	-
Карачаево-Черкесская Республика	1959,1	1201,0	1029,0	130,0
Республика Северная Осетия-Алания	3835,3	3497,1	3334,0	163,1
Чеченская Республика	15122,8	8560,0	8126,0	264,0
Краснодарский край	20244,9	15254,2	12292,0	2396,2
Ставропольский край	28720,0	21550,7	18692,5	2708,2
Астраханская область	18,0	3,0	-	-
Волгоградская область	31398,2	28104,0	24681,0	2781,0
Ростовская область	27831,5	22917,0	20081,0	2806,0

2006 г. В ХОЗЯЙСТВАХ ВСЕХ КАТЕГОРИЙ

В ТОМ ЧИСЛЕ				
подсобные хозяй- ства несельскохо- зяйственных организаций	крестьянские (фермерские) хозяйства и индивидуальные предприниматели	В ТОМ ЧИСЛЕ		хозяйства населения
		крестьянские (фермерские) хозяйства	индивидуальные предприниматели	
32,1	503,2	430,5	72,7	31,5
4782,5	50657,9	44210,6	6447,3	9874,4
178,5	1049,9	712,9	337,0	194,6
547,7	7720,2	6883,7	836,5	3901,0
338,5	343,0	313,0	30,0	73,0
196,0	6569,5	5283,0	1286,5	244,3
23,5	1118,9	926,9	192,0	124,7
430,2	2452,1	2435,1	17,0	687,3
194,0	712,4	709,4	3,0	147,9
108,5	4601,0	4394,0	207,0	562,4
1,0	1550,5	1169,5	381,0	278,4
178,4	456,6	456,6	-	-
72,0	6084,5	5850,5	234,0	627,3
-	1522,0	1482,0	40,0	185,9
1600,0	5739,9	5537,4	202,5	1712,9
20,0	3045,0	3037,0	8,0	431,9
620,0	3614,1	2923,8	690,3	543,9
100,0	3530,4	1618,4	1912,0	98,8
174,2	547,9	477,4	70,5	60,1
-	-	-	-	-
513,8	3242,3	2329,2	913,1	1073,3
-	28,3	28,3	-	1,2
1,0	1,5	1,5	-	0,0
70,9	78,4	78,3	0,1	44,8
176,9	1915,2	1247,2	668,0	314,7
63,1	598,0	462,0	136,0	35,4
5,3	64,8	64,8	-	61,6
-	-	-	-	0,1
29,0	213,4	208,4	5,0	72,0
77,6	342,7	238,7	104,0	543,5
90,0	-	-	-	-
2243,0	33073,7	29092,7	3981,0	547,9
-	913,0	683,0	230,0	55,8
-	90,7	85,7	5,0	326,1
-	2976,0	2946,0	30,0	1,1
640,0	1216,1	130,5	1085,6	0,0
-	-	-	-	-
42,0	754,2	754,2	-	3,9
-	333,0	333,0	-	5,2
170,0	6562,3	5660,3	902,0	0,5
566,0	4960,0	4273,7	686,3	30,7
150,0	7082,6	6703,5	379,1	86,7
3,0	15,0	15,0	-	-
642,0	3294,1	3114,1	180,0	0,1
30,0	4876,7	4393,7	483,0	37,8

	Хозяйства всех категорий	сельскохозяйственные организации		
		сельскохозяйственные организации	в том числе	
			крупные и средние организации	малые предприятия
Приволжский федеральный округ	1042268,3	900861,8	804818,4	86613,2
Республика Башкортостан	124596,8	104005,0	97931,0	3467,0
Республика Марий Эл	22507,2	22107,0	21050,0	885,0
Республика Мордовия	13942,5	10447,6	9672,0	577,0
Республика Татарстан	81581,1	69372,5	68005,1	1359,0
Удмуртская Республика	109018,1	103750,2	94656,0	9007,0
Чувашская Республика	21270,5	19787,8	14501,8	5263,0
Пермский край	68317,8	65474,6	63300,7	1976,0
Кировская область	83458,6	76348,0	67169,8	9012,2
Нижегородская область	96914,3	91813,0	85796,0	5541,0
Оренбургская область	88776,8	71601,0	62427,0	8802,0
Пензенская область	73660,6	62930,1	53227,0	8605,0
Самарская область	115986,5	98726,0	77250,0	19374,0
Саратовская область	97386,5	65230,0	57179,0	6297,0
Ульяновская область	44851,0	39269,0	32653,0	6448,0
Уральский федеральный округ	371123,8	313727,7	260431,3	51297,0
Курганская область	53756,8	48112,2	33062,5	14988,0
Свердловская область	87139,9	79149,9	75505,2	3558,0
Тюменская область	143885,8	122803,1	95942,1	26387,0
в том числе Ханты-Мансийский автономный округ - Югра	135,6	132,0	132,0	-
Челябинская область	86341,2	63662,5	55921,5	6364,0
Сибирский федеральный округ	1407623,2	1202706,4	993523,9	196840,5
Республика Алтай	11080,2	10423,5	7469,0	2763,0
Республика Бурятия	51573,1	47143,7	37244,3	9176,0
Республика Тыва	3321,9	2788,9	1993,0	501,8
Республика Хакасия	33314,4	27914,0	27282,0	632,0
Алтайский край	396140,3	313948,7	235486,0	76823,7
Красноярский край	188620,0	178858,9	151256,8	26541,0
Иркутская область	96872,0	80325,3	67522,0	12134,0
в том числе Усть-Ордынский Бурятский автономный округ	24656,3	21610,0	18747,0	2678,0
Кемеровская область	128398,3	95056,3	81803,1	11181,0
Новосибирская область	201694,2	191203,3	174895,3	14787,0
Омская область	165483,2	130084,9	108635,9	19500,0
Томская область	59957,5	56913,5	41358,5	15145,0
Читинская область	71168,1	68045,4	58578,0	7656,0
в том числе Агинский Бурятский автономный округ	12401,5	12302,0	12093,0	187,0
Дальневосточный федеральный округ	109474,2	76926,9	51982,6	24206,0
Республика Саха (Якутия)	11294,5	9261,6	7615,3	1570,0
Приморский край	29871,3	24478,5	17163,5	6890,0
Хабаровский край	8382,3	8064,8	7967,8	30,0
Амурская область	49775,3	32803,0	18460,0	14213,0
Камчатская область	104,3	61,0	61,0	-
Сахалинская область	0,7	-	-	-
Еврейская автономная область	10045,8	2258,0	715,0	1503,0

В том числе		В том числе		хозяйства населения
подсобные хозяйства несельскохозяйственных организаций	крестьянские (фермерские) хозяйства и индивидуальные предприниматели	крестьянские (фермерские) хозяйства	индивидуальные предприниматели	
9430,2	137350,0	122992,2	14357,8	4056,5
2607,0	20580,3	19815,8	764,5	11,5
172,0	360,3	285,3	75,0	39,9
198,6	3490,0	2954,0	536,0	4,9
8,4	12208,0	11872,0	336,0	0,6
87,2	5079,8	4240,8	839,0	188,1
23,0	1414,9	1402,9	12,0	67,8
197,9	2705,9	2429,9	276,0	137,3
166,0	6726,2	6637,9	88,3	384,4
476,0	4511,2	3709,0	802,2	590,1
372,0	16481,5	15611,7	869,8	694,3
1098,1	9087,5	7134,5	1953,0	1643,0
2102,0	17193,9	12087,9	5106,0	66,6
1754,0	31960,0	29575,0	2385,0	196,5
168,0	5550,5	5235,5	315,0	31,5
1999,4	47797,8	41878,8	5919,0	9598,3
61,7	4272,7	3905,7	367,0	1371,9
86,7	7881,5	6219,5	1662,0	108,5
474,0	20928,1	17783,1	3145,0	154,6
-	2,8	1,8	1,0	0,8
1377,0	14715,5	13970,5	745,0	7963,2
12342,0	199162,4	160504,0	38658,4	5754,4
191,5	653,0	625,0	28,0	3,7
723,4	4379,2	1739,3	2639,9	50,2
294,1	60,3	50,0	10,3	472,7
-	5395,0	4345,0	1050,0	5,4
1639,0	81834,6	71755,6	10079,0	357,0
1061,1	9117,5	7014,5	2103,0	643,6
669,3	16256,7	14419,7	1837,0	290,0
185,0	2972,0	2753,0	219,0	74,3
2072,2	33095,6	18484,6	14611,0	246,4
1521,0	10253,6	8954,6	1299,0	237,3
1949,0	31965,2	28387,2	3578,0	3433,1
410,0	3044,0	2012,0	1032,0	-
1811,4	3107,7	2716,5	391,2	15,0
22,0	98,0	38,0	60,0	1,5
738,3	31937,0	29516,6	2420,4	610,3
76,3	2029,5	1889,9	139,6	3,4
425,0	4921,6	3794,3	1127,3	471,2
67,0	273,3	134,3	139,0	44,2
130,0	16972,3	15992,8	979,5	-
-	39,3	39,3	-	4,0
-	-	-	-	0,7
40,0	7701,0	7666,0	35,0	86,8

7. ПОСЕВНЫЕ ПЛОЩАДИ КУКУРУЗЫ НА ЗЕРНО ПОД

(гектаров)

	Хозяйства всех категорий	сельскохозяйственные организации		
			в том числе	
			крупные и средние организации	малые предприятия
Российская Федерация, тыс. га	1056,1	757,8	608,3	138,0
Центральный федеральный округ	127077,2	115790,1	108745,0	6402,0
Белгородская область	63182,5	59615,5	55948,0	3214,0
Брянская область	103,0	103,0	103,0	-
Воронежская область	35423,9	28360,0	26175,0	1996,0
Калужская область	2,5	-	-	-
Курская область	8596,0	8263,0	7414,0	849,0
Липецкая область	13339,6	13184,0	13184,0	-
Орловская область	9,6	-	-	-
Рязанская область	2490,1	2488,0	2245,0	243,0
Смоленская область	1,4	-	-	-
Тамбовская область	3898,0	3776,0	3676,0	100,0
Тверская область	0,9	-	-	-
Тульская область	23,8	-	-	-
Ярославская область	5,3	-	-	-
г. Москва	0,6	0,6	-	-
Северо-Западный федеральный округ	1,6	-	-	-
Калининградская область	0,8	-	-	-
Ленинградская область	0,7	-	-	-
Южный федеральный округ	800767,1	523276,4	397144,8	115361,3
Республика Адыгея	6162,5	2900,5	2733,0	167,0
Республика Дагестан	13928,7	2715,1	2711,0	4,1
Республика Ингушетия	5351,7	2425,0	2190,0	235,0
Кабардино-Балкарская Республика	67324,5	33681,6	16095,0	15226,0
Республика Калмыкия	165,9	110,0	110,0	-
Карачаево-Черкесская Республика	9096,9	4587,5	2923,0	1614,5
Республика Северная Осетия-Алания	44864,4	28532,1	17132,0	10903,1
Чеченская Республика	4820,0	1289,0	1285,0	4,0
Краснодарский край	362939,0	215746,9	163734,0	47755,7
Ставропольский край	90657,1	70415,3	57404,7	10080,6
Астраханская область	12,0	-	-	-
Волгоградская область	36573,1	32317,0	27557,0	4430,0
Ростовская область	158871,3	128556,4	103270,1	24941,3

УРОЖАЙ 2006 г. В ХОЗЯЙСТВАХ ВСЕХ КАТЕГОРИЙ

В ТОМ ЧИСЛЕ				
подсобные хозяйства несельскохозяйственных организаций	крестьянские (фермерские) хозяйства и индивидуальные предприниматели	В ТОМ ЧИСЛЕ		хозяйства населения
		крестьянские (фермерские) хозяйства	индивидуальные предприниматели	
11,5	244,2	199,1	45,1	54,1
643,1	7315,2	6574,1	741,1	3971,9
453,5	539,4	381,3	158,1	3027,6
-	-	-	-	0,0
189,0	6240,8	5838,8	402,0	823,1
-	-	-	-	2,5
-	255,0	110,0	145,0	78,0
-	143,0	107,0	36,0	12,6
-	-	-	-	9,6
-	-	-	-	2,1
-	-	-	-	1,4
-	122,0	122,0	-	-
-	-	-	-	0,9
-	10,0	10,0	-	13,8
-	5,0	5,0	-	0,3
0,6	-	-	-	0,0
-	-	-	-	1,6
-	-	-	-	0,8
-	-	-	-	0,7
10770,3	228644,7	185453,5	43191,2	48846,0
0,5	1510,8	1314,8	196,0	1751,2
-	3101,2	2814,1	287,1	8112,4
-	1935,6	1925,6	10,0	991,1
2360,6	31951,2	3590,2	28361,0	1691,7
-	55,0	55,0	-	0,9
50,0	3455,2	3403,2	52,0	1054,2
497,0	14671,4	8674,4	5997,0	1660,9
-	355,1	304,1	51,0	3175,9
4257,2	123011,4	118986,8	4024,6	24180,7
2930,0	18584,8	17275,3	1309,5	1657,0
-	9,0	9,0	-	3,0
330,0	4238,0	3512,0	726,0	18,1
345,0	25766,0	23589,0	2177,0	4548,9

	Хозяйства всех категорий	сельскохозяйственные организации		
		сельскохозяйственные организации	в том числе	
			крупные и средние организации	малые предприятия
Приволжский федеральный округ	98675,2	92984,0	83244,0	9704,0
Республика Башкортостан	1781,8	1745,0	1745,0	-
Республика Татарстан	27350,6	27338,0	27308,0	30,0
Удмуртская Республика	0,6	-	-	-
Чувашская Республика	46,8	45,0	42,0	-
Нижегородская область	231,9	225,0	225,0	-
Оренбургская область	24188,4	22654,0	20966,0	1688,0
Пензенская область	52,3	-	-	-
Самарская область	29915,4	28974,0	22311,0	6630,0
Саратовская область	11947,5	8845,0	7992,0	853,0
Ульяновская область	3159,8	3158,0	2655,0	503,0
Уральский федеральный округ	2826,0	2791,0	200,0	2591,0
Курганская область	2501,0	2501,0	-	2501,0
Тюменская область	0,2	-	-	-
Челябинская область	324,8	290,0	200,0	90,0
Сибирский федеральный округ	15825,1	14213,8	14193,0	10,5
Республика Алтай	10,6	10,0	-	-
Республика Бурятия	0,1	0,1	-	-
Республика Тыва	0,1	-	-	-
Республика Хакасия	0,1	-	-	-
Алтайский край	540,0	60,0	50,0	10,0
Красноярский край	0,4	-	-	-
Кемеровская область	202,8	0,2	-	-
Новосибирская область	3,3	-	-	-
Омская область	15066,9	14143,0	14143,0	-
Читинская область	0,8	0,5	-	0,5
Дальневосточный федеральный округ	10894,5	8739,1	4767,3	3941,7
Приморский край	7426,7	6162,6	2401,0	3741,0
Хабаровский край	777,2	737,2	731,2	-
Амурская область	1678,0	1638,6	1435,1	200,0
Сахалинская область	1,8	-	-	-
Еврейская автономная область	1010,8	200,7	200,0	0,7

В том числе		В том числе		хозяйства населения
подсобные хозяйства несельскохозяйственных организаций	крестьянские (фермерские) хозяйства и индивидуальные предприниматели	крестьянские (фермерские) хозяйства	индивидуальные предприниматели	
36,0	5635,8	4575,0	1060,8	55,4
-	35,0	35,0	-	1,8
-	-	-	-	12,6
-	-	-	-	0,6
3,0	1,0	1,0	-	0,8
-	-	-	-	6,9
-	1512,0	1467,0	45,0	22,4
-	50,0	-	50,0	2,3
33,0	940,8	15,0	925,8	0,6
-	3097,0	3057,0	40,0	5,5
-	-	-	-	1,8
-	3,5	3,5	-	31,5
-	-	-	-	-
-	-	-	-	0,2
-	3,5	3,5	-	31,3
10,3	1522,5	1522,5	-	88,8
10,0	-	-	-	0,6
0,1	-	-	-	-
-	-	-	-	0,1
-	-	-	-	0,1
-	480,0	480,0	-	-
-	-	-	-	0,4
0,2	200,0	200,0	-	2,6
-	-	-	-	3,3
-	842,5	842,5	-	81,4
-	-	-	-	0,3
30,1	1041,6	966,0	75,6	1113,8
20,6	222,1	149,6	72,5	1042,0
6,0	7,9	7,9	-	32,1
3,5	11,1	8,0	3,1	28,3
-	1,5	1,5	-	0,3
-	799,0	799,0	-	11,1

8. ПОСЕВНЫЕ ПЛОЩАДИ ПРОСА ПОД УРОЖАЙ 2006 г. (гектаров)

	Хозяйства всех категорий	в том числе		
		сельскохозяйственные организации	в том числе	
			крупные и средние организации	малые предприятия
Российская Федерация, тыс. га	676,4	486,1	377,0	100,5
Центральный федеральный округ	26312,6	18881,7	15629,0	3069,0
Белгородская область	1837,3	1197,4	1046,0	130,0
Брянская область	127,5	95,0	95,0	-
Владимирская область	0,1	-	-	-
Воронежская область	14394,2	9791,0	7959,0	1721,0
Калужская область	120,0	120,0	120,0	-
Курская область	2159,4	1463,0	1363,0	100,0
Липецкая область	1165,3	555,0	405,0	100,0
Орловская область	517,1	347,1	345,8	-
Рязанская область	822,4	677,2	317,2	360,0
Смоленская область	11,0	10,0	10,0	-
Тамбовская область	4128,3	3628,0	3402,0	226,0
Тверская область	0,1	-	-	-
Тульская область	930,0	898,0	466,0	432,0
Ярославская область	100,0	100,0	100,0	-
Северо-Западный федеральный округ	0,5	0,2	0,1	-
Калининградская область	0,5	0,2	0,1	-
Южный федеральный округ	184832,2	137057,3	100767,7	33897,1
Республика Адыгея	15,0	10,0	10,0	-
Республика Дагестан	508,3	506,0	506,0	-
Кабардино-Балкарская Республика	2290,0	1530,0	1098,0	367,0
Республика Калмыкия	1938,0	928,0	815,0	113,0
Карачаево-Черкесская Республика	212,1	212,0	-	212,0
Республика Северная Осетия-Алания	525,1	491,0	491,0	-
Чеченская Республика	247,0	237,0	237,0	-
Краснодарский край	1354,4	991,2	800,0	191,2
Ставропольский край	35207,8	27308,9	24293,0	2867,9
Астраханская область	153,5	153,5	150,0	-
Волгоградская область	68261,4	52984,0	35927,0	15218,0
Ростовская область	74119,6	51705,7	36440,7	14928,0

В ХОЗЯЙСТВАХ ВСЕХ КАТЕГОРИЙ

В ТОМ ЧИСЛЕ				
подсобные хозяйства несельскохозяйственных организаций	крестьянские (фермерские) хозяйства и индивидуальные предприниматели	В ТОМ ЧИСЛЕ		хозяйства населения
		крестьянские (фермерские) хозяйства	индивидуальные предприниматели	
8,5	188,5	170,8	17,6	1,9
183,7	7360,9	6298,9	1062,0	70,0
21,4	631,0	534,0	97,0	8,9
-	30,0	30,0	-	2,5
-	-	-	-	0,1
111,0	4586,4	3739,4	847,0	16,8
-	-	-	-	-
-	660,0	631,0	29,0	36,4
50,0	607,0	607,0	-	3,3
1,3	169,5	169,5	-	0,5
-	145,0	78,0	67,0	0,2
-	1,0	1,0	-	-
-	499,0	499,0	-	1,3
-	-	-	-	0,1
-	32,0	10,0	22,0	0,0
-	-	-	-	-
0,1	-	-	-	0,3
0,1	-	-	-	0,3
2392,5	46259,1	43595,1	2664,0	1515,8
-	5,0	5,0	-	0,0
-	0,5	0,5	-	1,8
65,0	760,0	515,0	245,0	-
-	1010,0	1010,0	-	0,0
-	-	-	-	0,1
-	34,0	34,0	-	0,1
-	10,0	10,0	-	-
-	355,1	285,1	70,0	8,1
148,0	7843,6	7669,6	174,0	55,3
3,5	-	-	-	0,0
1839,0	15272,9	14704,9	568,0	4,5
337,0	20968,0	19361,0	1607,0	1445,9

	Хозяйства всех категорий	сельскохозяйственные организации		
		сельскохозяйственные организации	в том числе	
			крупные и средние организации	малые предприятия
Приволжский федеральный округ	419357,3	293899,4	232124,0	55920,0
Республика Башкортостан	15994,8	14334,0	13794,0	368,0
Республика Мордовия	420,0	230,0	230,0	-
Республика Татарстан	7441,0	4699,0	4379,0	320,0
Удмуртская Республика	1491,0	1491,0	1491,0	-
Чувашская Республика	195,5	195,0	164,0	31,0
Пермский край	407,0	407,0	407,0	-
Кировская область	65,0	65,0	65,0	-
Нижегородская область	370,1	370,0	370,0	-
Оренбургская область	103211,5	80121,4	62518,0	14294,0
Пензенская область	15456,1	13791,0	10399,0	3375,0
Самарская область	62235,3	54178,0	40283,0	13372,0
Саратовская область	206925,9	119639,0	94086,0	23778,0
Ульяновская область	5144,2	4379,0	3938,0	382,0
Уральский федеральный округ	1231,2	1128,2	828,2	300,0
Курганская область	285,0	285,0	265,0	20,0
Свердловская область	3,0	-	-	-
Тюменская область	0,2	0,2	0,2	-
Челябинская область	943,0	843,0	563,0	280,0
Сибирский федеральный округ	44680,8	35110,4	27683,6	7331,0
Республика Алтай	0,0	-	-	-
Республика Бурятия	0,1	0,1	-	-
Республика Тыва	80,8	45,0	30,0	4,0
Алтайский край	40136,5	31181,2	23831,2	7289,0
Красноярский край	100,0	50,0	50,0	-
Иркутская область	298,7	97,7	97,0	-
в том числе Усть-Ордынский Бурятский автономный округ	34,0	34,0	34,0	-
Кемеровская область	442,0	332,0	329,0	-
Новосибирская область	2624,8	2457,5	2419,5	38,0
Омская область	772,9	721,9	701,9	-
Томская область	125,0	125,0	125,0	-
Читинская область	100,0	100,0	100,0	-

В том числе				
подсобные хозяйства несельскохозяйственных организаций	крестьянские (фермерские) хозяйства и индивидуальные предприниматели	в том числе		хозяйства населения
		крестьянские (фермерские) хозяйства	индивидуальные предприниматели	
5855,4	125237,6	111472,0	13765,6	220,3
172,0	1660,8	1520,8	140,0	-
-	190,0	130,0	60,0	-
-	2742,0	2742,0	-	0,0
-	-	-	-	-
-	-	-	-	0,5
-	-	-	-	0,0
-	-	-	-	-
-	-	-	-	0,1
3309,4	22986,5	22582,5	404,0	103,6
17,0	1664,0	1564,0	100,0	1,1
523,0	8001,5	4270,9	3730,6	55,8
1775,0	87227,8	77896,8	9331,0	59,1
59,0	765,0	765,0	-	0,2
-	103,0	100,0	3,0	0,0
-	-	-	-	0,0
-	3,0	-	3,0	-
-	-	-	-	-
-	100,0	100,0	-	-
95,8	9519,3	9369,3	150,0	51,1
-	-	-	-	0,0
0,1	-	-	-	-
11,0	-	-	-	35,8
61,0	8940,3	8840,3	100,0	15,0
-	50,0	-	50,0	-
0,7	201,0	201,0	-	-
-	-	-	-	-
3,0	110,0	110,0	-	-
-	167,0	167,0	-	0,3
20,0	51,0	51,0	-	-
-	-	-	-	-
-	-	-	-	-

9. ПОСЕВНЫЕ ПЛОЩАДИ ГРЕЧИХИ ПОД УРОЖАЙ

(гектаров)

	Хозяйства всех категорий	сельскохозяйственные организации		
		сельскохозяйственные организации	в том числе	
			крупные и средние организации	малые предприятия
Российская Федерация, тыс. га	1166,2	741,8	535,4	193,8
Центральный федеральный округ	214686,3	139283,8	118759,3	18075,5
Белгородская область	18588,6	11290,7	10367,0	505,0
Брянская область	3562,8	2736,0	1867,0	816,0
Владимирская область	20,4	20,1	20,1	-
Воронежская область	53921,7	34376,3	28643,3	4727,0
Ивановская область	110,8	103,0	103,0	-
Калужская область	117,5	91,1	71,0	20,0
Курская область	40902,9	26807,5	21632,0	5046,5
Липецкая область	7736,8	4422,0	4378,0	14,0
Московская область	64,0	64,0	64,0	-
Орловская область	54613,5	31675,9	29949,7	1412,0
Рязанская область	3167,7	2807,2	2118,2	664,0
Смоленская область	1018,6	968,0	405,0	90,0
Тамбовская область	13044,7	10017,0	9342,0	675,0
Тверская область	115,0	110,0	110,0	-
Тульская область	17690,6	13795,0	9689,0	4106,0
Ярославская область	10,7	-	-	-
Северо-Западный федеральный округ	699,2	654,0	438,0	216,0
Вологодская область	0,4	-	-	-
Калининградская область	693,5	654,0	438,0	216,0
Ленинградская область	0,2	-	-	-
Новгородская область	0,3	-	-	-
Псковская область	4,9	-	-	-
Южный федеральный округ	113035,7	85775,9	54869,4	28154,5
Республика Дагестан	107,1	105,0	90,0	15,0
Кабардино-Балкарская Республика	6101,5	3561,0	972,0	2471,0
Республика Калмыкия	67,0	67,0	67,0	-
Карачаево-Черкесская Республика	1126,9	795,0	720,0	75,0
Республика Северная Осетия-Алания	400,1	370,0	370,0	-
Краснодарский край	1623,4	1202,0	804,0	378,0
Ставропольский край	12330,2	11622,0	10572,0	827,0
Волгоградская область	60093,7	43838,5	26731,0	15203,5
Ростовская область	31185,9	24215,4	14543,4	9185,0

2006 г. В ХОЗЯЙСТВАХ ВСЕХ КАТЕГОРИЙ

В ТОМ ЧИСЛЕ				
подсобные хозяйства несельскохозяйственных организаций	крестьянские (фермерские) хозяйства и индивидуальные предприниматели	В ТОМ ЧИСЛЕ		хозяйства населения
		крестьянские (фермерские) хозяйства	индивидуальные предприниматели	
12,6	420,0	376,7	43,3	4,3
2449,0	74083,1	67578,1	6505,0	1319,4
418,7	7057,4	6308,4	749,0	240,5
53,0	805,0	791,0	14,0	21,8
-	-	-	-	0,3
1006,0	19537,0	18145,0	1392,0	8,4
-	7,0	7,0	-	0,8
0,1	22,0	22,0	-	4,4
129,0	13884,1	12769,1	1115,0	211,3
30,0	3245,0	2992,0	253,0	69,8
-	-	-	-	-
314,2	22242,2	21259,2	983,0	695,4
25,0	358,0	252,0	106,0	2,5
473,0	45,0	45,0	-	5,6
-	2993,4	2803,4	190,0	34,3
-	4,0	4,0	-	1,0
-	3873,0	2170,0	1703,0	22,6
-	10,0	10,0	-	0,7
-	39,0	39,0	-	6,2
-	-	-	-	0,4
-	39,0	39,0	-	0,5
-	-	-	-	0,2
-	-	-	-	0,3
-	-	-	-	4,9
2752,0	27250,4	22292,2	4958,2	9,4
-	2,0	2,0	-	0,1
118,0	2540,5	577,5	1963,0	0,0
-	-	-	-	-
-	331,8	316,8	15,0	0,1
-	30,0	30,0	-	0,1
20,0	420,0	382,0	38,0	1,4
223,0	706,0	706,0	-	2,2
1904,0	16255,2	14142,0	2113,2	0,0
487,0	6964,9	6135,9	829,0	5,6

	Хозяйства всех категорий	сельскохозяйственные организации		
		сельскохозяйственные организации	в том числе	
			крупные и средние организации	малые предприятия
Приволжский федеральный округ	435775,1	284443,2	227140,6	51857,0
Республика Башкортостан	71642,4	53763,5	48303,0	3407,0
Республика Марий Эл	933,4	923,0	923,0	-
Республика Мордовия	684,0	641,0	601,0	20,0
Республика Татарстан	35314,4	22255,0	21002,0	1253,0
Удмуртская Республика	751,9	616,1	585,0	-
Чувашская Республика	1232,0	1132,0	726,0	406,0
Пермский край	308,8	190,0	190,0	-
Кировская область	833,7	532,0	384,0	139,0
Нижегородская область	295,4	278,0	248,0	30,0
Оренбургская область	170919,7	103950,0	75640,0	26668,0
Пензенская область	13807,3	11507,1	8171,1	3269,0
Самарская область	67726,4	47923,5	35055,5	12032,0
Саратовская область	61052,1	32757,0	28365,0	3811,0
Ульяновская область	10273,7	7975,0	6947,0	822,0
Уральский федеральный округ	13849,3	8383,4	5573,4	2810,0
Курганская область	3478,4	3145,0	2079,0	1066,0
Свердловская область	396,5	273,3	273,3	-
Тюменская область	229,1	229,1	229,1	-
Челябинская область	9745,3	4736,0	2992,0	1744,0
Сибирский федеральный округ	364032,7	208343,4	123278,6	83164,0
Республика Алтай	270,2	270,1	-	270,0
Республика Бурятия	2970,3	2912,6	2667,0	245,0
Республика Тыва	10,0	-	-	-
Республика Хакасия	10515,1	7765,0	4901,0	2864,0
Алтайский край	330656,0	181082,1	103137,1	76176,0
Красноярский край	6483,0	5864,0	4225,0	1539,0
Иркутская область	657,5	517,3	408,2	109,0
в том числе Усть-Ордынский Бурятский автономный округ	244,0	244,0	244,0	-
Кемеровская область	2834,2	1389,2	840,2	540,0
Новосибирская область	6434,7	5975,4	5114,4	861,0
Омская область	1026,4	570,4	560,4	10,0
Томская область	170,3	170,3	0,3	170,0
Читинская область	2005,1	1827,0	1425,0	380,0
в том числе Агинский Бурятский автономный округ	128,0	128,0	128,0	-
Дальневосточный федеральный округ	24077,6	14902,8	5320,8	9502,0
Приморский край	8515,0	6146,0	3135,0	2971,0
Амурская область	15088,7	8656,8	2185,8	6431,0
Еврейская автономная область	473,9	100,0	-	100,0

В том числе				
подсобные хозяйства несельскохозяйственных организаций	крестьянские (фермерские) хозяйства и индивидуальные предприниматели	в том числе		хозяйства населения
		крестьянские (фермерские) хозяйства	индивидуальные предприниматели	
5445,6	150448,9	138224,9	12224,0	883,0
2053,5	17878,9	16846,4	1032,5	0,0
-	10,0	-	10,0	0,4
20,0	43,0	33,0	10,0	-
-	13041,7	12500,7	541,0	17,7
31,1	133,5	123,5	10,0	2,3
-	99,0	99,0	-	1,0
-	118,0	118,0	-	0,8
9,0	295,0	295,0	-	6,7
-	16,0	16,0	-	1,4
1642,0	66144,0	63917,5	2226,5	825,7
67,0	2300,0	2205,0	95,0	0,2
836,0	19798,5	15600,5	4198,0	4,4
581,0	28294,8	24333,8	3961,0	0,3
206,0	2276,5	2136,5	140,0	22,2
-	4302,8	4088,0	214,8	1163,1
-	242,8	178,0	64,8	90,6
-	98,0	98,0	-	25,2
-	-	-	-	-
-	3962,0	3812,0	150,0	1047,3
1900,8	154753,4	135657,4	19096,0	935,9
0,1	-	-	-	0,1
0,6	54,6	54,6	-	3,1
-	-	-	-	10,0
-	2750,0	2750,0	-	0,1
1769,0	148670,1	129881,1	18789,0	903,8
100,0	613,0	498,0	115,0	6,0
0,1	140,2	128,2	12,0	-
-	-	-	-	-
9,0	1441,0	1441,0	-	4,0
-	459,0	389,0	70,0	0,3
-	456,0	456,0	-	-
-	-	-	-	0,0
22,0	169,5	59,5	110,0	8,6
-	-	-	-	-
80,0	9158,9	8835,9	323,0	15,9
40,0	2369,0	2339,0	30,0	-
40,0	6431,9	6138,9	293,0	-
-	358,0	358,0	-	15,9

10. ПОСЕВНЫЕ ПЛОЩАДИ РИСА ПОД УРОЖАЙ

(гектаров)

	Хозяйства всех категорий	сельскохозяйственные организации		
		сельскохозяйственные организации	в том числе	
			крупные и средние организации	малые предприятия
Российская Федерация	159985,4	148786,0	121561,0	19954,0
Южный федеральный округ	155490,4	144441,0	117901,0	19574,0
Республика Адыгея	2559,0	1664,0	1527,0	137,0
Республика Дагестан	5614,6	4914,0	4233,0	681,0
Кабардино-Балкарская Республика	0,0	-	-	-
Республика Калмыкия	5498,0	5378,0	5000,0	-
Республика Северная Осетия-Алания	0,0	-	-	-
Чеченская Республика	1327,0	1242,0	1140,0	102,0
Краснодарский край	119223,0	113125,0	90035,0	17033,0
Астраханская область	8332,7	5332,0	4699,0	107,0
Волгоградская область	35,0	35,0	25,0	5,0
Ростовская область	12901,0	12751,0	11242,0	1509,0
Дальневосточный федеральный округ	4495,0	4345,0	3660,0	380,0
Приморский край	4495,0	4345,0	3660,0	380,0
Сахалинская область	0,0	-	-	-

2006 г. В ХОЗЯЙСТВАХ ВСЕХ КАТЕГОРИЙ

В том числе				
подсобные хозяйства несельскохозяйственных организаций	крестьянские (фермерские) хозяйства и индивидуальные предприниматели	в том числе		хозяйства населения
		крестьянские (фермерские) хозяйства	индивидуальные предприниматели	
7271,0	11110,3	8817,3	2293,0	89,1
6966,0	10960,3	8667,3	2293,0	89,1
-	895,0	842,0	53,0	-
-	611,6	591,6	20,0	89,0
-	-	-	-	0,0
378,0	120,0	120,0	-	-
-	-	-	-	0,0
-	85,0	55,0	30,0	-
6057,0	6098,0	4076,0	2022,0	-
526,0	3000,7	2832,7	168,0	-
5,0	-	-	-	-
-	150,0	150,0	-	0,0
305,0	150,0	150,0	-	0,0
305,0	150,0	150,0	-	-
-	-	-	-	0,0

11. ПОСЕВНЫЕ ПЛОЩАДИ СОРГО ПОД УРОЖАЙ 2006 г.
 (гектаров)

	Хозяйства всех категорий	в том числе		
		сельскохозяйственные организации	в том числе	
			крупные и средние организации	малые предприятия
Российская Федерация	42048,2	32077,3	26210,0	4331,0
Центральный федеральный округ	1118,8	159,3	105,5	-
Белгородская область	105,1	39,3	5,5	-
Воронежская область	1012,9	120,0	100,0	-
Курская область	0,7	-	-	-
Северо-Западный федеральный округ	0,0	-	-	-
Ленинградская область	0,0	-	-	-
Южный федеральный округ	28900,5	23563,3	19341,0	2993,0
Республика Адыгея	2,5	0,3	-	-
Республика Дагестан	1103,5	367,0	367,0	-
Республика Ингушетия	10,0	-	-	-
Кабардино-Балкарская Республика	275,0	100,0	-	100,0
Республика Калмыкия	160,5	32,0	-	-
Республика Северная Осетия-Алания	44,3	39,0	39,0	-
Чеченская Республика	40,0	40,0	40,0	-
Краснодарский край	2888,4	2561,0	820,0	1192,0
Ставропольский край	10047,7	9423,0	9134,0	250,0
Астраханская область	13,5	11,5	-	-
Волгоградская область	5462,3	5020,0	4398,0	140,0
Ростовская область	8852,7	5969,5	4543,0	1311,0
Приволжский федеральный округ	12027,8	8353,6	6763,5	1338,0
Чувашская Республика	0,1	-	-	-
Оренбургская область	0,2	0,1	-	-
Саратовская область	12027,5	8353,5	6763,5	1338,0
Сибирский федеральный округ	1,1	1,1	-	-
Республика Бурятия	1,1	1,1	-	-
Дальневосточный федеральный округ	0,1	-	-	-
Приморский край	0,0	-	-	-
Хабаровский край	0,0	-	-	-
Еврейская автономная область	0,0	-	-	-

В ХОЗЯЙСТВАХ ВСЕХ КАТЕГОРИЙ

в том числе				
подсобные хозяйства несельскохозяйственных организаций	крестьянские (фермерские) хозяйства и индивидуальные предприниматели	в том числе		хозяйства населения
		крестьянские (фермерские) хозяйства	индивидуальные предприниматели	
1536,3	8836,3	8386,8	449,5	1134,6
53,8	85,5	79,0	6,5	874,0
33,8	7,0	2,0	5,0	58,8
20,0	78,5	77,0	1,5	814,4
-	-	-	-	0,7
-	-	-	-	0,0
-	-	-	-	0,0
1229,3	5076,8	4673,8	403,0	260,4
0,3	-	-	-	2,2
-	630,2	630,2	-	106,3
-	10,0	10,0	-	0,0
-	174,0	158,0	16,0	1,0
32,0	121,0	121,0	-	7,5
-	5,0	5,0	-	0,3
-	-	-	-	0,0
549,0	307,0	307,0	-	20,4
39,0	530,6	530,6	-	94,1
11,5	2,0	-	2,0	0,0
482,0	442,0	150,0	292,0	0,3
115,5	2855,0	2762,0	93,0	28,2
252,1	3674,0	3634,0	40,0	0,2
-	-	-	-	0,1
0,1	-	-	-	0,1
252,0	3674,0	3634,0	40,0	-
1,1	-	-	-	-
1,1	-	-	-	-
-	-	-	-	0,1
-	-	-	-	0,0
-	-	-	-	0,0
-	-	-	-	0,0

12. ПОСЕВНЫЕ ПЛОЩАДИ ТРИТИКАЛЕ ПОД УРОЖАЙ

(гектаров)

	Хозяйства всех категорий	сельскохозяйственные организации		
			в том числе	
			крупные и средние организации	малые предприятия
Российская Федерация	23636,2	20510,3	17438,7	2574,2
Центральный федеральный округ	9921,2	8352,8	6649,5	1415,0
Белгородская область	120,3	120,0	120,0	-
Брянская область	312,4	201,0	201,0	-
Владимирская область	517,5	517,5	516,0	-
Воронежская область	2982,2	2063,0	1570,0	209,0
Ивановская область	35,0	35,0	35,0	-
Калужская область	594,1	594,0	473,0	121,0
Костромская область	177,0	177,0	177,0	-
Курская область	602,6	600,0	600,0	-
Липецкая область	561,2	561,0	561,0	-
Московская область	16,5	16,5	16,5	-
Орловская область	60,0	50,0	50,0	-
Рязанская область	1199,0	1199,0	637,0	562,0
Смоленская область	1349,4	1196,0	1042,0	154,0
Тамбовская область	501,2	130,0	130,0	-
Тверская область	194,0	194,0	194,0	-
Тульская область	369,0	369,0	-	369,0
Ярославская область	328,0	328,0	327,0	-
г. Москва	1,8	1,8	-	-
Северо-Западный федеральный округ	1957,4	1935,4	1643,3	227,0
Калининградская область	928,7	911,4	683,3	163,0
Ленинградская область	375,0	375,0	375,0	-
Новгородская область	369,0	366,0	327,0	39,0
Псковская область	284,7	283,0	258,0	25,0
Южный федеральный округ	8682,8	7518,6	6712,6	697,0
Республика Адыгея	723,0	546,0	466,0	80,0
Республика Дагестан	13,2	12,0	12,0	-
Кабардино-Балкарская Республика	11,0	11,0	-	-
Республика Калмыкия	17,0	17,0	17,0	-
Карачаево-Черкесская Республика	100,0	100,0	100,0	-
Республика Северная Осетия-Алания	372,0	55,0	55,0	-
Краснодарский край	739,6	473,0	213,0	260,0
Ставропольский край	3121,0	3004,0	2906,0	-
Волгоградская область	652,0	467,0	467,0	-
Ростовская область	2934,0	2833,6	2476,6	357,0
Приволжский федеральный округ	3051,5	2680,3	2425,1	235,2
Республика Мордовия	0,1	-	-	-
Чувашская Республика	414,1	414,0	414,0	-
Кировская область	582,3	582,3	506,1	76,2
Нижегородская область	452,0	452,0	329,0	123,0
Оренбургская область	608,0	608,0	608,0	-
Саратовская область	819,0	448,0	392,0	36,0
Ульяновская область	176,0	176,0	176,0	-
Уральский федеральный округ	8,0	8,0	8,0	-
Свердловская область	8,0	8,0	8,0	-
Сибирский федеральный округ	15,2	15,2	0,2	-
Республика Алтай	10,0	10,0	-	-
Новосибирская область	0,2	0,2	0,2	-
Омская область	5,0	5,0	-	-

2006 г. В ХОЗЯЙСТВАХ ВСЕХ КАТЕГОРИЙ

в том числе				
подсобные хозяйства несельскохозяйственных организаций	крестьянские (фермерские) хозяйства и индивидуальные предприниматели	в том числе		хозяйства населения
		крестьянские (фермерские) хозяйства	индивидуальные предприниматели	
497,4	3012,6	2406,6	606,0	113,3
288,3	1489,0	1415,0	74,0	79,4
-	-	-	-	0,3
-	94,0	94,0	-	17,4
1,5	-	-	-	-
284,0	919,0	845,0	74,0	0,2
-	-	-	-	-
-	-	-	-	0,1
-	-	-	-	-
-	-	-	-	2,6
-	-	-	-	0,2
-	-	-	-	-
-	10,0	10,0	-	-
-	-	-	-	-
-	150,0	150,0	-	3,4
-	316,0	316,0	-	55,2
-	-	-	-	-
-	-	-	-	0,0
1,0	-	-	-	-
1,8	-	-	-	-
65,1	6,0	6,0	-	16,0
65,1	3,0	3,0	-	14,3
-	-	-	-	-
-	3,0	3,0	-	-
-	-	-	-	1,7
109,0	1146,6	814,6	332,0	17,6
-	162,5	97,5	65,0	14,5
-	0,5	0,5	-	0,7
11,0	-	-	-	-
-	-	-	-	-
-	-	-	-	-
-	317,0	55,0	262,0	-
-	264,6	264,6	-	2,0
98,0	117,0	117,0	-	-
-	185,0	185,0	-	-
-	100,0	95,0	5,0	0,4
20,0	371,0	171,0	200,0	0,2
-	-	-	-	0,1
-	-	-	-	0,1
-	-	-	-	-
-	-	-	-	-
20,0	371,0	171,0	200,0	-
-	-	-	-	-
-	-	-	-	-
-	-	-	-	-
15,0	-	-	-	0,0
10,0	-	-	-	-
-	-	-	-	-
5,0	-	-	-	0,0

13. ПОСЕВНЫЕ ПЛОЩАДИ ЗЕРНОБОБОВЫХ КУЛЬТУР ПОД
 (гектаров)

	Хозяйства всех категорий	в том числе		
		сельскохозяйственные организации	в том числе	
			крупные и средние организации	малые предприятия
Российская Федерация, тыс. га	1296,2	1169,5	1059,3	103,7
Центральный федеральный округ	292486,8	273044,0	245326,4	26513,0
Белгородская область	47654,2	44687,3	42612,0	2031,0
Брянская область	29395,0	27775,4	20745,0	6923,0
Владимирская область	14392,8	14377,9	12118,4	2248,0
Воронежская область	53961,2	50935,0	47507,0	3167,0
Ивановская область	7275,2	7153,0	6722,0	431,0
Калужская область	7124,1	6859,4	4563,0	2278,0
Костромская область	1275,3	1275,0	828,0	447,0
Курская область	16485,9	14819,0	13743,0	1012,0
Липецкая область	29496,2	24916,8	24119,0	797,0
Московская область	4102,2	4076,5	4046,5	-
Орловская область	33192,3	30660,9	30087,8	555,0
Рязанская область	13171,7	13058,2	9642,2	3241,0
Смоленская область	4148,8	3774,7	3064,0	308,0
Тамбовская область	14977,6	13171,0	12013,0	1158,0
Тверская область	3742,2	3712,0	3532,0	109,0
Тульская область	8897,1	8627,0	7089,0	1538,0
Ярославская область	3194,4	3164,5	2894,5	270,0
г. Москва	0,4	0,4	-	-
Северо-Западный федеральный округ	21175,3	19289,3	12671,6	6491,4
Республика Коми	0,2	-	-	-
Архангельская область	39,3	21,0	5,0	-
Вологодская область	1694,8	1691,7	1688,0	2,4
Калининградская область	12267,1	10439,5	5865,5	4477,0
Ленинградская область	240,6	227,0	212,0	14,0
Мурманская область	0,0	-	-	-
Новгородская область	285,1	285,1	217,1	68,0
Псковская область	6648,2	6625,0	4684,0	1930,0
Южный федеральный округ	154867,9	140281,1	127437,8	11872,6
Республика Адыгея	358,1	256,0	256,0	-
Республика Дагестан	258,9	102,0	102,0	-
Кабардино-Балкарская Республика	1319,5	478,0	380,0	72,0
Республика Калмыкия	366,0	366,0	366,0	-
Карачаево-Черкесская Республика	1044,3	532,0	487,0	45,0
Республика Северная Осетия-Алания	776,1	594,0	474,0	120,0
Чеченская Республика	210,1	210,0	210,0	-
Краснодарский край	34800,9	32658,9	30986,9	1358,0
Ставропольский край	40914,0	38853,0	36732,9	1914,1
Астраханская область	0,7	0,7	-	-
Волгоградская область	31872,8	26921,0	24450,0	2471,0
Ростовская область	42946,5	39309,5	32993,0	5892,5

УРОЖАЙ 2006 г. В ХОЗЯЙСТВАХ ВСЕХ КАТЕГОРИЙ

В ТОМ ЧИСЛЕ				
подсобные хозяйства несельскохозяйственных организаций	крестьянские (фермерские) хозяйства и индивидуальные предприниматели	В ТОМ ЧИСЛЕ		хозяйства населения
		крестьянские (фермерские) хозяйства	индивидуальные предприниматели	
Всего				
6,5	122,8	110,3	12,5	3,9
1204,6	18945,1	16899,1	2046,0	497,7
44,3	2902,8	2376,8	526,0	64,1
107,4	1613,0	1443,0	170,0	6,6
11,5	12,0	12,0	-	2,9
261,0	3008,5	2584,5	424,0	17,7
-	122,0	50,0	72,0	0,2
18,4	245,0	245,0	-	19,7
-	0,1	0,1	-	0,2
64,0	1455,0	1333,0	122,0	211,9
0,8	4547,0	4169,0	378,0	32,4
30,0	25,1	25,1	-	0,6
18,1	2419,2	2115,2	304,0	112,2
175,0	109,0	109,0	-	4,5
402,7	362,3	362,3	-	11,8
-	1805,0	1805,0	-	1,6
71,0	24,0	24,0	-	6,2
-	266,0	216,0	50,0	4,1
-	29,1	29,1	-	0,8
0,4	-	-	-	0,0
126,3	1825,8	1456,8	369,0	60,2
-	-	-	-	0,2
16,0	0,4	0,4	-	17,9
1,3	-	-	-	3,1
97,0	1812,2	1447,2	365,0	15,4
1,0	8,2	8,2	-	5,4
-	-	-	-	0,0
-	-	-	-	-
11,0	5,0	1,0	4,0	18,2
970,7	13824,6	12524,9	1299,7	762,2
-	101,5	101,5	-	0,6
-	1,9	1,9	-	155,0
26,0	468,7	11,0	457,7	372,8
-	-	-	-	-
-	512,0	242,0	270,0	0,3
-	-	-	-	182,1
-	-	-	-	0,1
314,0	2117,3	2081,3	36,0	24,7
206,0	2058,1	2042,1	16,0	2,9
0,7	-	-	-	-
-	4951,0	4588,0	363,0	0,8
424,0	3614,1	3457,1	157,0	22,9

	Хозяйства всех категорий	сельскохозяйственные организации		
		сельскохозяйственные организации	в том числе	
			крупные и средние организации	малые предприятия
Приволжский федеральный округ	598251,9	545869,5	509920,2	32327,0
Республика Башкортостан	150779,0	140663,0	136165,0	1851,0
Республика Марий Эл	19189,4	19040,4	18573,0	330,0
Республика Мордовия	16057,3	14660,3	14328,1	250,0
Республика Татарстан	77746,0	71425,6	70647,0	778,0
Удмуртская Республика	60597,0	59286,7	54471,0	4704,0
Чувашская Республика	12194,3	11547,1	9065,1	2482,0
Пермский край	24143,0	23994,0	23868,0	126,0
Кировская область	28292,8	26239,4	24761,4	1478,0
Нижегородская область	17194,1	16715,0	16165,0	550,0
Оренбургская область	30933,6	26979,2	24235,0	2720,0
Пензенская область	38152,2	33936,3	27839,1	5967,0
Самарская область	37947,1	35540,0	30936,0	4404,0
Саратовская область	66849,5	48112,5	43646,5	4341,0
Ульяновская область	18176,6	17730,0	15220,0	2346,0
Уральский федеральный округ	74412,1	68529,4	61496,4	6992,0
Курганская область	15932,1	14097,5	10987,5	3110,0
Свердловская область	18735,8	17600,8	17436,8	143,0
Тюменская область	18012,1	17444,1	14464,1	2965,0
Челябинская область	21732,1	19387,0	18608,0	774,0
Сибирский федеральный округ	154864,7	122417,8	102383,8	19502,0
Республика Алтай	408,6	408,6	348,0	60,0
Республика Бурятия	25,4	25,4	15,0	-
Республика Тыва	47,3	-	-	-
Республика Хакасия	60,1	60,0	60,0	-
Алтайский край	79338,9	56802,0	43938,0	12672,0
Красноярский край	4280,6	4246,3	3974,0	272,0
Иркутская область	3143,8	2873,8	2770,1	101,0
в том числе Усть-Ордынский Бурятский автономный округ	403,0	403,0	403,0	-
Кемеровская область	18401,2	14179,8	11417,0	2639,0
Новосибирская область	20231,2	19179,9	16913,9	2242,0
Омская область	27283,9	23228,6	21960,4	1090,0
Томская область	1593,6	1363,4	937,4	426,0
Читинская область	50,0	50,0	50,0	-
в том числе Агинский Бурятский автономный округ	50,0	50,0	50,0	-
Дальневосточный федеральный округ	111,0	39,7	9,6	30,0
Республика Саха (Якутия)	9,7	9,7	9,6	-
Приморский край	89,2	30,0	-	30,0
Хабаровский край	11,5	-	-	-
Амурская область	0,1	-	-	-
Камчатская область	0,0	-	-	-
Магаданская область	0,0	-	-	-
Сахалинская область	0,1	-	-	-
Еврейская автономная область	0,4	-	-	-

В том числе				
подсобные хозяйства несельскохозяйственных организаций	крестьянские (фермерские) хозяйства и индивидуальные предприниматели	в том числе		хозяйства населения
		крестьянские (фермерские) хозяйства	индивидуальные предприниматели	
3622,3	51207,4	45633,4	5574,0	1175,0
2647,0	10115,2	9132,2	983,0	0,8
137,4	124,7	124,7	-	24,3
82,2	1397,0	760,0	637,0	0,0
0,6	6311,1	6177,1	134,0	9,3
111,7	1310,0	1275,0	35,0	0,3
-	640,0	578,0	62,0	7,2
-	146,0	146,0	-	3,0
-	2030,0	1950,0	80,0	23,4
-	477,1	288,1	189,0	2,0
24,2	3953,5	3843,5	110,0	0,9
130,2	3219,0	2483,0	736,0	996,9
200,0	2391,0	1271,0	1120,0	16,1
125,0	18647,0	17249,0	1398,0	90,0
164,0	445,8	355,8	90,0	0,8
41,0	4627,6	4352,8	274,8	1255,1
-	1654,6	1527,8	126,8	180,0
21,0	1135,0	1132,0	3,0	0,0
15,0	568,0	523,0	45,0	0,0
5,0	1270,0	1170,0	100,0	1075,1
532,0	32277,6	29331,6	2946,0	169,3
0,6	-	-	-	0,0
10,4	-	-	-	-
-	-	-	-	47,3
-	-	-	-	0,1
192,0	22492,0	20671,0	1821,0	44,9
0,3	33,0	33,0	-	1,3
2,7	270,0	270,0	-	-
-	-	-	-	-
123,8	4199,0	3261,0	938,0	22,4
24,0	1050,0	953,0	97,0	1,3
178,2	4003,6	3983,6	20,0	51,7
-	230,0	160,0	70,0	0,2
-	-	-	-	0,0
-	-	-	-	-
0,1	59,8	59,8	-	11,5
0,1	-	-	-	0,0
-	50,0	50,0	-	9,2
-	9,8	9,8	-	1,7
-	-	-	-	0,1
-	-	-	-	0,0
-	-	-	-	0,0
-	-	-	-	0,1
-	-	-	-	0,4

	Хозяйства всех категорий	сельскохозяйственные организации		
		сельскохозяйственные организации	в том числе	
			крупные и средние организации	малые предприятия
Российская Федерация, тыс. га	765,0	681,8	623,4	55,3
Центральный федеральный округ	182740,4	168266,5	158959,9	8610,0
Белгородская область	45741,5	42830,2	40767,0	2026,0
Брянская область	5498,2	5343,8	4000,0	1343,0
Владимирская область	1818,5	1817,4	1817,4	-
Воронежская область	48116,7	45245,0	42727,0	2297,0
Ивановская область	1740,1	1740,0	1609,0	131,0
Калужская область	697,5	655,2	505,0	150,0
Костромская область	200,2	200,0	200,0	-
Курская область	6599,5	5934,0	5914,0	-
Липецкая область	27972,1	23526,0	22729,0	797,0
Московская область	504,0	500,5	500,5	-
Орловская область	21710,5	20437,0	20219,0	218,0
Рязанская область	2890,0	2799,0	2574,0	225,0
Смоленская область	1357,5	1308,4	942,0	20,0
Тамбовская область	13586,1	11781,0	10798,0	983,0
Тверская область	905,4	905,0	834,0	-
Тульская область	3331,3	3173,0	2800,0	373,0
Ярославская область	71,3	71,0	24,0	47,0
Северо-Западный федеральный округ	2788,3	2771,3	2324,1	446,4
Республика Коми	0,2	-	-	-
Архангельская область	2,3	-	-	-
Вологодская область	1694,1	1691,2	1688,0	2,4
Калининградская область	742,3	738,1	470,1	268,0
Ленинградская область	4,9	-	-	-
Мурманская область	0,0	-	-	-
Псковская область	344,6	342,0	166,0	176,0
Южный федеральный округ	136533,2	127628,9	116794,3	9889,6
Республика Адыгея	267,8	166,0	166,0	-
Республика Дагестан	31,5	1,0	1,0	-
Кабардино-Балкарская Республика	846,7	383,0	310,0	72,0
Республика Калмыкия	366,0	366,0	366,0	-
Карачаево-Черкесская Республика	451,1	449,0	404,0	45,0
Республика Северная Осетия-Алания	528,1	528,0	408,0	120,0
Чеченская Республика	180,0	180,0	180,0	-
Краснодарский край	34118,2	31998,4	30346,4	1338,0
Ставропольский край	40359,3	38368,0	36262,9	1899,1
Волгоградская область	17086,1	16452,0	15644,0	808,0
Ростовская область	42298,4	38737,5	32706,0	5607,5

В том числе				
подсобные хозяйства несельскохозяйственных организаций	крестьянские (фермерские) хозяйства и индивидуальные предприниматели	в том числе		хозяйства населения
		крестьянские (фермерские) хозяйства	индивидуальные предприниматели	
из них горох				
3,2	82,2	75,5	6,7	1,0
696,6	14269,4	12848,4	1421,0	204,5
37,2	2868,8	2342,8	526,0	42,5
0,8	148,0	148,0	-	6,4
-	-	-	-	1,1
221,0	2859,5	2479,5	380,0	12,2
-	-	-	-	0,1
0,2	42,0	42,0	-	0,3
-	0,1	0,1	-	0,1
20,0	663,0	543,0	120,0	2,5
-	4416,0	4038,0	378,0	30,1
-	3,0	3,0	-	0,5
-	1166,0	1152,0	14,0	107,5
-	91,0	91,0	-	0,0
346,4	49,0	49,0	-	0,1
-	1805,0	1805,0	-	0,1
71,0	-	-	-	0,4
-	158,0	155,0	3,0	0,3
-	-	-	-	0,3
0,8	8,5	8,5	-	8,5
-	-	-	-	0,2
-	-	-	-	2,3
0,8	-	-	-	2,9
-	4,0	4,0	-	0,2
-	4,5	4,5	-	0,4
-	-	-	-	0,0
-	-	-	-	2,6
945,0	8855,2	7988,5	866,7	49,1
-	101,5	101,5	-	0,3
-	0,2	0,2	-	30,3
1,0	463,7	6,0	457,7	0,0
-	-	-	-	-
-	2,0	2,0	-	0,1
-	-	-	-	0,1
-	-	-	-	-
314,0	2117,3	2081,3	36,0	2,5
206,0	1989,1	1973,1	16,0	2,2
-	634,0	434,0	200,0	0,1
424,0	3547,4	3390,4	157,0	13,5

	Хозяйства всех категорий	сельскохозяйственные организации		
		сельскохозяйственные организации	в том числе	
			крупные и средние организации	малые предприятия
Приволжский федеральный округ	248539,9	224906,9	211663,4	12120,0
Республика Башкортостан	49906,0	45884,0	44110,0	931,0
Республика Марий Эл	8014,0	7961,0	7791,0	130,0
Республика Мордовия	7210,0	7205,0	7088,0	110,0
Республика Татарстан	52852,9	49103,6	48595,0	508,0
Удмуртская Республика	18445,7	18042,5	17307,0	705,0
Чувашская Республика	4642,1	4272,0	3535,0	737,0
Пермский край	7007,3	6861,0	6811,0	50,0
Кировская область	18971,5	17965,4	16999,4	966,0
Нижегородская область	3412,3	3372,0	3242,0	130,0
Оренбургская область	20440,8	17503,2	15377,0	2104,0
Пензенская область	4371,9	3930,2	2627,0	1303,0
Самарская область	12170,1	11030,0	9221,0	1793,0
Саратовская область	32015,0	22807,0	21338,0	1469,0
Ульяновская область	9080,4	8970,0	7622,0	1184,0
Уральский федеральный округ	51028,3	46452,9	40872,9	5545,0
Курганская область	10726,1	9030,5	6367,5	2663,0
Свердловская область	6786,3	6159,3	6019,3	125,0
Тюменская область	16406,1	15838,1	13708,1	2115,0
Челябинская область	17109,9	15425,0	14778,0	642,0
Сибирский федеральный округ	143374,2	111808,2	92749,1	18651,0
Республика Алтай	166,6	166,6	160,0	6,0
Республика Бурятия	10,4	10,4	-	-
Республика Тыва	47,3	-	-	-
Республика Хакасия	0,0	-	-	-
Алтайский край	75811,3	53388,0	40754,0	12492,0
Красноярский край	3617,0	3583,3	3311,0	272,0
Иркутская область	2485,0	2215,0	2118,5	96,0
в том числе Усть-Ордынский Бурятский автономный округ	193,0	193,0	193,0	-
Кемеровская область	16677,6	12786,2	10401,0	2309,0
Новосибирская область	17187,2	16170,8	14110,8	2060,0
Омская область	25778,4	22124,5	20956,4	990,0
Томская область	1593,5	1363,4	937,4	426,0
Читинская область	0,0	-	-	-
Дальневосточный федеральный округ	0,7	-	-	-
Республика Саха (Якутия)	0,0	-	-	-
Приморский край	0,5	-	-	-
Хабаровский край	0,1	-	-	-
Амурская область	0,0	-	-	-
Камчатская область	0,0	-	-	-
Сахалинская область	0,0	-	-	-

в том числе				
подсобные хозяйства несельскохозяйственных организаций	крестьянские (фермерские) хозяйства и индивидуальные предприниматели	в том числе		хозяйства населения
		крестьянские (фермерские) хозяйства	индивидуальные предприниматели	
1123,5	23563,5	22148,5	1415,0	69,5
843,0	4022,0	3819,0	203,0	-
40,0	51,0	51,0	-	2,0
7,0	5,0	5,0	-	-
0,6	3749,0	3656,0	93,0	0,3
30,5	403,0	403,0	-	0,2
-	369,0	327,0	42,0	1,1
-	146,0	146,0	-	0,3
-	1004,0	954,0	50,0	2,1
-	39,0	35,0	4,0	1,3
22,2	2937,5	2877,5	60,0	0,1
0,2	426,0	308,0	118,0	15,7
16,0	1124,0	793,0	331,0	16,1
-	9178,0	8664,0	514,0	30,0
164,0	110,0	110,0	-	0,4
35,0	4074,6	3802,8	271,8	500,8
-	1609,6	1482,8	126,8	86,0
15,0	627,0	627,0	-	-
15,0	568,0	523,0	45,0	0,0
5,0	1270,0	1170,0	100,0	414,9
408,1	31435,6	28699,6	2736,0	130,4
0,6	-	-	-	-
10,4	-	-	-	-
-	-	-	-	47,3
-	-	-	-	0,0
142,0	22379,0	20558,0	1821,0	44,3
0,3	33,0	33,0	-	0,7
0,5	270,0	270,0	-	-
-	-	-	-	-
76,2	3869,0	3141,0	728,0	22,4
-	1016,0	919,0	97,0	0,4
178,1	3638,6	3618,6	20,0	15,3
-	230,0	160,0	70,0	0,1
-	-	-	-	0,0
-	-	-	-	0,7
-	-	-	-	0,0
-	-	-	-	0,5
-	-	-	-	0,1
-	-	-	-	0,0
-	-	-	-	0,0
-	-	-	-	0,0

14. ПОСЕВНЫЕ ПЛОЩАДИ ТЕХНИЧЕСКИХ КУЛЬТУР ПОД
 (гектаров)

	Хозяйства всех категорий	сельскохозяйственные организации		
		сельскохозяйственные организации	в том числе	
			крупные и средние организации	малые предприятия
Российская Федерация, тыс. га	8812,8	6312,2	4929,0	1274,7
Центральный федеральный округ	1614385,9	1283560,8	1129452,3	136149,8
Белгородская область	247231,9	208462,9	198216,0	6752,0
Брянская область	6627,0	6348,3	5621,0	710,0
Владимирская область	989,1	987,6	785,1	202,5
Воронежская область	606370,8	450793,0	374893,0	65230,0
Ивановская область	4126,9	3607,0	1503,0	1580,0
Калужская область	1774,8	1612,2	1095,0	517,0
Костромская область	2205,5	2204,0	910,0	894,0
Курская область	96054,8	85794,1	80790,0	5000,5
Липецкая область	130065,9	111824,1	105853,0	5971,0
Московская область	2362,8	2342,3	2331,5	2,8
Орловская область	86520,1	82626,6	81524,3	690,0
Рязанская область	39258,5	35056,2	24700,2	10355,0
Смоленская область	12724,6	11355,3	7974,0	1718,0
Тамбовская область	326011,8	232830,0	207156,0	25634,0
Тверская область	13833,4	13367,0	11516,0	1851,0
Тульская область	34609,6	30789,0	23297,0	7492,0
Ярославская область	3603,7	3546,5	1284,0	1550,0
г. Москва	14,7	14,7	3,2	-
Северо-Западный федеральный округ	43546,9	40132,4	29884,3	9471,6
Республика Карелия	0,1	-	-	-
Республика Коми	0,6	0,6	0,6	-
Архангельская область	0,4	-	-	-
Вологодская область	10064,3	8959,9	6150,0	2509,6
Калининградская область	30878,7	28692,7	22619,5	6007,0
Ленинградская область	89,1	73,0	63,0	10,0
Мурманская область	0,0	-	-	-
Новгородская область	1357,3	1357,2	462,2	525,0
Псковская область	1156,4	1049,0	589,0	420,0
г. Санкт-Петербург	0,0	-	-	-
Южный федеральный округ	3747713,8	2580493,9	1910924,9	615772,5
Республика Адыгея	62800,9	28148,1	21329,6	5898,5
Республика Дагестан	3313,2	1478,5	1478,5	-
Республика Ингушетия	5550,8	4771,0	4516,0	255,0
Кабардино-Балкарская Республика	39802,3	25062,7	14658,0	8505,0
Республика Калмыкия	46568,7	19749,0	14443,0	4799,0
Карачаево-Черкесская Республика	22986,6	16873,0	10651,0	6172,0
Республика Северная Осетия-Алания	9809,4	9108,0	8315,0	793,0
Чеченская Республика	3229,4	2953,5	2863,5	90,0
Краснодарский край	909103,4	646526,2	519533,0	112749,2
Ставропольский край	454721,0	378011,7	318564,1	50944,6
Астраханская область	273,8	223,2	220,0	-
Волгоградская область	793434,3	556937,7	381688,9	155900,1
Ростовская область	1396119,8	890651,3	612664,3	269666,1

УРОЖАЙ 2006 г. В ХОЗЯЙСТВАХ ВСЕХ КАТЕГОРИЙ

В ТОМ ЧИСЛЕ				
подсобные хозяйства несельскохозяйственных организаций	крестьянские (фермерские) хозяйства и индивидуальные предприниматели	В ТОМ ЧИСЛЕ		хозяйства населения
		крестьянские (фермерские) хозяйства	индивидуальные предприниматели	
108,5	2468,4	2227,2	241,3	32,2
17958,7	324647,1	290398,9	34248,2	6178,0
3494,9	34956,6	30378,9	4577,7	3812,4
17,3	275,0	275,0	-	3,7
-	-	-	-	1,5
10670,0	154633,8	136185,8	18448,0	944,0
524,0	516,0	380,0	136,0	3,9
0,2	146,0	146,0	-	16,6
400,0	-	-	-	1,5
3,6	9768,8	8793,8	975,0	491,9
0,1	18036,0	15573,0	2463,0	205,8
8,0	18,0	18,0	-	2,5
412,3	3842,0	3752,0	90,0	51,5
1,0	4188,0	3762,0	426,0	14,3
1663,3	1357,0	1237,0	120,0	12,3
40,0	92624,1	87955,6	4668,5	557,7
-	456,1	449,1	7,0	10,3
-	3796,0	1459,0	2337,0	24,6
712,5	33,7	33,7	-	23,5
11,5	-	-	-	0,0
776,5	3388,5	3124,3	264,2	26,0
-	-	-	-	0,1
-	-	-	-	0,0
-	-	-	-	0,4
300,3	1101,0	1101,0	-	3,4
66,2	2175,5	1911,3	264,2	10,5
-	7,0	7,0	-	9,1
-	-	-	-	0,0
370,0	-	-	-	0,1
40,0	105,0	105,0	-	2,4
-	-	-	-	0,0
53796,5	1149544,2	1038926,1	110618,1	17675,7
920,0	33101,8	26752,8	6349,0	1551,0
-	1525,8	1382,8	143,0	308,9
-	758,5	758,5	-	21,3
1899,7	14721,0	1433,5	13287,5	18,6
507,0	25647,8	25647,8	-	1171,9
50,0	5767,8	5409,2	358,6	345,8
-	684,7	417,7	267,0	16,7
-	246,0	165,0	81,0	29,9
14244,0	260090,3	247674,5	12415,8	2486,9
8503,0	76302,0	73102,8	3199,2	407,3
3,2	50,0	50,0	-	0,6
19348,7	236430,4	203499,2	32931,2	66,2
8320,9	494218,1	452632,3	41585,8	11250,4

	Хозяйства всех категорий	сельскохозяйственные организации		
		сельскохозяйственные организации	в том числе	
			крупные и средние организации	малые предприятия
Приволжский федеральный округ	2210816,5	1540658,6	1254968,3	258248,9
Республика Башкортостан	215751,4	177681,0	163107,0	9899,0
Республика Марий Эл	6255,2	6254,6	5726,0	-
Республика Мордовия	13765,9	12753,4	12165,0	350,0
Республика Татарстан	218679,8	195592,7	190631,1	4941,0
Удмуртская Республика	14425,8	13725,9	11232,0	1228,0
Чувашская Республика	4433,5	3764,2	2055,2	1650,3
Пермский край	1434,4	1286,0	1286,0	-
Кировская область	1549,0	1452,2	1417,2	35,0
Нижегородская область	36171,2	35920,0	34320,0	1600,0
Оренбургская область	442071,0	309917,8	239186,0	63562,0
Пензенская область	112516,5	88853,0	73729,6	13741,0
Самарская область	331767,7	260325,5	178962,0	76086,5
Саратовская область	737047,6	375526,3	290484,2	78477,1
Ульяновская область	74947,5	57606,0	50667,0	6679,0
Уральский федеральный округ	35939,3	31976,2	25743,8	6137,0
Курганская область	19952,8	18245,8	13011,8	5234,0
Свердловская область	645,3	562,0	562,0	-
Тюменская область	4431,5	4369,0	4344,0	25,0
в том числе:				
Ханты-Мансийский автономный округ - Югра	0,1	-	-	-
Ямало-Ненецкий автономный округ	0,0	-	-	-
Челябинская область	10909,7	8799,4	7826,0	878,0
Сибирский федеральный округ	651824,5	479244,7	326888,1	148592,0
Республика Алтай	0,3	-	-	-
Республика Бурятия	748,2	740,0	740,0	-
Республика Тыва	0,1	-	-	-
Республика Хакасия	119,3	119,0	119,0	-
Алтайский край	514833,7	366456,0	249237,0	113796,0
Красноярский край	4226,5	4066,8	3778,7	288,0
Иркутская область	2873,2	2816,1	2791,0	25,0
в том числе Усть-Ордынский Бурятский автономный округ	1925,0	1925,0	1925,0	-
Кемеровская область	17816,8	13301,0	9151,0	4135,0
Новосибирская область	41858,4	39192,5	35092,5	3909,0
Омская область	58207,9	43484,3	19498,2	23915,0
Томская область	6211,6	4231,2	2417,2	1774,0
Читинская область	4928,5	4837,8	4063,5	750,0
в том числе Агинский Бурятский автономный округ	918,0	918,0	718,0	200,0
Дальневосточный федеральный округ	508590,8	356157,5	251164,9	100306,3
Республика Саха (Якутия)	555,0	555,0	555,0	-
Приморский край	128519,7	106733,3	71140,0	33741,3
Хабаровский край	13091,3	12288,0	11731,0	294,0
Амурская область	309431,4	209099,2	152498,9	55599,0
Камчатская область	0,1	-	-	-
Магаданская область	0,0	-	-	-
Сахалинская область	0,2	-	-	-
Еврейская автономная область	56993,1	27482,0	15240,0	10672,0

В том числе				
подсобные хозяйства несельскохозяйственных организаций	крестьянские (фермерские) хозяйства и индивидуальные предприниматели	в том числе		хозяйства населения
		крестьянские (фермерские) хозяйства	индивидуальные предприниматели	
27441,4	664298,5	598569,1	65729,4	5859,4
4675,0	37387,9	36503,1	884,8	682,5
528,6	0,1	0,1	-	0,5
238,4	493,0	358,0	135,0	519,5
20,6	23048,9	22609,9	439,0	38,2
1265,9	691,0	684,0	7,0	8,9
58,7	587,2	586,7	0,5	82,1
-	132,0	131,0	1,0	16,4
-	91,0	41,0	50,0	5,8
-	218,1	218,1	-	33,1
7169,8	130548,0	126521,0	4027,0	1605,2
1382,4	22405,9	19919,8	2486,1	1257,6
5277,0	71058,7	50752,7	20306,0	383,5
6565,0	360358,7	324265,7	36093,0	1162,6
260,0	17278,0	15978,0	1300,0	63,5
95,4	3479,5	3419,5	60,0	483,6
-	1326,0	1326,0	-	381,0
-	76,0	16,0	60,0	7,3
-	0,5	0,5	-	62,0
-	-	-	-	0,1
-	-	-	-	0,0
95,4	2077,0	2077,0	-	33,3
3764,6	172212,5	156938,0	15274,5	367,3
-	-	-	-	0,3
-	1,0	1,0	-	7,2
-	-	-	-	0,1
-	-	-	-	0,3
3423,0	148215,4	134568,9	13646,5	162,3
0,1	108,0	108,0	-	51,7
0,1	57,0	45,0	12,0	0,1
-	-	-	-	0,0
15,0	4480,0	3781,0	699,0	35,8
191,0	2621,0	2607,0	14,0	44,9
71,1	14660,1	14017,1	643,0	63,5
40,0	1980,0	1720,0	260,0	0,4
24,3	90,0	90,0	-	0,7
-	-	-	-	0,0
4686,3	150869,7	135783,8	15085,9	1563,6
-	-	-	-	0,0
1852,0	20527,9	14476,0	6051,9	1258,5
263,0	740,7	449,7	291,0	62,6
1001,3	100323,0	91740,0	8583,0	9,2
-	0,1	0,1	-	0,0
-	-	-	-	0,0
-	-	-	-	0,2
1570,0	29278,0	29118,0	160,0	233,1

15. ПОСЕВНЫЕ ПЛОЩАДИ ЛЬНА-ДОЛГУНЦА ПОД УРОЖАЙ
 (гектаров)

	Хозяйства всех категорий	в том числе		
		сельскохозяйственные организации	в том числе	
			крупные и средние организации	малые предприятия
Российская Федерация	82984,8	77531,0	58203,6	14054,1
Центральный федеральный округ	31471,7	29556,5	20791,0	5996,5
Брянская область	2930,5	2930,5	2930,0	-
Воронежская область	0,0	-	-	-
Ивановская область	1984,0	1468,0	1273,0	195,0
Калужская область	1157,5	1089,5	618,0	471,5
Костромская область	1531,0	1531,0	272,0	859,0
Курская область	0,0	-	-	-
Смоленская область	8225,0	7155,0	4372,0	1120,0
Тверская область	12584,1	12332,0	10481,0	1851,0
Тульская область	60,0	60,0	60,0	-
Ярославская область	2999,5	2990,5	785,0	1500,0
Северо-Западный федеральный округ	12216,9	11115,9	6961,1	3444,6
Вологодская область	10060,8	8959,8	6150,0	2509,6
Новгородская область	1357,1	1357,1	462,1	525,0
Псковская область	799,0	799,0	349,0	410,0
Южный федеральный округ	58,2	-	-	-
Республика Адыгея	50,0	-	-	-
Республика Дагестан	0,4	-	-	-
Кабардино-Балкарская Республика	7,8	-	-	-
Приволжский федеральный округ	20989,6	20282,2	16591,2	1898,0
Республика Марий Эл	2226,0	2226,0	1698,0	-
Республика Мордовия	1,0	-	-	-
Республика Татарстан	1643,0	1593,0	931,0	662,0
Удмуртская Республика	13628,4	13081,0	10735,0	1081,0
Чувашская Республика	0,0	-	-	-
Пермский край	50,0	50,0	50,0	-
Кировская область	982,2	902,2	887,2	15,0
Нижегородская область	2319,0	2290,0	2290,0	-
Пензенская область	140,0	140,0	-	140,0
Уральский федеральный округ	308,0	301,0	301,0	-
Курганская область	202,0	201,0	201,0	-
Свердловская область	6,0	-	-	-
Тюменская область	100,0	100,0	100,0	-
Сибирский федеральный округ	17940,4	16275,4	13559,3	2715,0
Республика Алтай	0,0	-	-	-
Алтайский край	7223,0	7053,0	6143,0	910,0
Новосибирская область	8070,2	7570,2	7240,2	330,0
Омская область	965,1	100,1	0,1	100,0
Томская область	1681,0	1551,0	176,0	1375,0
Читинская область	1,1	1,1	-	-

2006 г. В ХОЗЯЙСТВАХ ВСЕХ КАТЕГОРИЙ

В ТОМ ЧИСЛЕ				
подсобные хозяйства несельскохозяйственных организаций	крестьянские (фермерские) хозяйства и индивидуальные предприниматели	В ТОМ ЧИСЛЕ		хозяйства населения
		крестьянские (фермерские) хозяйства	индивидуальные предприниматели	
5273,3	5453,6	5009,8	443,8	0,2
2769,0	1915,1	1652,1	263,0	0,1
0,5	-	-	-	-
-	-	-	-	0,0
-	516,0	380,0	136,0	-
-	68,0	68,0	-	-
400,0	-	-	-	-
-	-	-	-	0,0
1663,0	1070,0	950,0	120,0	0,0
-	252,1	245,1	7,0	0,0
-	-	-	-	-
705,5	9,0	9,0	-	-
710,2	1101,0	1101,0	-	-
300,2	1101,0	1101,0	-	-
370,0	-	-	-	-
40,0	-	-	-	-
-	58,1	52,3	5,8	0,1
-	50,0	50,0	-	-
-	0,3	0,3	-	0,1
-	7,8	2,0	5,8	-
1793,0	707,4	657,4	50,0	0,0
528,0	-	-	-	-
-	1,0	1,0	-	-
-	50,0	50,0	-	-
1265,0	547,4	547,4	-	-
-	-	-	-	0,0
-	-	-	-	-
-	80,0	30,0	50,0	0,0
-	29,0	29,0	-	-
-	-	-	-	-
-	7,0	7,0	-	-
-	1,0	1,0	-	-
-	6,0	6,0	-	-
-	-	-	-	-
1,1	1665,0	1540,0	125,0	0,0
-	-	-	-	0,0
-	170,0	170,0	-	-
-	500,0	500,0	-	-
-	865,0	740,0	125,0	-
-	130,0	130,0	-	-
1,1	-	-	-	-

16. ПОСЕВНЫЕ ПЛОЩАДИ САХАРНОЙ СВЕКЛЫ (ФАБРИЧНОЙ)
 (гектаров)

	Хозяйства всех категорий	в том числе		
		сельскохозяйственные организации	крупные и средние организации	малые предприятия
Российская Федерация	995456,1	852662,2	770970,3	73829,5
Центральный федеральный округ	505289,2	430946,6	398250,0	30689,5
Белгородская область	99491,6	88268,1	85857,0	1769,0
Брянская область	3356,0	3136,0	2441,0	695,0
Воронежская область	142800,1	121756,0	107956,0	12437,0
Калужская область	5,0	5,0	-	5,0
Курская область	70655,8	64706,1	62919,0	1786,5
Липецкая область	58527,5	48010,1	45589,0	2421,0
Орловская область	19515,3	17922,3	17732,0	190,0
Рязанская область	11993,0	10090,0	7394,0	2695,0
Тамбовская область	89944,3	68716,0	60417,0	8299,0
Тульская область	9000,3	8337,0	7945,0	392,0
Ярославская область	0,2	-	-	-
Северо-Западный федеральный округ	0,4	0,1	0,1	-
Калининградская область	0,4	0,1	0,1	-
Южный федеральный округ	215663,9	186256,7	160778,0	23618,7
Республика Адыгея	120,5	50,0	-	50,0
Республика Дагестан	0,0	-	-	-
Республика Ингушетия	264,0	255,0	245,0	10,0
Кабардино-Балкарская Республика	41,5	-	-	-
Республика Калмыкия	38,0	-	-	-
Карачаево-Черкесская Республика	9662,0	7281,0	3023,0	4258,0
Республика Северная Осетия-Алания	0,0	-	-	-
Чеченская Республика	1733,0	1697,0	1672,0	25,0
Краснодарский край	160858,8	140612,7	124972,0	13825,7
Ставропольский край	27629,3	23879,0	19346,0	4531,0
Астраханская область	10,0	-	-	-
Волгоградская область	350,0	150,0	-	150,0
Ростовская область	14956,8	12332,0	11520,0	769,0

ПОД УРОЖАЙ 2006 г. В ХОЗЯЙСТВАХ ВСЕХ КАТЕГОРИЙ

в том числе				
подсобные хозяйства несельскохозяйственных организаций	крестьянские (фермерские) хозяйства и индивидуальные предприниматели	в том числе		хозяйства населения
		крестьянские (фермерские) хозяйства	индивидуальные предприниматели	
7862,4	138822,3	130782,2	8040,1	3971,6
2007,1	72866,4	68512,2	4354,2	1476,2
642,1	10440,8	9667,4	773,4	782,7
-	220,0	220,0	-	-
1363,0	20893,8	19815,0	1078,8	150,3
-	-	-	-	-
0,6	5500,5	4955,5	545,0	449,2
0,1	10456,0	9562,0	894,0	61,4
0,3	1593,0	1583,0	10,0	-
1,0	1897,0	1716,0	181,0	6,0
-	21202,1	20487,1	715,0	26,2
-	663,0	506,0	157,0	0,3
-	0,2	0,2	-	0,0
-	-	-	-	0,3
-	-	-	-	0,3
1860,0	29325,0	27089,0	2236,0	82,2
-	70,5	70,5	-	0,0
-	-	-	-	0,0
-	9,0	9,0	-	-
-	41,0	13,0	28,0	0,5
-	38,0	38,0	-	-
-	2381,0	2065,0	316,0	-
-	-	-	-	0,0
-	36,0	33,0	3,0	-
1815,0	20164,8	19441,2	723,6	81,3
2,0	3750,0	2908,0	842,0	0,3
-	10,0	10,0	-	0,0
-	200,0	200,0	-	0,0
43,0	2624,7	2301,3	323,4	0,1

	Хозяйства всех категорий	сельскохозяйственные организации		
			в том числе	
			крупные и средние организации	малые предприятия
Приволжский федеральный округ	249850,8	213792,7	197087,2	12802,3
Республика Башкортостан	79460,8	67313,7	58777,0	5181,0
Республика Марий Эл	0,7	0,6	-	-
Республика Мордовия	12473,1	11658,4	11360,0	60,0
Республика Татарстан	72917,8	68839,5	68183,0	650,0
Чувашская Республика	3306,0	2662,2	1341,2	1262,3
Нижегородская область	13037,4	12834,0	12734,0	100,0
Оренбургская область	150,0	25,0	15,0	10,0
Пензенская область	43678,7	34286,3	31097,0	3144,0
Самарская область	2930,0	2920,0	2920,0	-
Саратовская область	10276,0	4388,0	2510,0	1680,0
Ульяновская область	11620,3	8865,0	8150,0	715,0
Уральский федеральный округ	1,0	-	-	-
Курганская область	1,0	-	-	-
Сибирский федеральный округ	24650,7	21666,1	14855,0	6719,0
Республика Алтай	0,0	-	-	-
Республика Хакасия	0,0	-	-	-
Алтайский край	24650,6	21666,0	14855,0	6719,0
Читинская область	0,1	0,1	-	-

В ТОМ ЧИСЛЕ				
подсобные хозяйства несельскохозяйственных организаций	крестьянские (фермерские) хозяйства и индивидуальные предприниматели	В ТОМ ЧИСЛЕ		хозяйства населения
		крестьянские (фермерские) хозяйства	индивидуальные предприниматели	
3903,2	33645,3	32558,4	1086,9	2412,8
3355,7	11474,6	11158,8	315,8	672,5
0,6	0,1	0,1	-	-
238,4	361,0	356,0	5,0	453,7
6,5	4078,3	4004,3	74,0	0,0
58,7	566,7	566,7	-	77,1
-	189,1	189,1	-	14,3
-	125,0	125,0	-	0,0
45,3	8200,5	7529,4	671,1	1191,9
-	10,0	10,0	-	-
198,0	5888,0	5888,0	-	-
-	2752,0	2731,0	21,0	3,3
-	1,0	1,0	-	0,0
-	1,0	1,0	-	0,0
92,1	2984,6	2621,6	363,0	0,0
-	-	-	-	0,0
-	-	-	-	0,0
92,0	2984,6	2621,6	363,0	-
0,1	-	-	-	0,0

17. ПОСЕВНЫЕ ПЛОЩАДИ ПОДСОЛНЕЧНИКА НА ЗЕРНО ПОД
 (гектаров)

	Хозяйства всех категорий	сельскохозяйственные организации		
		сельскохозяйственные организации	в том числе	
			крупные и средние организации	малые предприятия
Российская Федерация, тыс. га	6134,1	4069,7	3057,8	934,6
Центральный федеральный округ	839119,5	598828,8	512713,0	74705,0
Белгородская область	119124,5	93972,8	87608,0	4147,0
Брянская область	3,2	-	-	-
Воронежская область	449089,1	316104,0	256961,0	49990,0
Калужская область	1,0	-	-	-
Костромская область	0,2	-	-	-
Курская область	9859,4	7202,0	6305,0	897,0
Липецкая область	30149,1	23094,0	21859,0	1235,0
Московская область	1,5	-	-	-
Орловская область	413,7	390,0	390,0	-
Рязанская область	1283,8	1283,0	529,0	754,0
Смоленская область	1,0	-	-	-
Тамбовская область	226418,0	155074,0	138243,0	16791,0
Тверская область	0,8	-	-	-
Тульская область	2773,6	1709,0	818,0	891,0
Ярославская область	0,5	-	-	-
Северо-Западный федеральный округ	1,8	-	-	-
Архангельская область	0,1	-	-	-
Вологодская область	0,6	-	-	-
Калининградская область	0,7	-	-	-
Ленинградская область	0,5	-	-	-
Южный федеральный округ	3051838,2	1986636,7	1422522,6	521895,1
Республика Адыгея	47540,2	18334,6	14297,6	3967,0
Республика Дагестан	3233,3	1410,5	1410,5	-
Республика Ингушетия	5166,3	4396,0	4151,0	245,0
Кабардино-Балкарская Республика	32946,9	18823,2	11465,0	5769,0
Республика Калмыкия	40057,7	13746,0	11741,0	1606,0
Карачаево-Черкесская Республика	10384,7	6760,0	5095,0	1615,0
Республика Северная Осетия-Алания	4498,1	4257,0	4002,0	255,0
Чеченская Республика	1170,4	931,0	868,0	63,0
Краснодарский край	541074,4	336230,9	257531,7	70523,0
Ставропольский край	308346,9	246917,8	210914,6	29417,2
Астраханская область	40,2	-	-	-
Волгоградская область	728334,6	498132,9	331299,9	149019,3
Ростовская область	1329044,4	836696,8	569746,3	259415,6

УРОЖАЙ 2006 г. В ХОЗЯЙСТВАХ ВСЕХ КАТЕГОРИЙ

в том числе				
подсобные хозяйства несельскохозяйственных организаций	крестьянские (фермерские) хозяйства и индивидуальные предприниматели	в том числе		хозяйства населения
		крестьянские (фермерские) хозяйства	индивидуальные предприниматели	
77,3	2038,6	1831,1	207,4	25,8
11410,8	235800,4	208827,4	26973,0	4490,3
2217,8	22177,4	19360,1	2817,3	2974,3
-	-	-	-	3,2
9153,0	132197,0	114827,8	17369,2	788,1
-	-	-	-	1,0
-	-	-	-	0,2
-	2625,0	2275,0	350,0	32,4
-	6914,0	5345,0	1569,0	141,1
-	-	-	-	1,5
-	1,0	1,0	-	22,7
-	-	-	-	0,8
-	-	-	-	1,0
40,0	70822,0	66868,5	3953,5	522,0
-	-	-	-	0,8
-	1064,0	150,0	914,0	0,6
-	-	-	-	0,5
-	-	-	-	1,8
-	-	-	-	0,1
-	-	-	-	0,6
-	-	-	-	0,7
-	-	-	-	0,5
42219,0	1047777,9	944382,7	103395,2	17423,6
70,0	27697,2	22195,7	5501,5	1508,4
-	1525,2	1382,2	143,0	297,6
-	749,0	749,0	-	21,3
1589,2	14106,2	1221,5	12884,7	17,5
399,0	25139,8	25139,8	-	1171,9
50,0	3299,0	3256,4	42,6	325,7
-	224,6	204,6	20,0	16,5
-	210,0	132,0	78,0	29,4
8176,2	202475,6	192514,0	9961,6	2367,9
6586,0	61069,8	59203,1	1866,7	359,3
-	40,0	40,0	-	0,2
17813,7	230138,4	197207,2	32931,2	63,3
7534,9	481103,1	441137,2	39965,9	11244,5

	Хозяйства всех категорий	сельскохозяйственные организации		
		сельскохозяйственные организации	в том числе	
			крупные и средние организации	малые предприятия
Приволжский федеральный округ	171 1843,8	1 104 660,7	857 772,1	226 362,1
Республика Башкортостан	127603,2	102619,7	96810,0	4658,0
Республика Марий Эл	0,2	-	-	-
Республика Мордовия	876,5	682,0	682,0	-
Республика Татарстан	2652,0	1171,0	1171,0	-
Удмуртская Республика	1,0	-	-	-
Чувашская Республика	0,5	-	-	-
Пермский край	0,8	-	-	-
Кировская область	0,1	-	-	-
Нижегородская область	3,7	-	-	-
Оренбургская область	436153,4	304263,8	236499,0	60598,0
Пензенская область	63774,6	49816,6	38966,6	9513,0
Самарская область	308695,7	241209,0	165888,0	71070,0
Саратовская область	715115,9	362211,6	280782,5	75069,1
Ульяновская область	56966,4	42687,0	36973,0	5454,0
Уральский федеральный округ	1 9279,9	1 6382,4	1 3321,0	2966,0
Курганская область	12656,7	11075,0	8209,0	2866,0
Свердловская область	1,7	-	-	-
Тюменская область	1,0	-	-	-
Челябинская область	6620,5	5307,4	5112,0	100,0
Сибирский федеральный округ	5 118 96,3	3 631 27,6	2 514 28,6	1 086 71,0
Республика Алтай	0,2	-	-	-
Республика Бурятия	0,1	-	-	-
Республика Тыва	0,1	-	-	-
Республика Хакасия	0,2	-	-	-
Алтайский край	451276,6	312868,0	214947,0	94973,0
Красноярский край	661,9	658,0	658,0	-
Кемеровская область	44,0	-	-	-
Новосибирская область	24936,0	23711,1	21857,1	1774,0
Омская область	34976,5	25890,3	13966,3	11924,0
Томская область	0,2	0,2	0,2	-
Читинская область	0,6	-	-	-
Дальневосточный федеральный округ	96,8	60,0	60,0	-
Приморский край	16,4	-	-	-
Хабаровский край	1,3	-	-	-
Амурская область	78,2	60,0	60,0	-
Сахалинская область	0,1	-	-	-
Еврейская автономная область	0,8	-	-	-

В том числе				
подсобные хозяйства несельскохозяйственных организаций	крестьянские (фермерские) хозяйства и индивидуальные предприниматели	В том числе		хозяйства населения
		крестьянские (фермерские) хозяйства	индивидуальные предприниматели	
20526,5	603846,1	539865,1	63981,0	3337,0
1151,7	24975,3	24544,3	431,0	8,2
-	-	-	-	0,2
-	131,0	1,0	130,0	63,5
-	1480,0	1380,0	100,0	1,0
-	-	-	-	1,0
-	-	-	-	0,5
-	-	-	-	0,8
-	-	-	-	0,1
-	-	-	-	3,7
7166,8	130285,0	126258,0	4027,0	1604,6
1337,0	13895,4	12080,4	1815,0	62,6
4251,0	67103,7	46967,7	20136,0	383,0
6360,0	351755,7	315682,7	36073,0	1148,6
260,0	14220,0	12951,0	1269,0	59,4
95,4	2624,5	2624,5	-	273,0
-	1324,0	1324,0	-	257,7
-	-	-	-	1,7
-	0,5	0,5	-	0,5
95,4	1300,0	1300,0	-	13,1
3028,0	148519,4	135428,4	13091,0	249,3
-	-	-	-	0,2
-	-	-	-	0,1
-	-	-	-	0,1
-	-	-	-	0,2
2948,0	138247,3	125660,3	12587,0	161,3
-	-	-	-	3,9
-	10,0	10,0	-	34,0
80,0	1215,0	1201,0	14,0	9,9
-	9047,1	8557,1	490,0	39,1
-	-	-	-	0,0
-	-	-	-	0,6
-	12,5	12,5	-	24,3
-	0,5	0,5	-	15,9
-	-	-	-	1,3
-	12,0	12,0	-	6,2
-	-	-	-	0,1
-	-	-	-	0,8

18. ПОСЕВНЫЕ ПЛОЩАДИ ЛЬНА-КУДРЯША (МАСЛИЧНОГО)

(гектаров)

	Хозяйства всех категорий	сельскохозяйственные организации		
			крупные и средние организации	в том числе
				малые предприятия
Российская Федерация	76205,8	62078,7	42596,1	17294,6
Центральный федеральный округ	2571,6	2355,0	2354,0	1,0
Воронежская область	16,0	-	-	-
Калужская область	1,0	1,0	-	1,0
Липецкая область	1000,0	1000,0	1000,0	-
Рязанская область	150,6	150,0	150,0	-
Тамбовская область	200,0	200,0	200,0	-
Тверская область	200,0	-	-	-
Тульская область	1004,0	1004,0	1004,0	-
Южный федеральный округ	48659,8	39754,4	29861,8	8670,6
Республика Дагестан	4,4	-	-	-
Кабардино-Балкарская Республика	220,0	200,0	200,0	-
Республика Калмыкия	275,0	275,0	-	275,0
Республика Северная Осетия-Алания	726,0	726,0	726,0	-
Краснодарский край	4791,5	3581,0	3265,0	316,0
Ставропольский край	26675,1	24066,4	18872,8	4195,6
Волгоградская область	2323,0	2323,0	2223,0	-
Ростовская область	13644,7	8583,0	4575,0	3884,0
Приволжский федеральный округ	14531,0	12940,0	8598,0	3660,0
Республика Башкортостан	286,0	286,0	284,0	-
Республика Марий Эл	106,0	106,0	106,0	-
Республика Татарстан	1770,0	1467,0	1467,0	-
Чувашская Республика	0,0	-	-	-
Нижегородская область	0,0	-	-	-
Оренбургская область	477,0	459,0	229,0	230,0
Пензенская область	1866,0	1866,0	1486,0	380,0
Самарская область	10006,0	8756,0	5026,0	3050,0
Саратовская область	20,0	-	-	-
Уральский федеральный округ	100,0	100,0	100,0	-
Курганская область	100,0	100,0	100,0	-
Сибирский федеральный округ	10343,4	6929,3	1682,3	4963,0
Алтайский край	10173,0	6759,0	1512,0	4963,0
Новосибирская область	120,1	120,1	120,1	-
Омская область	50,3	50,2	50,2	-
Дальневосточный федеральный округ	0,0	-	-	-
Приморский край	0,0	-	-	-

ПОД УРОЖАЙ 2006 г. В ХОЗЯЙСТВАХ ВСЕХ КАТЕГОРИЙ

В ТОМ ЧИСЛЕ				
подсобные хозяйства несельскохозяйственных организаций	крестьянские (фермерские) хозяйства и индивидуальные предприниматели	В ТОМ ЧИСЛЕ		хозяйства населения
		крестьянские (фермерские) хозяйства	индивидуальные предприниматели	
2188,0	14113,3	12647,7	1465,6	13,8
-	216,0	216,0	-	0,6
-	16,0	16,0	-	-
-	-	-	-	-
-	-	-	-	-
-	-	-	-	0,6
-	-	-	-	-
-	200,0	200,0	-	0,0
-	-	-	-	-
1222,0	8892,3	8041,7	850,6	13,1
-	-	-	-	4,4
-	20,0	-	20,0	0,0
-	-	-	-	-
-	-	-	-	0,0
-	1203,1	1040,5	162,6	7,4
998,0	2608,7	2362,7	246,0	0,0
100,0	-	-	-	0,0
124,0	5060,5	4638,5	422,0	1,2
682,0	1591,0	1541,0	50,0	0,0
2,0	-	-	-	-
-	-	-	-	-
-	303,0	303,0	-	0,0
-	-	-	-	0,0
-	-	-	-	0,0
-	18,0	18,0	-	-
-	-	-	-	-
680,0	1250,0	1220,0	30,0	-
-	20,0	-	20,0	-
-	-	-	-	-
-	-	-	-	-
284,0	3414,0	2849,0	565,0	0,1
284,0	3414,0	2849,0	565,0	-
-	-	-	-	0,0
-	-	-	-	0,1
-	-	-	-	0,0
-	-	-	-	0,0

19. ПОСЕВНЫЕ ПЛОЩАДИ СОИ ПОД УРОЖАЙ
 (гектаров)

	Хозяйства всех категорий	сельскохозяйственные организации		
		сельскохозяйственные организации	в том числе	
			крупные и средние организации	малые предприятия
Российская Федерация	843289,3	634557,8	479880,5	143276,5
Центральный федеральный округ	37863,8	33855,7	30391,1	3106,0
Белгородская область	26070,9	24038,5	23141,0	680,0
Брянская область	6,1	6,0	-	-
Владимирская область	0,1	0,1	0,1	-
Воронежская область	5124,6	3922,0	3624,0	163,0
Калужская область	0,3	0,1	-	-
Курская область	3567,2	3035,0	830,0	2205,0
Липецкая область	1263,0	1193,0	1193,0	-
Московская область	221,0	221,0	221,0	-
Орловская область	552,0	382,0	382,0	-
Рязанская область	601,0	601,0	593,0	8,0
Тамбовская область	182,4	182,0	182,0	-
Тверская область	0,0	-	-	-
Тульская область	255,0	255,0	205,0	50,0
Ярославская область	20,1	20,0	20,0	-
Северо-Западный федеральный округ	0,0	-	-	-
Вологодская область	0,0	-	-	-
Калининградская область	0,0	-	-	-
Южный федеральный округ	244078,9	198175,6	157169,4	34961,5
Республика Адыгея	10116,6	6054,5	4466,0	1031,5
Республика Дагестан	0,1	-	-	-
Кабардино-Балкарская Республика	3038,7	2878,7	978,0	1766,0
Республика Калмыкия	60,0	60,0	60,0	-
Карачаево-Черкесская Республика	1254,8	1159,0	860,0	299,0
Республика Северная Осетия-Алания	1942,1	1484,0	1166,0	318,0
Краснодарский край	174850,6	141602,4	113216,7	24334,7
Ставропольский край	34690,1	30021,5	25707,7	3519,8
Астраханская область	20,0	20,0	20,0	-
Волгоградская область	368,0	242,0	109,0	130,0
Ростовская область	17737,8	14653,5	10586,0	3562,5
Приволжский федеральный округ	34067,4	31021,1	29289,0	1464,0
Республика Башкортостан	181,2	181,0	180,0	-
Республика Татарстан	18626,0	18433,0	18433,0	-
Чувашская Республика	83,0	83,0	83,0	-
Нижегородская область	29,0	29,0	29,0	-
Оренбургская область	219,0	219,0	100,0	119,0
Пензенская область	95,1	95,1	95,0	-
Самарская область	5786,0	3231,0	2329,0	635,0
Саратовская область	2977,0	2975,0	2725,0	250,0
Ульяновская область	6071,0	5775,0	5315,0	460,0

2006 г. В ХОЗЯЙСТВАХ ВСЕХ КАТЕГОРИЙ

в том числе				
подсобные хозяйства несельскохозяйственных организаций	крестьянские (фермерские) хозяйства и индивидуальные предприниматели	в том числе		хозяйства населения
		крестьянские (фермерские) хозяйства	индивидуальные предприниматели	
11400,8	207103,3	187601,4	19501,9	1628,2
358,6	4003,9	3036,9	967,0	4,2
217,5	2029,9	1122,9	907,0	2,5
6,0	-	-	-	0,1
-	-	-	-	-
135,0	1202,0	1202,0	-	0,6
0,1	-	-	-	0,2
-	532,0	472,0	60,0	0,2
-	70,0	70,0	-	0,0
-	-	-	-	-
-	170,0	170,0	-	-
-	-	-	-	0,0
-	-	-	-	0,4
-	-	-	-	0,0
-	-	-	-	0,0
-	-	-	-	0,1
-	-	-	-	0,0
-	-	-	-	0,0
-	-	-	-	0,0
6044,7	45810,3	42590,3	3220,0	93,0
557,0	4036,1	3547,6	488,5	26,0
-	-	-	-	0,1
134,7	160,0	100,0	60,0	0,0
-	-	-	-	-
-	75,8	75,8	-	20,0
-	458,1	211,1	247,0	0,0
4051,0	33231,8	31783,8	1448,0	16,4
794,0	4638,5	4534,0	104,5	30,1
-	-	-	-	-
3,0	126,0	126,0	-	0,0
505,0	3084,0	2212,0	872,0	0,3
268,1	3046,0	2906,0	140,0	0,3
1,0	-	-	-	0,2
-	193,0	193,0	-	-
-	-	-	-	0,0
-	-	-	-	0,0
-	-	-	-	0,0
0,1	-	-	-	-
267,0	2555,0	2415,0	140,0	-
-	2,0	2,0	-	-
-	296,0	296,0	-	0,0

	Хозяйства всех категорий	сельскохозяйственные организации		
		сельскохозяйственные организации	в том числе	
			крупные и средние организации	малые предприятия
Уральский федеральный округ	7426,8	6649,8	6188,8	461,0
Курганская область	4273,8	4273,8	4173,8	100,0
Свердловская область	211,0	211,0	211,0	-
Тюменская область	307,0	307,0	282,0	25,0
Челябинская область	2635,0	1858,0	1522,0	336,0
Сибирский федеральный округ	11533,8	8882,3	5759,2	3080,0
Республика Алтай	0,0	-	-	-
Республика Хакасия	0,0	-	-	-
Алтайский край	6595,2	5454,0	3924,0	1530,0
Красноярский край	40,2	-	-	-
Кемеровская область	2092,0	2052,0	1512,0	540,0
Новосибирская область	1164,0	1164,0	242,0	880,0
Омская область	1512,3	82,3	81,2	-
Томская область	130,0	130,0	-	130,0
Читинская область	0,0	-	-	-
Дальневосточный федеральный округ	508318,6	355973,3	251083,0	100204,0
Республика Саха (Якутия)	555,0	555,0	555,0	-
Приморский край	128348,4	106619,0	71128,0	33639,0
Хабаровский край	13082,8	12288,0	11731,0	294,0
Амурская область	309340,3	209029,3	152429,0	55599,0
Сахалинская область	0,0	-	-	-
Еврейская автономная область	56992,1	27482,0	15240,0	10672,0

В том числе				
подсобные хозяйства несельскохозяйственных организаций	крестьянские (фермерские) хозяйства и индивидуальные предприниматели	в том числе		хозяйства населения
		крестьянские (фермерские) хозяйства	индивидуальные предприниматели	
-	777,0	777,0	-	0,0
-	-	-	-	0,0
-	-	-	-	-
-	-	-	-	0,0
-	777,0	777,0	-	0,0
43,1	2651,0	2560,0	91,0	0,5
-	-	-	-	0,0
-	-	-	-	0,0
-	1141,0	1078,0	63,0	0,2
-	40,0	40,0	-	0,2
-	40,0	40,0	-	-
42,0	-	-	-	0,0
1,1	1430,0	1402,0	28,0	0,0
-	-	-	-	0,0
-	-	-	-	0,0
4686,3	150815,1	135731,2	15083,9	1530,2
-	-	-	-	-
1852,0	20492,4	14442,5	6049,9	1237,0
263,0	733,7	442,7	291,0	61,1
1001,3	100311,0	91728,0	8583,0	-
-	-	-	-	0,0
1570,0	29278,0	29118,0	160,0	232,1

20. ПОСЕВНЫЕ ПЛОЩАДИ РАПСА ПОД УРОЖАЙ
 (гектаров)

	Хозяйства всех категорий	сельскохозяйственные организации		
		сельскохозяйственные организации	в том числе	
			крупные и средние организации	малые предприятия
Российская Федерация	527565,1	481703,7	411334,5	68562,3
Центральный федеральный округ	157018,7	149771,0	135638,3	14123,5
Белгородская область	551,6	350,0	350,0	-
Брянская область	199,8	199,8	191,0	8,0
Владимирская область	971,5	971,5	771,0	200,5
Воронежская область	7379,1	7054,0	5144,0	1910,0
Ивановская область	1529,0	1529,0	144,0	1385,0
Калужская область	582,6	514,1	477,0	37,0
Костромская область	579,1	579,0	544,0	35,0
Курская область	10440,0	9414,0	9329,0	85,0
Липецкая область	38223,2	37878,0	35678,0	2200,0
Московская область	1578,0	1570,0	1562,0	-
Орловская область	59420,3	57470,3	56970,3	500,0
Рязанская область	4880,5	3848,0	1583,0	2265,0
Смоленская область	4456,3	4162,3	3587,0	575,0
Тамбовская область	7571,6	7353,0	6971,0	382,0
Тверская область	1031,5	1030,0	1030,0	-
Тульская область	17172,4	15406,0	10915,0	4491,0
Ярославская область	452,4	442,0	392,0	50,0
Северо-Западный федеральный округ	31306,4	29015,7	22922,5	6027,0
Калининградская область	30877,6	28692,6	22619,4	6007,0
Ленинградская область	73,7	73,0	63,0	10,0
Новгородская область	0,1	0,1	0,1	-
Псковская область	355,0	250,0	240,0	10,0
Южный федеральный округ	96789,3	90581,6	74931,0	14338,8
Республика Адыгея	4402,1	3273,0	2130,0	850,0
Республика Дагестан	68,9	68,0	68,0	-
Республика Ингушетия	120,0	120,0	120,0	-
Кабардино-Балкарская Республика	3279,8	2895,8	1785,0	960,0
Республика Калмыкия	59,0	59,0	59,0	-
Карачаево-Черкесская Республика	1685,0	1673,0	1673,0	-
Республика Северная Осетия-Алания	2576,0	2576,0	2356,0	220,0
Чеченская Республика	248,5	248,0	248,0	-
Краснодарский край	22514,8	20349,3	16884,5	3302,8
Ставропольский край	45876,1	43446,5	34984,5	8356,0
Волгоградская область	10982,0	10982,0	9993,0	389,0
Ростовская область	4977,3	4891,0	4630,0	261,0

2006 г. В ХОЗЯЙСТВАХ ВСЕХ КАТЕГОРИЙ

В ТОМ ЧИСЛЕ				
подсобные хозяй- ства несельскохо- зяйственных организаций	крестьянские (фермерские) хозяйства и индивидуальные предприниматели	В ТОМ ЧИСЛЕ		хозяйства населения
		крестьянские (фермерские) хозяйства	индивидуальные предприниматели	
1806,9	45559,1	41706,9	3852,2	302,3
9,2	7209,0	5588,0	1621,0	38,7
-	201,0	151,0	50,0	0,6
0,8	-	-	-	0,0
-	-	-	-	-
-	325,0	325,0	-	0,1
-	-	-	-	-
0,1	68,0	68,0	-	0,5
-	-	-	-	0,1
-	1025,0	1005,0	20,0	1,0
-	344,0	344,0	-	1,2
8,0	8,0	8,0	-	-
-	1930,0	1850,0	80,0	20,0
-	1031,0	786,0	245,0	1,5
0,3	287,0	287,0	-	7,0
-	213,0	213,0	-	5,6
-	1,0	1,0	-	0,5
-	1766,0	540,0	1226,0	0,4
-	10,0	10,0	-	0,4
66,2	2280,5	2016,3	264,2	10,2
66,2	2175,5	1911,3	264,2	9,5
-	-	-	-	0,7
-	-	-	-	-
-	105,0	105,0	-	-
1311,8	6192,7	5534,7	658,0	15,0
293,0	1117,0	872,0	245,0	12,1
-	-	-	-	0,9
-	-	-	-	-
150,8	384,0	95,0	289,0	-
-	-	-	-	-
-	12,0	12,0	-	-
-	-	-	-	-
-	-	-	-	0,5
162,0	2164,7	2164,7	-	0,8
106,0	2429,0	2305,0	124,0	0,6
600,0	-	-	-	0,0
-	86,0	86,0	-	0,3

	Хозяйства всех категорий	сельскохозяйственные организации		
			в том числе	
			крупные и средние организации	малые предприятия
Приволжский федеральный округ	163228,3	145492,1	135389,1	9902,0
Республика Башкортостан	7816,0	7195,0	6973,0	60,0
Республика Марий Эл	3391,2	3391,0	3391,0	-
Республика Татарстан	119389,5	102931,1	99288,1	3629,0
Удмуртская Республика	620,0	608,0	461,0	147,0
Чувашская Республика	980,2	980,0	619,0	361,0
Пермский край	1359,7	1236,0	1236,0	-
Кировская область	442,0	442,0	422,0	20,0
Нижегородская область	20367,3	20367,0	18867,0	1500,0
Оренбургская область	5068,4	4948,0	2343,0	2605,0
Пензенская область	296,0	265,0	185,0	80,0
Самарская область	2538,0	2448,0	1279,0	1144,0
Саратовская область	836,0	557,0	251,0	306,0
Ульяновская область	124,0	124,0	74,0	50,0
Уральский федеральный округ	8746,0	8483,0	5773,0	2710,0
Курганская область	2719,2	2596,0	328,0	2268,0
Свердловская область	421,0	351,0	351,0	-
Тюменская область	4012,1	3962,0	3962,0	-
Челябинская область	1593,7	1574,0	1132,0	442,0
Сибирский федеральный округ	70436,3	58350,4	36670,7	21461,0
Республика Бурятия	307,0	300,0	300,0	-
Республика Хакасия	119,0	119,0	119,0	-
Алтайский край	13909,0	11833,0	7183,0	4551,0
Красноярский край	3319,4	3260,9	3037,8	223,0
Иркутская область	2649,1	2634,1	2627,0	7,0
в том числе Усть-Ордынский Бурятский автономный округ	1765,0	1765,0	1765,0	-
Кемеровская область	15262,0	10877,0	7267,0	3595,0
Новосибирская область	5844,3	5258,1	4904,1	320,0
Омская область	20136,5	16918,3	4957,3	11891,0
Томская область	4015,0	2345,0	2221,0	124,0
Читинская область	4875,0	4805,0	4054,5	750,0
в том числе Агинский Бурятский автономный округ	918,0	918,0	718,0	200,0
Дальневосточный федеральный округ	40,1	9,9	9,9	-
Приморский край	30,2	-	-	-
Амурская область	9,9	9,9	9,9	-
Сахалинская область	0,0	-	-	-
Еврейская автономная область	0,0	-	-	-

В том числе				
подсобные хозяйства несельскохозяйственных организаций	крестьянские (фермерские) хозяйства и индивидуальные предприниматели	в том числе		хозяйства населения
		крестьянские (фермерские) хозяйства	индивидуальные предприниматели	
201,0	17698,9	17288,9	410,0	37,3
162,0	621,0	483,0	138,0	-
-	-	-	-	0,2
14,0	16422,9	16157,9	265,0	35,5
-	12,0	5,0	7,0	-
-	-	-	-	0,2
-	123,0	123,0	-	0,7
-	-	-	-	0,0
-	-	-	-	0,3
-	120,0	120,0	-	0,4
-	31,0	31,0	-	-
25,0	90,0	90,0	-	-
-	279,0	279,0	-	0,0
-	-	-	-	0,0
-	70,0	10,0	60,0	193,0
-	-	-	-	123,2
-	70,0	10,0	60,0	0,0
-	-	-	-	50,1
-	-	-	-	19,7
218,7	12078,0	11239,0	839,0	7,9
-	-	-	-	7,0
-	-	-	-	0,0
99,0	2076,0	2076,0	-	-
0,1	58,0	58,0	-	0,5
0,1	15,0	15,0	-	-
-	-	-	-	-
15,0	4385,0	3686,0	699,0	-
34,0	586,0	586,0	-	0,2
70,0	3218,0	3218,0	-	0,2
-	1670,0	1530,0	140,0	-
0,5	70,0	70,0	-	0,0
-	-	-	-	-
-	30,0	30,0	-	0,2
-	30,0	30,0	-	0,2
-	-	-	-	-
-	-	-	-	0,0
-	-	-	-	0,0

21. ПОСЕВНЫЕ ПЛОЩАДИ ГОРЧИЦЫ ПОД
 (гектаров)

	Хозяйства всех категорий	сельскохозяйственные организации		
			в том числе	
			крупные и средние организации	малые предприятия
Российская Федерация	88467,7	75146,8	62574,7	11498,8
Центральный федеральный округ	7257,5	5947,8	5583,0	331,0
Белгородская область	536,1	450,1	329,0	100,0
Брянская область	10,2	10,0	-	-
Воронежская область	320,1	320,0	320,0	-
Ивановская область	49,7	48,0	48,0	-
Калужская область	22,0	-	-	-
Костромская область	85,2	84,0	84,0	-
Курская область	300,1	235,0	235,0	-
Липецкая область	788,3	536,0	421,0	115,0
Московская область	73,0	73,0	73,0	-
Орловская область	2470,0	2442,0	2442,0	-
Рязанская область	626,2	225,0	225,0	-
Смоленская область	19,1	15,0	15,0	-
Тамбовская область	1238,4	851,0	801,0	50,0
Тверская область	13,6	5,0	5,0	-
Тульская область	620,6	599,0	533,0	66,0
Ярославская область	82,4	52,0	52,0	-
г. Москва	2,7	2,7	-	-
Северо-Западный федеральный округ	8,6	-	-	-
Ленинградская область	6,4	-	-	-
Новгородская область	0,1	-	-	-
Псковская область	2,2	-	-	-
Южный федеральный округ	72538,1	62570,8	52201,0	9368,8
Кабардино-Балкарская Республика	244,0	242,0	217,0	-
Республика Калмыкия	4959,0	4489,0	2583,0	1806,0
Карачаево-Черкесская Республика	0,0	-	-	-
Чеченская Республика	10,0	10,0	10,0	-
Краснодарский край	673,0	673,0	663,0	10,0
Ставропольский край	10074,0	8578,0	7653,0	925,0
Астраханская область	200,0	200,0	200,0	-
Волгоградская область	43822,8	37941,8	31392,0	5717,8
Ростовская область	12555,3	10437,0	9483,0	910,0

УРОЖАЙ 2006 г. В ХОЗЯЙСТВАХ ВСЕХ КАТЕГОРИЙ

В ТОМ ЧИСЛЕ				
подсобные хозяйства несельскохозяйственных организаций	крестьянские (фермерские) хозяйства и индивидуальные предприниматели	В ТОМ ЧИСЛЕ		хозяйства населения
		крестьянские (фермерские) хозяйства	индивидуальные предприниматели	
1073,3	13187,1	13171,1	16,0	133,8
33,8	1188,5	1188,5	-	121,2
21,1	38,5	38,5	-	47,5
10,0	-	-	-	0,2
-	-	-	-	0,1
-	-	-	-	1,7
-	10,0	10,0	-	12,0
-	-	-	-	1,2
-	61,0	61,0	-	4,1
-	252,0	252,0	-	0,3
-	-	-	-	-
-	28,0	28,0	-	-
-	400,0	400,0	-	1,2
-	-	-	-	4,1
-	387,0	387,0	-	0,4
-	-	-	-	8,6
-	-	-	-	21,6
-	12,0	12,0	-	18,4
2,7	-	-	-	0,0
-	-	-	-	8,6
-	-	-	-	6,4
-	-	-	-	0,1
-	-	-	-	2,2
1001,0	9966,3	9950,3	16,0	1,0
25,0	2,0	2,0	-	-
100,0	470,0	470,0	-	-
-	-	-	-	0,0
-	-	-	-	-
-	-	-	-	0,0
-	1496,0	1480,0	16,0	0,0
-	-	-	-	-
832,0	5881,0	5881,0	-	0,0
44,0	2117,3	2117,3	-	1,0

	Хозяйства всех категорий	сельскохозяйственные организации		
		сельскохозяйственные организации	в том числе	
			крупные и средние организации	малые предприятия
Приволжский федеральный округ	7302,0	5347,2	4004,7	1339,0
Республика Марий Эл	351,0	351,0	351,0	-
Удмуртская Республика	34,9	0,5	-	-
Кировская область	6,9	-	-	-
Нижегородская область	0,4	-	-	-
Оренбургская область	3,0	3,0	-	-
Пензенская область	38,1	38,0	38,0	-
Самарская область	167,0	167,0	-	167,0
Саратовская область	6700,7	4787,7	3615,7	1172,0
Уральский федеральный округ	60,1	60,0	60,0	-
Свердловская область	0,1	-	-	-
Тюменская область	0,0	-	-	-
Челябинская область	60,0	60,0	60,0	-
Сибирский федеральный округ	1301,3	1221,0	726,0	460,0
Алтайский край	863,0	823,0	673,0	150,0
Красноярский край	51,3	51,0	51,0	-
Новосибирская область	355,0	335,0	-	300,0
Омская область	2,0	2,0	2,0	-
Томская область	30,0	10,0	-	10,0

в том числе				
подсобные хозяйства несельскохозяйственных организаций	крестьянские (фермерские) хозяйства и индивидуальные предприниматели	в том числе		хозяйства населения
		крестьянские (фермерские) хозяйства	индивидуальные предприниматели	
3,5	1952,3	1952,3	-	2,5
-	-	-	-	-
0,5	34,3	34,3	-	0,1
-	5,0	5,0	-	1,9
-	-	-	-	0,4
3,0	-	-	-	-
-	-	-	-	0,1
-	-	-	-	-
-	1913,0	1913,0	-	0,0
-	-	-	-	0,1
-	-	-	-	0,1
-	-	-	-	0,0
-	-	-	-	-
35,0	80,0	80,0	-	0,3
-	40,0	40,0	-	-
-	-	-	-	0,3
35,0	20,0	20,0	-	0,0
-	-	-	-	-
-	20,0	20,0	-	-

22. ПОСЕВНЫЕ ПЛОЩАДИ РЫЖИКА ПОД УРОЖАЙ

(гектаров)

	Хозяйства всех категорий	сельскохозяйственные организации	в том числе	
			крупные и средние организации	малые предприятия
Российская Федерация	9743,1	8998,0	7230,0	1720,0
Центральный федеральный округ	1,0	1,0	-	1,0
Калужская область	1,0	1,0	-	1,0
Южный федеральный округ	7719,0	7634,0	6162,0	1464,0
Республика Калмыкия	1120,0	1120,0	-	1112,0
Республика Северная Осетия-Алания	65,0	65,0	65,0	-
Чеченская Республика	0,0	-	-	-
Краснодарский край	0,0	-	-	-
Ставропольский край	230,0	230,0	230,0	-
Волгоградская область	5118,0	5033,0	4958,0	75,0
Ростовская область	1186,0	1186,0	909,0	277,0
Приволжский федеральный округ	470,0	125,0	45,0	80,0
Пензенская область	125,0	125,0	45,0	80,0
Саратовская область	345,0	-	-	-
Сибирский федеральный округ	1553,0	1238,0	1023,0	175,0
Красноярский край	41,9	31,9	31,9	-
Кемеровская область	417,0	372,0	372,0	-
Новосибирская область	228,0	228,0	188,0	40,0
Омская область	511,1	411,1	411,1	-
Томская область	355,0	195,0	20,0	135,0

2006 г. В ХОЗЯЙСТВАХ ВСЕХ КАТЕГОРИЙ

в том числе				
подсобные хозяйства несельскохозяйственных организаций	крестьянские (фермерские) хозяйства и индивидуальные предприниматели	в том числе		хозяйства населения
		крестьянские (фермерские) хозяйства	индивидуальные предприниматели	
48,0	745,0	625,0	120,0	0,1
-	-	-	-	0,0
-	-	-	-	-
8,0	85,0	85,0	-	0,0
8,0	-	-	-	-
-	-	-	-	-
-	-	-	-	0,0
-	-	-	-	0,0
-	-	-	-	-
-	85,0	85,0	-	-
-	-	-	-	0,0
-	345,0	345,0	-	-
-	-	-	-	-
-	345,0	345,0	-	-
40,0	315,0	195,0	120,0	0,0
-	10,0	10,0	-	0,0
-	45,0	45,0	-	-
-	-	-	-	-
-	100,0	100,0	-	-
40,0	160,0	40,0	120,0	-

23. ПОСЕВНЫЕ ПЛОЩАДИ ЭФИРНО-МАСЛИЧНЫХ КУЛЬТУР

(гектаров)

	Хозяйства всех категорий	сельскохозяйственные организации		
		сельскохозяйственные организации	в том числе	
			крупные и средние организации	малые предприятия
Российская Федерация	8104,6	7101,7	5064,7	1680,0
Центральный федеральный округ	1846,5	1786,0	711,0	720,0
Белгородская область	573,4	518,0	143,0	20,0
Владимирская область	0,1	-	-	-
Воронежская область	1048,1	1048,0	348,0	700,0
Ивановская область	0,0	-	-	-
Калужская область	0,4	-	-	-
Костромская область	0,0	-	-	-
Курская область	220,4	220,0	220,0	-
Липецкая область	0,1	-	-	-
Московская область	0,4	-	-	-
Орловская область	0,0	-	-	-
Рязанская область	0,2	-	-	-
Смоленская область	0,0	-	-	-
Тамбовская область	0,0	-	-	-
Тверская область	3,2	-	-	-
Тульская область	0,1	-	-	-
Ярославская область	0,1	-	-	-
г. Москва	0,0	-	-	-
Северо-Западный федеральный округ	0,2	-	-	-
Республика Карелия	0,0	-	-	-
Республика Коми	0,0	-	-	-
Вологодская область	0,0	-	-	-
Калининградская область	0,0	-	-	-
Ленинградская область	0,1	-	-	-
Мурманская область	0,0	-	-	-
Новгородская область	0,0	-	-	-
Псковская область	0,0	-	-	-
г. Санкт-Петербург	0,0	-	-	-
Южный федеральный округ	4795,5	3908,7	2991,7	915,0
Республика Адыгея	20,6	-	-	-
Республика Дагестан	2,4	-	-	-
Республика Ингушетия	0,0	-	-	-
Кабардино-Балкарская Республика	0,2	-	-	-
Карачаево-Черкесская Республика	0,0	-	-	-
Республика Северная Осетия-Алания	2,1	-	-	-
Чеченская Республика	0,0	-	-	-
Краснодарский край	1905,6	1452,7	1326,7	124,0
Ставропольский край	830,3	563,0	563,0	-
Астраханская область	0,0	-	-	-
Волгоградская область	881,7	881,0	577,0	304,0
Ростовская область	1152,5	1012,0	525,0	487,0

ПОД УРОЖАЙ 2006 г. В ХОЗЯЙСТВАХ ВСЕХ КАТЕГОРИЙ

В ТОМ ЧИСЛЕ				
подсобные хозяйства несельскохозяйственных организаций	крестьянские (фермерские) хозяйства и индивидуальные предприниматели	В ТОМ ЧИСЛЕ		хозяйства населения
		крестьянские (фермерские) хозяйства	индивидуальные предприниматели	
357,0	981,8	829,8	152,0	21,1
355,0	58,0	28,0	30,0	2,5
355,0	55,0	25,0	30,0	0,4
-	-	-	-	0,1
-	-	-	-	0,1
-	-	-	-	0,0
-	-	-	-	0,4
-	-	-	-	0,0
-	-	-	-	0,4
-	-	-	-	0,1
-	-	-	-	0,4
-	-	-	-	0,0
-	-	-	-	0,2
-	-	-	-	0,0
-	-	-	-	0,0
-	3,0	3,0	-	0,2
-	-	-	-	0,1
-	-	-	-	0,1
-	-	-	-	0,0
-	-	-	-	0,2
-	-	-	-	0,0
-	-	-	-	0,0
-	-	-	-	0,0
-	-	-	-	0,0
-	-	-	-	0,1
-	-	-	-	0,0
-	-	-	-	0,0
-	-	-	-	0,0
-	-	-	-	0,0
2,0	871,7	749,7	122,0	15,1
-	19,0	3,0	16,0	1,6
-	0,2	0,2	-	2,2
-	-	-	-	0,0
-	-	-	-	0,2
-	-	-	-	0,0
-	2,0	2,0	-	0,1
-	-	-	-	0,0
2,0	450,5	344,5	106,0	2,4
-	260,0	260,0	-	7,3
-	-	-	-	0,0
-	-	-	-	0,7
-	140,0	140,0	-	0,5

	Хозяйства всех категорий	сельскохозяйственные организации		
		сельскохозяйственные организации	в том числе	
			крупные и средние организации	малые предприятия
Приволжский федеральный округ	1365,7	1312,0	1312,0	-
Республика Башкортостан	0,4	-	-	-
Республика Марий Эл	0,0	-	-	-
Республика Мордовия	0,0	-	-	-
Республика Татарстан	0,0	-	-	-
Удмуртская Республика	0,0	-	-	-
Чувашская Республика	0,3	-	-	-
Пермский край	6,1	-	-	-
Кировская область	0,0	-	-	-
Нижегородская область	0,1	-	-	-
Оренбургская область	0,0	-	-	-
Пензенская область	0,0	-	-	-
Самарская область	1312,4	1312,0	1312,0	-
Саратовская область	46,1	-	-	-
Ульяновская область	0,0	-	-	-
Уральский федеральный округ	0,4	-	-	-
Курганская область	0,0	-	-	-
Свердловская область	0,1	-	-	-
Тюменская область	0,2	-	-	-
в том числе Ханты-Мансийский автономный округ - Югра	0,0	-	-	-
Челябинская область	0,0	-	-	-
Сибирский федеральный округ	95,5	95,0	50,0	45,0
Республика Алтай	0,0	-	-	-
Республика Бурятия	20,0	20,0	20,0	-
Республика Тыва	0,0	-	-	-
Республика Хакасия	0,0	-	-	-
Алтайский край	0,1	-	-	-
Красноярский край	15,3	15,0	-	15,0
Новосибирская область	30,1	30,0	-	30,0
Омская область	30,0	30,0	30,0	-
Томская область	0,0	-	-	-
Читинская область	0,0	-	-	-
в том числе Агинский Бурятский автономный округ	0,0	-	-	-
Дальневосточный федеральный округ	0,8	-	-	-
Республика Саха (Якутия)	0,0	-	-	-
Приморский край	0,6	-	-	-
Хабаровский край	0,0	-	-	-
Амурская область	0,1	-	-	-
Камчатская область	0,1	-	-	-
Магаданская область	0,0	-	-	-
Сахалинская область	0,0	-	-	-
Еврейская автономная область	0,0	-	-	-

в том числе				
подсобные хозяйства несельскохозяйственных организаций	крестьянские (фермерские) хозяйства и индивидуальные предприниматели	в том числе		хозяйства населения
		крестьянские (фермерские) хозяйства	индивидуальные предприниматели	
-	52,0	52,0	-	1,7
-	-	-	-	0,4
-	-	-	-	0,0
-	-	-	-	0,0
-	-	-	-	0,0
-	-	-	-	0,0
-	-	-	-	0,0
-	-	-	-	0,3
-	6,0	6,0	-	0,1
-	-	-	-	0,0
-	-	-	-	0,1
-	-	-	-	0,0
-	-	-	-	0,0
-	-	-	-	0,4
-	46,0	46,0	-	0,1
-	-	-	-	0,0
-	-	-	-	0,4
-	-	-	-	0,0
-	-	-	-	0,1
-	-	-	-	0,2
-	-	-	-	0,0
-	-	-	-	0,0
-	-	-	-	0,5
-	-	-	-	0,0
-	-	-	-	-
-	-	-	-	0,0
-	-	-	-	0,0
-	-	-	-	0,1
-	-	-	-	0,3
-	-	-	-	0,1
-	-	-	-	0,0
-	-	-	-	0,0
-	-	-	-	0,0
-	-	-	-	0,0
-	-	-	-	0,0
-	0,1	0,1	-	0,7
-	-	-	-	0,0
-	-	-	-	0,6
-	-	-	-	0,0
-	-	-	-	0,1
-	0,1	0,1	-	0,0
-	-	-	-	0,0
-	-	-	-	0,0
-	-	-	-	0,0
-	-	-	-	0,0

24. ПОСЕВНЫЕ ПЛОЩАДИ ЛЕКАРСТВЕННЫХ КУЛЬТУР

(гектаров)

	Хозяйства всех категорий	сельскохозяйственные организации		
			в том числе	
			крупные и средние организации	малые предприятия
Российская Федерация	4558,7	3651,7	2395,6	598,6
Центральный федеральный округ	920,3	903,4	251,7	83,8
Белгородская область	79,6	79,1	8,0	36,0
Брянская область	44,0	34,0	34,0	-
Владимирская область	2,2	2,0	-	2,0
Воронежская область	113,5	111,0	111,0	-
Ивановская область	524,3	524,0	-	-
Калужская область	0,4	-	-	-
Костромская область	0,0	-	-	-
Курская область	1,0	1,0	-	1,0
Липецкая область	0,4	-	-	-
Московская область	97,7	96,3	95,5	0,8
Орловская область	0,3	-	-	-
Рязанская область	0,2	-	-	-
Смоленская область	0,0	-	-	-
Тамбовская область	44,3	44,0	-	44,0
Тверская область	0,2	-	-	-
Тульская область	0,0	-	-	-
Ярославская область	0,1	-	-	-
г. Москва	12,0	12,0	3,2	-
Северо-Западный федеральный округ	4,3	0,7	0,6	-
Республика Карелия	0,1	-	-	-
Республика Коми	0,6	0,6	0,6	-
Архангельская область	0,3	-	-	-
Вологодская область	0,2	0,1	-	-
Калининградская область	0,0	-	-	-
Ленинградская область	3,1	-	-	-
Мурманская область	0,0	-	-	-
Новгородская область	0,0	-	-	-
Псковская область	0,0	-	-	-
г. Санкт-Петербург	0,0	-	-	-
Южный федеральный округ	665,8	344,6	77,3	228,0
Республика Адыгея	114,8	-	-	-
Республика Дагестан	0,7	-	-	-
Республика Ингушетия	0,5	-	-	-
Кабардино-Балкарская Республика	23,1	23,0	13,0	10,0
Республика Калмыкия	0,0	-	-	-
Карачаево-Черкесская Республика	0,0	-	-	-
Республика Северная Осетия-Алания	0,1	-	-	-
Чеченская Республика	2,0	2,0	-	2,0
Краснодарский край	504,0	305,6	60,3	216,0
Ставропольский край	14,8	14,0	4,0	-
Астраханская область	0,3	-	-	-
Волгоградская область	1,9	-	-	-
Ростовская область	3,7	-	-	-

ПОД УРОЖАЙ 2006 г. В ХОЗЯЙСТВАХ ВСЕХ КАТЕГОРИЙ

В ТОМ ЧИСЛЕ				
подсобные хозяйства несельскохозяйственных организаций	крестьянские (фермерские) хозяйства и индивидуальные предприниматели	В ТОМ ЧИСЛЕ		хозяйства населения
		крестьянские (фермерские) хозяйства	индивидуальные предприниматели	
657,5	870,2	692,2	178,0	36,8
567,9	11,0	11,0	-	5,9
35,1	-	-	-	0,5
-	10,0	10,0	-	-
-	-	-	-	0,2
-	-	-	-	2,5
524,0	-	-	-	0,3
-	-	-	-	0,4
-	-	-	-	0,0
-	-	-	-	0,0
-	-	-	-	0,4
-	1,0	1,0	-	0,4
-	-	-	-	0,3
-	-	-	-	0,2
-	-	-	-	0,0
-	-	-	-	0,3
-	-	-	-	0,2
-	-	-	-	0,0
-	-	-	-	0,1
8,8	-	-	-	0,0
0,1	3,0	3,0	-	0,6
-	-	-	-	0,1
-	-	-	-	0,0
-	-	-	-	0,3
0,1	-	-	-	0,1
-	-	-	-	0,0
-	3,0	3,0	-	0,1
-	-	-	-	0,0
-	-	-	-	0,0
-	-	-	-	0,0
39,3	311,2	201,7	109,5	10,0
-	112,0	14,0	98,0	2,8
-	0,1	0,1	-	0,6
-	0,5	0,5	-	-
-	-	-	-	0,1
-	-	-	-	0,0
-	-	-	-	0,0
-	-	-	-	0,1
-	-	-	-	-
29,3	196,1	187,1	9,0	2,3
10,0	-	-	-	0,8
-	-	-	-	0,3
-	-	-	-	1,9
-	2,5	-	2,5	1,2

	Хозяйства всех категорий	сельскохозяйственные организации		
		сельскохозяйственные организации	в том числе	
			крупные и средние организации	малые предприятия
Приволжский федеральный округ	2175,3	1767,6	1533,0	184,5
Республика Башкортостан	88,3	83,6	83,0	-
Республика Марий Эл	0,0	-	-	-
Республика Мордовия	0,0	-	-	-
Республика Татарстан	19,3	0,1	-	-
Удмуртская Республика	1,0	0,4	-	-
Чувашская Республика	3,3	3,0	3,0	-
Пермский край	5,3	-	-	-
Кировская область	6,6	-	-	-
Нижегородская область	400,3	400,0	400,0	-
Оренбургская область	0,0	-	-	-
Пензенская область	573,6	303,0	139,0	164,0
Самарская область	327,5	277,5	208,0	20,5
Саратовская область	650,1	600,0	600,0	-
Ульяновская область	100,0	100,0	100,0	-
Уральский федеральный округ	0,5	-	-	-
Курганская область	0,1	-	-	-
Свердловская область	0,3	-	-	-
Тюменская область	0,1	-	-	-
в том числе Ханты-Мансийский автономный округ - Югра	0,0	-	-	-
Челябинская область	0,1	-	-	-
Сибирский федеральный округ	674,9	521,1	521,0	-
Республика Алтай	0,0	-	-	-
Республика Тыва	0,0	-	-	-
Республика Хакасия	0,1	-	-	-
Алтайский край	142,5	-	-	-
Красноярский край	1,0	-	-	-
Иркутская область	0,0	-	-	-
Новосибирская область	531,1	521,0	521,0	-
Омская область	0,0	-	-	-
Томская область	0,1	-	-	-
Читинская область	0,1	0,1	-	-
Дальневосточный федеральный округ	117,6	114,3	12,0	102,3
Приморский край	117,4	114,3	12,0	102,3
Хабаровский край	0,2	-	-	-
Амурская область	0,0	-	-	-
Камчатская область	0,0	-	-	-
Магаданская область	0,0	-	-	-
Сахалинская область	0,0	-	-	-
Еврейская автономная область	0,0	-	-	-

В том числе		В том числе		хозяйства населения
подсобные хозяйства несельскохозяйственных организаций	крестьянские (фермерские) хозяйства и индивидуальные предприниматели	крестьянские (фермерские) хозяйства	индивидуальные предприниматели	
50,1	399,5	399,5	-	8,2
0,6	4,0	4,0	-	0,7
-	-	-	-	0,0
-	-	-	-	0,0
0,1	19,0	19,0	-	0,2
0,4	0,5	0,5	-	0,1
-	-	-	-	0,3
-	-	-	-	5,3
-	6,0	6,0	-	0,6
-	-	-	-	0,3
-	-	-	-	0,0
-	270,0	270,0	-	0,6
49,0	50,0	50,0	-	0,0
-	50,0	50,0	-	0,1
-	-	-	-	0,0
-	-	-	-	0,5
-	-	-	-	0,1
-	-	-	-	0,3
-	-	-	-	0,1
-	-	-	-	0,0
-	-	-	-	0,1
0,1	142,5	74,0	68,5	11,3
-	-	-	-	0,0
-	-	-	-	0,0
-	-	-	-	0,1
-	142,5	74,0	68,5	0,0
-	-	-	-	1,0
-	-	-	-	0,0
-	-	-	-	10,1
-	-	-	-	0,0
-	-	-	-	0,1
0,1	-	-	-	0,0
-	3,0	3,0	-	0,3
-	3,0	3,0	-	0,1
-	-	-	-	0,2
-	-	-	-	0,0
-	-	-	-	0,0
-	-	-	-	0,0
-	-	-	-	0,0
-	-	-	-	0,0
-	-	-	-	0,0

25. ПОСЕВНЫЕ ПЛОЩАДИ КАРТОФЕЛЯ ПОД УРОЖАЙ
 (гектаров)

	Хозяйства всех категорий	сельскохозяйственные организации		
		сельскохозяйственные организации	в том числе	
			крупные и средние организации	малые предприятия
Российская Федерация, тыс. га	2120,6	154,0	114,0	30,0
Центральный федеральный округ	615508,3	44192,8	33852,9	9257,1
Белгородская область	55823,1	339,8	143,5	89,6
Брянская область	41108,1	2995,4	2253,0	682,0
Владимирская область	24471,2	3665,6	2648,7	899,7
Воронежская область	92381,1	1684,0	715,5	945,5
Ивановская область	11336,0	1620,1	1480,0	124,0
Калужская область	25300,8	2390,9	1799,0	519,0
Костромская область	11264,4	1370,9	932,0	422,0
Курская область	60727,3	278,5	162,5	80,0
Липецкая область	45224,5	2542,5	1997,3	514,0
Московская область	49016,6	14830,8	11643,5	3106,7
Орловская область	30483,1	932,4	804,4	-
Рязанская область	31245,0	2294,4	1729,0	506,0
Смоленская область	21378,4	395,2	273,0	47,0
Тамбовская область	41963,9	679,0	596,5	76,0
Тверская область	19511,3	2523,5	2353,5	91,0
Тульская область	37865,2	2735,8	1909,1	774,0
Ярославская область	16321,1	2911,8	2412,4	380,6
г. Москва	87,1	2,2	-	-
Северо-Западный федеральный округ	109533,4	13718,0	11291,1	1657,8
Республика Карелия	6381,6	1174,6	1083,5	48,0
Республика Коми	8246,1	887,2	564,2	175,5
Архангельская область	13034,3	1277,6	864,5	275,3
в том числе Ненецкий автономный округ	159,9	-	-	-
Вологодская область	20300,5	2235,5	2052,1	105,8
Калининградская область	8388,6	778,4	372,2	345,0
Ленинградская область	21615,8	5410,8	4940,0	353,5
Мурманская область	942,9	16,9	0,1	-
Новгородская область	16351,1	877,1	598,5	255,5
Псковская область	13088,2	584,1	395,0	98,0
г. Санкт-Петербург	1184,4	475,8	421,0	1,2
Южный федеральный округ	221318,4	11135,0	6603,4	3587,0
Республика Адыгея	3215,1	4,1	1,0	2,0
Республика Дагестан	23252,9	228,0	119,5	108,5
Республика Ингушетия	2391,4	94,0	92,0	2,0
Кабардино-Балкарская Республика	13680,9	725,0	440,0	218,0
Республика Калмыкия	901,3	14,2	7,2	6,0
Карачаево-Черкесская Республика	12395,5	647,0	429,0	142,0
Республика Северная Осетия-Алания	6518,9	1435,3	879,0	541,3
Чеченская Республика	2852,6	4,0	4,0	-
Краснодарский край	54136,6	1775,4	1067,0	628,2
Ставропольский край	27656,3	1295,4	678,1	497,0
Астраханская область	7347,7	1246,2	578,2	225,0
Волгоградская область	33309,1	882,6	535,8	208,0
Ростовская область	33660,1	2783,8	1772,6	1009,0

2006 г. В ХОЗЯЙСТВАХ ВСЕХ КАТЕГОРИЙ

В ТОМ ЧИСЛЕ				
подсобные хозяйства несельскохозяйственных организаций	крестьянские (фермерские) хозяйства и индивидуальные предприниматели	В ТОМ ЧИСЛЕ		хозяйства населения
		крестьянские (фермерские) хозяйства	индивидуальные предприниматели	
10,0	79,1	67,3	11,9	1887,5
1082,8	20920,9	18760,1	2160,8	550394,6
106,7	3823,4	3788,3	35,1	51659,9
60,4	3058,1	2630,6	427,5	35054,6
117,2	622,7	546,5	76,2	20182,9
23,0	1553,2	1403,3	149,9	89143,9
16,1	719,5	697,3	22,2	8996,4
72,9	722,7	719,5	3,2	22187,2
16,9	130,6	109,7	20,9	9762,9
36,0	189,9	132,4	57,5	60258,9
31,2	934,3	803,6	130,7	41747,7
80,6	2009,6	1989,7	19,9	32176,2
128,0	925,1	842,1	83,0	28625,6
59,4	964,8	831,8	133,0	27985,8
75,2	357,1	337,5	19,6	20626,1
6,5	773,0	747,0	26,0	40511,9
79,0	1319,4	1237,8	81,6	15668,4
52,7	2071,0	1208,0	863,0	33058,4
118,8	746,5	735,0	11,5	12662,8
2,2	-	-	-	84,9
769,1	6797,4	6359,8	437,6	89018,0
43,1	251,1	226,7	24,4	4955,9
147,5	219,0	150,9	68,1	7139,9
137,8	644,6	557,3	87,3	11112,1
-	3,7	2,0	1,7	156,2
77,6	888,4	867,7	20,7	17176,6
61,2	1281,1	1091,3	189,8	6329,1
117,3	1680,0	1668,0	12,0	14525,0
16,8	13,3	12,8	0,5	912,7
23,1	1153,1	1143,5	9,6	14320,9
91,1	666,3	641,1	25,2	11837,8
53,6	0,5	0,5	-	708,1
944,6	13390,6	9315,2	4075,4	196792,8
1,1	52,5	51,4	1,1	3158,5
-	432,2	386,8	45,4	22592,7
-	86,2	86,2	-	2211,2
67,0	3168,5	560,2	2608,3	9787,4
1,0	37,8	37,8	-	849,3
76,0	352,5	348,5	4,0	11396,0
15,0	382,7	315,7	67,0	4700,9
-	14,3	14,3	-	2834,3
80,2	3283,7	3113,0	170,7	49077,5
120,3	1068,0	932,7	135,3	25292,9
443,0	2126,5	1916,0	210,5	3975,0
138,8	205,7	119,1	86,6	32220,8
2,2	2180,0	1433,5	746,5	28696,3

	Хозяйства всех категорий	сельскохозяйственные организации		
		сельскохозяйственные организации	в том числе	
			крупные и средние организации	малые предприятия
Приволжский федеральный округ	554842,3	48376,6	37538,4	8025,3
Республика Башкортостан	95652,9	2211,9	1717,5	219,4
Республика Марий Эл	18898,6	1582,7	1249,0	100,0
Республика Мордовия	28738,7	496,2	351,2	-
Республика Татарстан	80345,5	9733,6	8785,3	536,0
Удмуртская Республика	38193,9	5264,3	3825,1	852,0
Чувашская Республика	39114,6	9508,2	7149,0	2086,3
Пермский край	43464,9	2032,2	1777,5	47,0
Кировская область	24606,2	2720,0	2178,7	291,8
Нижегородская область	51062,0	7735,2	6091,4	1507,1
Оренбургская область	20451,8	703,9	435,0	144,3
Пензенская область	36791,9	1030,3	670,7	266,0
Самарская область	29543,4	4421,5	2634,5	1768,0
Саратовская область	22239,4	140,9	33,5	86,4
Ульяновская область	25738,3	795,7	640,0	121,0
Уральский федеральный округ	164492,7	15385,3	12236,9	2462,2
Курганская область	20950,1	1445,8	662,1	660,5
Свердловская область	50319,7	4900,8	3976,8	762,9
Тюменская область	32904,5	3679,6	2876,7	479,8
в том числе:				
Ханты-Мансийский автономный округ - Югра	5970,0	94,3	85,1	0,8
Ямало-Ненецкий автономный округ	67,1	9,7	3,0	-
Челябинская область	60318,4	5359,1	4721,3	559,0
Сибирский федеральный округ	362531,4	13051,9	7287,3	2902,8
Республика Алтай	3313,4	43,9	3,3	8,5
Республика Бурятия	12924,9	541,3	192,5	133,5
Республика Тыва	2883,9	351,8	29,9	112,2
Республика Хакасия	10731,1	37,9	13,0	2,0
Алтайский край	60786,6	1028,0	658,9	273,5
Красноярский край	73049,7	2257,8	1021,7	703,5
в том числе Эвенкийский автономный округ	122,6	2,0	-	-
Иркутская область	40474,4	2075,0	1499,5	249,5
в том числе Усть-Ордынский Бурятский автономный округ	4502,8	212,2	132,0	1,0
Кемеровская область	43618,6	2893,7	2427,6	174,0
Новосибирская область	34160,2	530,7	168,3	181,0
Омская область	44578,6	1429,1	659,1	447,0
Томская область	16163,8	1072,8	493,9	448,0
Читинская область	19846,1	789,9	119,6	170,1
в том числе Агинский Бурятский автономный округ	1033,9	37,3	4,5	-
Дальневосточный федеральный округ	92417,1	8146,3	5230,5	2061,0
Республика Саха (Якутия)	6965,6	1440,3	956,0	217,3
Приморский край	29514,1	2045,1	861,8	981,8
Хабаровский край	17078,1	1194,0	1069,4	68,0
Амурская область	19965,3	661,4	343,4	199,0
Камчатская область	3040,8	663,0	535,0	97,0
в том числе Корякский автономный округ	128,1	-	-	-
Магаданская область	1501,9	292,0	75,0	88,0
Сахалинская область	7610,1	1559,2	1257,5	295,6
Еврейская автономная область	6728,9	288,9	130,0	114,3
Чукотский автономный округ	12,2	2,4	2,4	-

В том числе				
подсобные хозяйства несельскохозяйственных организаций	крестьянские (фермерские) хозяйства и индивидуальные предприниматели	в том числе		хозяйства населения
		крестьянские (фермерские) хозяйства	индивидуальные предприниматели	
2812,9	16424,5	14082,2	2342,3	490041,2
275,0	1201,7	1076,9	124,8	92239,3
233,7	554,6	504,6	50,0	16761,3
145,0	62,7	35,2	27,5	28179,8
412,3	2468,0	2335,0	133,0	68143,9
587,2	3160,0	2795,1	364,9	29769,6
272,9	2537,1	2464,1	73,0	27069,3
207,7	660,2	537,6	122,6	40772,5
249,5	531,8	515,7	16,1	21354,4
136,7	2851,2	2001,2	850,0	40475,6
124,6	364,0	314,0	50,0	19383,9
93,6	602,5	265,6	336,9	35159,1
19,0	795,0	676,5	118,5	24326,9
21,0	399,6	334,6	65,0	21698,9
34,7	236,1	226,1	10,0	24706,5
686,2	7129,5	6647,1	482,4	141977,9
123,2	319,9	280,4	39,5	19184,4
161,1	3370,0	3120,9	249,1	42048,9
323,1	1420,0	1334,3	85,7	27804,9
8,4	288,4	253,9	34,5	5587,3
6,7	0,6	-	0,6	56,8
78,8	2019,6	1911,5	108,1	52939,7
2861,8	6656,6	5496,4	1160,2	342822,9
32,1	77,7	64,7	13,0	3191,8
215,3	321,5	214,7	106,8	12062,1
209,7	69,8	52,3	17,5	2462,3
22,9	115,5	85,5	30,0	10577,7
95,6	805,8	664,9	140,9	58952,8
532,6	697,6	568,6	129,0	70094,3
2,0	-	-	-	120,6
326,0	1079,3	983,7	95,6	37320,1
79,2	85,8	37,2	48,6	4204,8
292,1	1239,3	1115,6	123,7	39485,6
181,4	415,6	388,6	27,0	33213,9
323,0	751,9	618,3	133,6	42397,6
130,9	463,2	430,2	33,0	14627,8
500,2	619,4	309,3	310,1	18436,8
32,8	62,3	42,2	20,1	934,3
854,8	7821,4	6607,4	1214,0	76449,4
267,0	1513,2	1409,6	103,6	4012,1
201,5	2182,8	1719,6	463,2	25286,2
56,6	508,1	278,7	229,4	15376,0
119,0	1750,3	1421,1	329,2	17553,6
31,0	304,2	302,4	1,8	2073,6
-	1,6	1,0	0,6	126,5
129,0	255,5	245,5	10,0	954,4
6,1	672,3	612,9	59,4	5378,6
44,6	635,0	617,6	17,4	5805,0
-	-	-	-	9,8

26. ПОСЕВНЫЕ ПЛОЩАДИ ОВОЩНЫХ И БАХЧЕВЫХ КУЛЬТУР

(гектаров)

	Хозяйства всех категорий	сельскохозяйственные организации		
		сельскохозяйственные организации	в том числе	
			крупные и средние организации	малые предприятия
Российская Федерация, тыс. га	747,6	123,3	79,4	32,5
Центральный федеральный округ	142470,0	15585,5	10843,8	3763,9
Белгородская область	15578,9	1494,3	185,0	786,6
Брянская область	6817,3	579,1	463,8	79,5
Владимирская область	9451,0	489,1	269,8	208,0
Воронежская область	22011,0	1705,5	1120,5	552,5
Ивановская область	3381,0	129,4	80,2	36,0
Калужская область	5935,5	449,3	362,2	65,0
Костромская область	3819,1	169,6	92,0	68,0
Курская область	8140,2	312,6	44,2	235,5
Липецкая область	9575,2	476,4	344,4	102,0
Московская область	19777,5	6823,4	6072,0	720,6
Орловская область	4206,9	185,1	157,5	-
Рязанская область	6653,4	308,6	81,2	180,0
Смоленская область	3303,9	322,3	254,6	11,5
Тамбовская область	9043,2	522,7	408,9	103,0
Тверская область	3647,8	381,9	295,0	56,6
Тульская область	6358,9	813,2	376,0	420,5
Ярославская область	4662,7	422,4	236,5	138,6
г. Москва	106,2	0,6	-	-
Северо-Западный федеральный округ	22248,1	4360,4	3831,3	371,4
Республика Карелия	995,2	316,8	310,0	-
Республика Коми	655,4	50,8	38,5	1,0
Архангельская область	1656,1	69,5	41,4	6,7
в том числе Ненецкий автономный округ	0,1	-	-	-
Вологодская область	2377,0	203,9	185,5	0,5
Калининградская область	2178,3	193,7	136,0	43,0
Ленинградская область	6786,2	2112,8	1921,0	168,7
Мурманская область	51,3	1,6	-	-
Новгородская область	3322,3	235,8	80,9	139,3
Псковская область	2766,3	161,1	104,0	12,0
г. Санкт-Петербург	1460,1	1014,4	1014,0	0,2
Южный федеральный округ	317625,9	64483,1	39772,7	18032,1
Республика Адыгея	7578,4	252,6	226,0	24,0
Республика Дагестан	43615,9	3192,8	2825,3	362,5
Республика Ингушетия	706,6	16,0	7,0	9,0
Кабардино-Балкарская Республика	16247,5	2320,7	634,0	535,0
Республика Калмыкия	2589,7	629,3	388,3	205,0
Карачаево-Черкесская Республика	1852,9	127,0	28,0	74,0
Республика Северная Осетия-Алания	3197,3	849,9	662,9	183,0
Чеченская Республика	5418,9	368,5	298,5	61,0
Краснодарский край	62338,4	19020,2	14118,6	3704,6
Ставропольский край	26065,9	4378,9	3209,0	1044,9
Астраханская область	21283,8	4008,8	2687,8	928,0
Волгоградская область	75556,8	14799,1	6262,2	4967,7
Ростовская область	51173,9	14519,3	8425,1	5933,4

ПОД УРОЖАЙ 2006 г. В ХОЗЯЙСТВАХ ВСЕХ КАТЕГОРИЙ¹⁾

в том числе				
подсобные хозяйства несельскохозяйственных организаций	крестьянские (фермерские) хозяйства и индивидуальные предприниматели	в том числе		хозяйства населения
		крестьянские (фермерские) хозяйства	индивидуальные предприниматели	
11,5	122,4	92,7	29,7	501,9
977,8	6323,4	5777,9	545,5	120561,1
522,7	1113,9	1060,8	53,1	12970,7
35,8	438,8	405,3	33,5	5799,4
11,3	229,8	176,1	53,7	8732,1
32,5	1534,7	1432,5	102,2	18770,8
13,2	84,9	83,9	1,0	3166,7
22,1	65,2	65,1	0,1	5421,0
9,6	21,3	16,3	5,0	3628,2
32,9	110,8	94,5	16,3	7716,8
30,0	366,5	344,2	22,3	8732,3
30,8	679,5	672,1	7,4	12274,6
27,6	280,1	267,1	13,0	3741,7
47,4	152,4	89,0	63,4	6192,4
56,2	39,1	36,9	2,2	2942,5
10,8	490,3	490,3	-	8030,2
30,3	177,7	177,6	0,1	3088,2
16,7	304,6	132,4	172,2	5241,1
47,3	233,8	233,8	-	4006,5
0,6	-	-	-	105,6
157,7	1588,0	1482,7	105,3	16299,7
6,8	26,9	26,6	0,3	651,5
11,3	39,1	6,5	32,6	565,5
21,4	21,8	20,6	1,2	1564,8
-	0,1	-	0,1	0,0
17,9	21,2	21,2	-	2151,9
14,7	341,3	283,9	57,4	1643,3
23,1	404,4	403,2	1,2	4269,0
1,6	2,1	2,1	-	47,6
15,6	624,3	612,3	12,0	2462,2
45,1	102,9	102,3	0,6	2502,3
0,2	4,0	4,0	-	441,7
6678,3	91819,7	66989,1	24830,6	161323,1
2,6	926,7	814,1	112,6	6399,1
5,0	2846,9	2530,1	316,8	37576,2
-	172,7	172,7	-	517,9
1151,7	7420,7	1072,8	6347,9	6506,1
36,0	1212,0	1212,0	-	748,4
25,0	114,5	104,5	10,0	1611,4
4,0	259,3	256,3	3,0	2088,1
9,0	888,9	456,9	432,0	4161,5
1197,0	10945,9	10091,8	854,1	32372,3
125,0	8093,6	6685,6	1408,0	13593,4
393,0	8460,4	6460,9	1999,5	8814,6
3569,2	36871,8	29221,8	7650,0	23885,9
160,8	13606,3	7909,6	5696,7	23048,3

	Хозяйства всех категорий	сельскохозяйственные организации		
		сельскохозяйственные организации	в том числе	
			крупные и средние организации	малые предприятия
Приволжский федеральный округ	138024,9	20085,5	13624,5	4356,6
Республика Башкортостан	18117,4	1234,2	826,2	101,3
Республика Марий Эл	3691,8	669,8	473,0	108,5
Республика Мордовия	6318,1	1596,9	1529,2	-
Республика Татарстан	11262,1	2300,9	2058,4	3,3
Удмуртская Республика	6410,4	677,5	385,6	140,1
Чувашская Республика	6078,0	1408,7	840,9	425,2
Пермский край	7273,2	699,0	595,0	10,5
Кировская область	3894,8	508,6	354,3	87,0
Нижегородская область	13253,5	1978,0	1383,0	540,5
Оренбургская область	16315,7	2965,1	1460,5	1157,1
Пензенская область	8367,3	564,9	313,1	158,1
Самарская область	12193,4	1164,5	666,7	481,8
Саратовская область	19161,7	3681,4	2232,9	1036,2
Ульяновская область	5687,4	636,0	505,7	107,0
Уральский федеральный округ	36597,6	5636,2	4631,4	888,5
Курганская область	5887,5	875,4	448,8	372,6
Свердловская область	8407,8	1452,4	1277,8	154,2
Тюменская область	6776,7	1562,6	1404,8	136,9
в том числе:				
Ханты-Мансийский автономный округ - Югра	966,8	5,4	4,2	0,4
Ямало-Ненецкий автономный округ	4,1	-	-	-
Челябинская область	15525,6	1745,8	1500,0	224,8
Сибирский федеральный округ	65812,7	8517,2	4731,5	2860,9
Республика Алтай	939,9	21,2	1,2	15,5
Республика Бурятия	2023,4	404,9	156,3	135,6
Республика Тыва	361,9	94,1	19,6	25,1
Республика Хакасия	2654,9	237,7	215,2	3,0
Алтайский край	12493,3	1374,9	843,9	483,5
Красноярский край	9248,4	1053,8	471,0	491,3
в том числе Эвенкийский автономный округ	17,4	1,0	-	-
Иркутская область	6557,2	1239,7	773,2	355,2
в том числе Усть-Ордынский Бурятский автономный округ	544,1	92,0	57,0	-
Кемеровская область	8382,1	1175,5	1014,8	108,1
Новосибирская область	7230,8	645,7	406,0	176,0
Омская область	9571,8	1019,6	272,7	596,5
Томская область	3595,5	849,6	490,6	348,5
Читинская область	2753,3	400,5	67,0	122,6
в том числе Агинский Бурятский автономный округ	124,0	33,8	20,0	-
Дальневосточный федеральный округ	24812,8	4682,0	1960,9	2232,9
Республика Саха (Якутия)	1243,3	314,6	155,2	102,7
Приморский край	9614,2	2749,8	796,7	1703,1
Хабаровский край	4114,3	480,3	378,6	36,0
Амурская область	4785,4	404,3	112,6	199,6
Камчатская область	769,7	186,2	148,6	27,3
в том числе Корякский автономный округ	23,0	-	-	-
Магаданская область	211,2	16,1	2,2	7,5
Сахалинская область	1845,3	445,3	351,7	93,2
Еврейская автономная область	2224,3	85,1	15,0	63,5
Чукотский автономный округ	5,0	0,3	0,3	-

¹⁾ Включая овощи закрытого грунта по хозяйствам населения.

в том числе				
подсобные хозяйства несельскохозяйственных организаций	крестьянские (фермерские) хозяйства и индивидуальные предприниматели	в том числе		хозяйства населения
		крестьянские (фермерские) хозяйства	индивидуальные предприниматели	
2104,4	12676,8	10756,6	1920,2	105262,6
306,7	1152,4	951,0	201,4	15730,8
88,3	353,2	342,2	11,0	2668,8
67,7	87,4	57,9	29,5	4633,8
239,2	337,3	325,3	12,0	8623,9
151,8	408,4	383,7	24,7	5324,5
142,6	472,4	461,4	11,0	4196,9
93,5	169,0	128,7	40,3	6405,2
67,3	28,1	25,9	2,2	3358,1
54,5	266,0	155,4	110,6	11009,5
347,5	2594,0	2180,4	413,6	10756,6
93,7	57,7	46,7	11,0	7744,7
16,0	384,0	296,0	88,0	10644,9
412,3	6300,7	5337,8	962,9	9179,6
23,3	66,2	64,2	2,0	4985,2
116,3	2040,2	1804,3	235,9	28921,2
54,0	766,5	670,8	95,7	4245,6
20,4	625,6	574,0	51,6	6329,8
20,9	385,9	366,6	19,3	4828,2
0,8	25,2	20,8	4,4	936,2
-	-	-	-	4,1
21,0	262,2	192,9	69,3	13517,6
924,8	3274,6	2134,4	1140,2	54020,9
4,5	30,1	22,2	7,9	888,6
113,0	180,3	115,2	65,1	1438,2
49,4	10,2	2,4	7,8	257,6
19,5	30,9	20,2	10,7	2386,3
47,5	1269,7	723,8	545,9	9848,7
91,5	135,5	73,7	61,8	8059,1
1,0	-	-	-	16,4
111,3	280,4	274,8	5,6	5037,1
35,0	11,5	10,9	0,6	440,6
52,6	109,9	76,4	33,5	7096,7
63,7	81,6	68,6	13,0	6503,5
150,4	749,2	511,3	237,9	7803,0
10,5	23,2	19,9	3,3	2722,7
210,9	373,6	225,9	147,7	1979,2
13,8	19,8	16,0	3,8	70,4
488,2	4632,5	3710,2	922,3	15498,3
56,7	386,1	326,9	59,2	542,6
250,0	1541,5	1042,1	499,4	5322,9
65,7	464,0	219,6	244,4	3170,0
92,1	967,4	897,9	69,5	3413,7
10,3	142,6	139,3	3,3	440,9
-	4,0	4,0	-	19,0
6,4	48,0	48,0	-	147,1
0,4	448,9	428,5	20,4	951,1
6,6	634,0	607,9	26,1	1505,2
-	-	-	-	4,7

27. ПОСЕВНЫЕ ПЛОЩАДИ ОВОЩЕЙ ОТКРЫТОГО ГРУНТА

(гектаров)

	Хозяйства всех категорий	сельскохозяйственные организации		
		сельскохозяйственные организации	в том числе	
			крупные и средние организации	малые предприятия
Российская Федерация	615986,4	95329,1	63927,4	23425,3
Центральный федеральный округ	137441,4	15170,5	10541,6	3654,4
Белгородская область	15219,5	1474,1	166,8	784,6
Брянская область	6656,1	576,1	463,8	76,5
Владимирская область	9204,0	489,1	269,8	208,0
Воронежская область	20937,0	1360,0	877,5	453,0
Ивановская область	3307,5	129,4	80,2	36,0
Калужская область	5737,6	449,2	362,2	65,0
Костромская область	3713,0	168,6	91,0	68,0
Курская область	8029,9	307,6	44,2	230,5
Липецкая область	9436,4	476,4	344,4	102,0
Московская область	18412,6	6823,4	6072,0	720,6
Орловская область	4119,9	185,2	157,5	-
Рязанская область	6545,6	308,4	81,2	180,0
Смоленская область	3080,0	322,2	254,6	11,5
Тамбовская область	8903,0	482,7	368,9	103,0
Тверская область	3413,4	381,9	295,0	56,6
Тульская область	6088,7	813,2	376,0	420,5
Ярославская область	4547,4	422,4	236,5	138,6
г. Москва	89,7	0,6	-	-
Северо-Западный федеральный округ	19690,2	4359,0	3830,3	371,2
Республика Карелия	872,2	316,8	310,0	-
Республика Коми	521,1	50,8	38,5	1,0
Архангельская область	1401,7	69,5	41,4	6,7
в том числе Ненецкий автономный округ	0,1	-	-	-
Вологодская область	2034,7	203,9	185,5	0,5
Калининградская область	2038,2	193,7	136,0	43,0
Ленинградская область	5673,8	2112,8	1921,0	168,7
Мурманская область	40,7	1,6	-	-
Новгородская область	3146,8	234,6	79,9	139,1
Псковская область	2607,8	160,9	104,0	12,0
г. Санкт-Петербург	1353,2	1014,4	1014,0	0,2
Южный федеральный округ	221318,1	40588,1	26356,4	10401,9
Республика Адыгея	6494,3	211,6	189,0	20,0
Республика Дагестан	38329,9	1631,8	1582,3	44,5
Республика Ингушетия	699,7	16,0	7,0	9,0
Кабардино-Балкарская Республика	15302,0	2192,7	572,0	497,0
Республика Калмыкия	1449,5	199,6	167,6	5,0
Карачаево-Черкесская Республика	1808,3	83,0	28,0	30,0
Республика Северная Осетия-Алания	3146,9	814,4	628,9	181,5
Чеченская Республика	4322,1	199,0	189,0	1,0
Краснодарский край	53416,9	15468,7	11486,3	2965,2
Ставропольский край	18093,8	2773,6	2379,0	273,6
Астраханская область	16228,3	2763,1	1679,4	725,5
Волгоградская область	24293,8	5388,2	2461,2	1812,7
Ростовская область	37732,6	8846,4	4986,7	3836,9

ПОД УРОЖАЙ 2006 г. В ХОЗЯЙСТВАХ ВСЕХ КАТЕГОРИЙ

в том числе				
подсобные хозяйства несельскохозяйственных организаций	крестьянские (фермерские) хозяйства и индивидуальные предприниматели	в том числе		хозяйства населения
		крестьянские (фермерские) хозяйства	индивидуальные предприниматели	
7976,4	58060,3	39106,7	18953,6	462597,0
974,5	6179,7	5673,8	505,9	116091,2
522,7	1092,0	1038,9	53,1	12653,4
35,8	438,8	405,3	33,5	5641,2
11,3	229,8	176,1	53,7	8485,1
29,5	1416,0	1353,3	62,7	18161,0
13,2	84,9	83,9	1,0	3093,2
22,0	65,2	65,1	0,1	5223,2
9,6	21,3	16,3	5,0	3523,1
32,9	107,8	91,5	16,3	7614,5
30,0	366,5	344,2	22,3	8593,5
30,8	679,5	672,1	7,4	10909,7
27,7	280,1	267,1	13,0	3654,6
47,2	152,4	89,0	63,4	6084,8
56,1	39,1	36,9	2,2	2718,7
10,8	490,3	490,3	-	7930,0
30,3	177,7	177,6	0,1	2853,8
16,7	304,5	132,4	172,1	4971,0
47,3	233,8	233,8	-	3891,2
0,6	-	-	-	89,1
157,5	1587,9	1482,6	105,3	13743,3
6,8	26,9	26,6	0,3	528,5
11,3	39,1	6,5	32,6	431,2
21,4	21,8	20,6	1,2	1310,4
-	0,1	-	0,1	0,0
17,9	21,2	21,2	-	1809,6
14,7	341,3	283,9	57,4	1503,2
23,1	404,3	403,1	1,2	3156,7
1,6	2,1	2,1	-	37,0
15,6	624,3	612,3	12,0	2287,9
44,9	102,9	102,3	0,6	2344,0
0,2	4,0	4,0	-	334,8
3829,8	34739,6	19455,2	15284,4	145990,4
2,6	321,1	269,8	51,3	5961,6
5,0	1300,1	1019,3	280,8	35398,0
-	172,7	172,7	-	511,0
1123,7	6780,5	1064,8	5715,7	6328,8
27,0	562,5	562,5	-	687,4
25,0	114,5	104,5	10,0	1610,8
4,0	249,3	246,3	3,0	2083,2
9,0	121,4	82,4	39,0	4001,7
1017,2	6445,7	5942,4	503,3	31502,5
121,0	2202,5	1459,8	742,7	13117,7
358,2	5327,0	4159,2	1167,8	8138,2
1114,3	4293,4	2307,9	1985,5	14612,2
22,8	6848,9	2063,6	4785,3	22037,3

	Хозяйства всех категорий	сельскохозяйственные организации		
			в том числе	
			крупные и средние организации	малые предприятия
Приволжский федеральный округ	1 19850,6	16941,8	12091,8	3309,4
Республика Башкортостан	17619,6	1192,1	784,2	101,3
Республика Марий Эл	3597,2	669,1	473,0	108,0
Республика Мордовия	6215,8	1545,5	1479,2	-
Республика Татарстан	10896,6	2121,2	1884,4	3,0
Удмуртская Республика	6065,6	677,1	385,6	140,1
Чувашская Республика	5630,6	1303,3	751,9	410,2
Пермский край	6541,1	699,0	595,0	10,5
Кировская область	3515,2	507,9	354,0	87,0
Нижегородская область	12521,9	1953,0	1378,0	520,5
Оренбургская область	7655,5	900,1	347,2	397,1
Пензенская область	8205,3	534,8	283,0	158,1
Самарская область	11450,1	1158,7	666,7	476,8
Саратовская область	14307,0	3044,0	2203,9	789,8
Ульяновская область	5629,1	636,0	505,7	107,0
Уральский федеральный округ	33608,3	5601,0	4601,3	888,5
Курганская область	5483,3	850,3	428,7	372,6
Свердловская область	6961,2	1452,4	1277,8	154,2
Тюменская область	6250,8	1562,5	1404,8	136,9
в том числе Ханты-Мансийский автономный округ - Югра	686,0	5,4	4,2	0,4
Челябинская область	14912,9	1735,8	1490,0	224,8
Сибирский федеральный округ	60901,5	8189,2	4598,6	2679,2
Республика Алтай	919,9	20,6	1,2	14,9
Республика Бурятия	1853,6	403,9	156,3	134,6
Республика Тыва	337,1	90,5	16,6	24,6
Республика Хакасия	2606,4	237,7	215,2	3,0
Алтайский край	11269,0	1071,8	716,8	317,5
Красноярский край	8698,9	1050,8	469,5	491,3
Иркутская область	5508,2	1239,6	773,2	355,2
в том числе Усть-Ордынский Бурятский автономный округ	534,0	92,0	57,0	-
Кемеровская область	7838,7	1175,3	1014,8	108,1
Новосибирская область	6686,4	644,7	405,0	176,0
Омская область	9381,7	1017,2	272,4	594,5
Томская область	3336,1	849,6	490,6	348,5
Читинская область	2465,6	387,5	67,0	111,0
в том числе Агинский Бурятский автономный округ	115,9	33,8	20,0	-
Дальневосточный федеральный округ	23176,3	4479,5	1907,4	2120,7
Республика Саха (Якутия)	1038,5	314,6	155,2	102,7
Приморский край	9167,6	2568,6	748,2	1601,9
Хабаровский край	3880,6	480,3	378,6	36,0
Амурская область	4542,0	390,0	110,6	192,6
Камчатская область	637,3	186,2	148,6	27,3
в том числе Корякский автономный округ	16,9	-	-	-
Магаданская область	170,5	16,1	2,2	7,5
Сахалинская область	1623,7	445,3	351,7	93,2
Еврейская автономная область	2113,5	78,1	12,0	59,5

в том числе				
подсобные хозяйства несельскохозяйственных организаций	крестьянские (фермерские) хозяйства и индивидуальные предприниматели	в том числе		хозяйства населения
		крестьянские (фермерские) хозяйства	индивидуальные предприниматели	
1540,6	6477,0	5363,0	1114,0	96431,8
306,6	1055,1	855,2	199,9	15372,4
88,1	352,9	341,9	11,0	2575,2
66,3	57,4	27,9	29,5	4612,9
233,8	332,3	320,3	12,0	8443,1
151,4	407,9	383,2	24,7	4980,6
141,2	432,4	421,4	11,0	3894,9
93,5	169,0	128,7	40,3	5673,1
66,9	28,1	25,9	2,2	2979,2
54,5	266,0	155,4	110,6	10302,9
155,8	495,1	358,0	137,1	6260,3
93,7	57,7	46,7	11,0	7612,8
15,2	381,0	295,0	86,0	9910,4
50,3	2375,9	1939,2	436,7	8887,1
23,3	66,2	64,2	2,0	4926,9
111,2	1821,2	1589,3	231,9	26186,1
49,0	552,5	460,8	91,7	4080,5
20,4	625,6	574,0	51,6	4883,2
20,8	380,9	361,6	19,3	4307,4
0,8	25,2	20,8	4,4	655,4
21,0	262,2	192,9	69,3	12914,9
911,4	2917,0	2027,8	889,2	49795,3
4,5	28,9	21,6	7,3	870,4
113,0	178,3	115,2	63,1	1271,4
49,3	10,1	2,3	7,8	236,5
19,5	30,7	20,0	10,7	2338,0
37,5	1000,6	646,7	353,9	9196,6
90,0	135,5	73,7	61,8	7512,6
111,2	280,4	274,8	5,6	3988,2
35,0	11,5	10,9	0,6	430,5
52,4	109,9	76,4	33,5	6553,5
63,7	81,6	68,6	13,0	5960,1
150,3	673,2	491,2	182,0	7691,3
10,5	23,2	19,9	3,3	2463,3
209,5	364,6	217,4	147,2	1713,5
13,8	19,3	16,0	3,3	62,8
451,4	4337,9	3515,0	822,9	14358,9
56,7	385,1	325,9	59,2	338,8
218,5	1430,8	998,8	432,0	5168,2
65,7	446,3	206,9	239,4	2954,0
86,8	881,4	831,9	49,5	3270,6
10,3	142,6	139,3	3,3	308,5
-	4,0	4,0	-	12,9
6,4	48,0	48,0	-	106,4
0,4	448,8	428,4	20,4	729,6
6,6	554,9	535,8	19,1	1480,5

28. ПОСЕВНЫЕ ПЛОЩАДИ КАПУСТЫ ВСЕХ ВИДОВ (ОТКРЫТОГО ГРУНТА)

(гектаров)

	Хозяйства всех категорий	сельскохозяйственные организации		
		сельскохозяйственные организации	в том числе	
			крупные и средние организации	малые предприятия
Российская Федерация	109861,3	23281,3	16886,6	5060,4
Центральный федеральный округ	27053,3	5139,8	4165,9	792,3
Белгородская область	2152,2	103,6	48,2	25,6
Брянская область	1459,8	176,2	152,0	14,2
Владимирская область	1780,4	168,3	89,3	76,0
Воронежская область	3193,2	163,3	34,2	122,0
Ивановская область	751,0	65,5	37,5	23,0
Калужская область	1321,6	258,9	219,0	32,0
Костромская область	712,0	60,6	33,0	25,0
Курская область	1347,5	53,4	13,1	29,0
Липецкая область	2528,9	356,4	256,8	84,0
Московская область	4375,8	2562,1	2388,8	162,0
Орловская область	851,3	91,9	82,7	-
Рязанская область	1317,5	32,6	11,3	3,0
Смоленская область	757,8	172,9	148,2	4,5
Тамбовская область	1283,0	234,8	224,2	10,0
Тверская область	757,3	146,2	131,2	3,1
Тульская область	1450,6	324,4	186,4	132,5
Ярославская область	1002,8	168,1	110,0	46,4
г. Москва	10,5	0,6	-	-
Северо-Западный федеральный округ	5139,7	1982,4	1810,8	120,8
Республика Карелия	294,7	190,2	187,0	-
Республика Коми	111,1	18,8	15,0	-
Архангельская область	368,3	20,3	7,9	2,3
в том числе Ненецкий автономный округ	0,0	-	-	-
Вологодская область	532,1	113,8	107,0	-
Калининградская область	519,0	107,2	82,0	20,0
Ленинградская область	1471,7	860,6	808,5	48,0
Мурманская область	2,2	0,3	-	-
Новгородская область	696,3	67,9	16,4	46,5
Псковская область	586,7	76,2	60,0	4,0
г. Санкт-Петербург	557,7	527,1	527,0	-
Южный федеральный округ	26281,1	3353,8	2412,1	794,8
Республика Адыгея	409,0	10,1	10,0	-
Республика Дагестан	10597,8	361,0	352,0	9,0
Республика Ингушетия	61,4	2,0	1,0	1,0
Кабардино-Балкарская Республика	1074,8	149,0	87,5	56,5
Республика Калмыкия	183,3	42,3	37,3	-
Карачаево-Черкесская Республика	448,2	9,0	5,0	4,0
Республика Северная Осетия-Алания	249,4	67,8	54,8	13,0
Чеченская Республика	182,4	17,0	15,0	-
Краснодарский край	3467,0	508,4	354,4	136,8
Ставропольский край	1356,4	285,0	262,9	22,0
Астраханская область	770,8	132,3	84,8	12,5
Волгоградская область	2830,1	745,8	487,7	179,5
Ростовская область	4650,6	1024,1	659,7	360,5

ПОД УРОЖАЙ 2006 г. В ХОЗЯЙСТВАХ ВСЕХ КАТЕГОРИЙ

В ТОМ ЧИСЛЕ				
подсобные хозяйства несельскохозяйственных организаций	крестьянские (фермерские) хозяйства и индивидуальные предприниматели	В ТОМ ЧИСЛЕ		хозяйства населения
		крестьянские (фермерские) хозяйства	индивидуальные предприниматели	
1334,3	11432,8	8531,2	2901,6	75147,2
181,6	2414,2	2214,7	199,5	19499,3
29,8	485,0	469,0	16,0	1563,6
10,0	127,9	114,9	13,0	1155,7
3,0	111,9	73,9	38,0	1500,2
7,1	404,6	400,0	4,6	2625,3
5,0	48,6	47,6	1,0	636,9
7,9	47,1	47,0	0,1	1015,6
2,6	2,8	2,7	0,1	648,6
11,3	22,2	22,0	0,2	1271,9
15,6	300,6	282,6	18,0	1871,9
11,3	282,9	278,5	4,4	1530,8
9,2	134,7	124,0	10,7	624,7
18,3	48,2	39,0	9,2	1236,7
20,2	23,5	22,3	1,2	561,4
0,6	21,0	21,0	-	1027,2
11,9	111,7	111,7	-	499,4
5,5	148,6	65,6	83,0	977,6
11,7	92,9	92,9	-	741,8
0,6	-	-	-	9,9
50,8	580,3	512,0	68,3	2577,0
3,2	11,9	11,7	0,2	92,6
3,8	34,4	2,4	32,0	57,9
10,1	10,4	10,2	0,2	337,6
-	-	-	-	0,0
6,8	2,3	2,3	-	416,0
5,2	194,2	159,2	35,0	217,6
4,1	108,0	107,7	0,3	503,1
0,3	-	-	-	1,9
5,0	170,3	169,9	0,4	458,1
12,2	46,8	46,6	0,2	463,7
0,1	2,0	2,0	-	28,6
146,9	3196,2	1668,8	1527,4	19731,1
0,1	75,5	75,5	-	323,4
-	146,2	127,9	18,3	10090,6
-	36,0	36,0	-	23,4
5,0	380,1	24,0	356,1	545,7
5,0	80,1	80,1	-	60,9
-	22,1	12,1	10,0	417,1
-	17,5	17,5	-	164,1
2,0	4,7	1,7	3,0	160,7
17,2	365,7	338,2	27,5	2592,9
0,1	140,2	85,1	55,1	931,2
35,0	253,2	229,4	23,8	385,3
78,6	280,7	210,1	70,6	1803,6
3,9	1394,2	431,2	963,0	2232,3

	Хозяйства всех категорий	сельскохозяйственные организации		
		сельскохозяйственные организации	в том числе	
			крупные и средние организации	малые предприятия
Приволжский федеральный округ	23225,4	5548,3	3966,6	1219,3
Республика Башкортостан	2859,9	320,9	224,9	51,0
Республика Марий Эл	1521,7	272,5	179,0	63,0
Республика Мордовия	922,5	169,8	148,7	-
Республика Татарстан	1846,8	764,4	730,2	1,5
Удмуртская Республика	1687,9	332,9	225,7	53,1
Чувашская Республика	1046,0	270,8	177,3	54,9
Пермский край	1709,8	364,1	328,6	2,5
Кировская область	793,8	260,4	190,8	50,0
Нижегородская область	3021,6	910,1	588,5	303,0
Оренбургская область	1192,4	240,3	100,9	119,5
Пензенская область	1419,7	199,5	170,8	5,4
Самарская область	1488,5	361,0	238,0	117,5
Саратовская область	2670,1	775,3	425,3	337,9
Ульяновская область	1044,7	306,3	237,9	60,0
Уральский федеральный округ	6973,7	1919,3	1724,0	164,7
Курганская область	958,4	195,7	93,0	88,0
Свердловская область	1836,5	576,5	560,5	10,1
Тюменская область	1562,0	648,9	598,0	43,6
в том числе:				
Ханты-Мансийский автономный округ - Югра	82,5	3,7	3,5	0,1
Ямало-Ненецкий автономный округ	0,1	-	-	-
Челябинская область	2616,7	498,2	472,5	23,0
Сибирский федеральный округ	14682,3	3493,4	1916,8	1192,9
Республика Алтай	193,7	4,7	0,4	2,5
Республика Бурятия	659,0	232,7	84,4	83,1
Республика Тыва	129,5	61,7	11,2	14,5
Республика Хакасия	573,5	84,5	73,0	2,0
Алтайский край	1783,9	255,6	202,8	45,0
Красноярский край	2238,3	400,0	202,1	172,3
в том числе Эвенкийский автономный округ	4,5	1,0	-	-
Иркутская область	1829,9	562,6	295,5	204,0
в том числе Усть-Ордынский Бурятский автономный округ	171,9	59,6	41,0	-
Кемеровская область	1860,1	444,1	390,5	35,0
Новосибирская область	1530,6	319,5	250,2	46,0
Омская область	2118,4	616,0	168,6	397,5
Томская область	861,1	314,2	194,6	116,0
Читинская область	904,5	197,8	43,5	75,0
в том числе Агинский Бурятский автономный округ	47,6	20,9	13,0	-
Дальневосточный федеральный округ	6505,8	1844,3	890,4	775,6
Республика Саха (Якутия)	554,5	228,0	122,1	65,2
Приморский край	2184,5	781,9	272,0	467,9
Хабаровский край	1053,6	257,9	182,8	21,6
Амурская область	1245,6	224,2	72,7	120,9
Камчатская область	273,9	84,1	64,4	14,8
в том числе Корякский автономный округ	8,5	-	-	-
Магаданская область	92,4	9,6	1,2	4,0
Сахалинская область	496,4	218,4	169,5	48,6
Еврейская автономная область	603,5	39,9	5,4	32,6
Чукотский автономный округ	1,4	0,3	0,3	-

В том числе				
подсобные хозяйства несельскохозяйственных организаций	крестьянские (фермерские) хозяйства и индивидуальные предприниматели	в том числе		хозяйства населения
		крестьянские (фермерские) хозяйства	индивидуальные предприниматели	
362,4	2128,2	1804,7	323,5	15548,9
45,0	287,7	219,8	67,9	2251,3
30,5	230,4	223,9	6,5	1018,8
21,1	31,7	14,5	17,2	721,0
32,7	106,1	102,1	4,0	976,3
54,1	186,1	182,1	4,0	1168,9
38,6	119,9	119,7	0,2	655,3
33,0	63,6	45,7	17,9	1282,1
19,6	12,3	11,3	1,0	521,1
18,6	131,7	94,4	37,3	1979,8
19,9	198,7	129,6	69,1	753,4
23,3	6,0	2,5	3,5	1214,2
5,5	53,4	47,1	6,3	1074,1
12,1	697,2	610,1	87,1	1197,6
8,4	3,4	1,9	1,5	735,0
30,6	504,7	379,1	125,6	4549,7
14,7	109,7	39,5	70,2	653,0
5,9	142,6	137,6	5,0	1117,4
7,3	167,0	157,5	9,5	746,1
0,1	4,5	4,5	-	74,3
-	-	-	-	0,1
2,7	85,4	44,5	40,9	2033,1
383,7	844,3	593,1	251,2	10344,6
1,8	8,3	6,6	1,7	180,7
65,2	101,3	64,0	37,3	325,0
36,0	4,8	2,0	2,8	63,0
9,5	15,3	5,6	9,7	473,7
7,8	274,4	167,6	106,8	1253,9
25,6	66,1	54,2	11,9	1772,2
1,0	-	-	-	3,5
63,1	141,0	140,5	0,5	1126,3
18,6	7,5	7,0	0,5	104,8
18,6	24,0	13,5	10,5	1392,0
23,3	14,5	11,0	3,5	1196,6
49,9	80,7	63,7	17,0	1421,7
3,6	2,7	2,3	0,4	544,2
79,3	111,2	62,1	49,1	595,5
7,9	9,1	7,6	1,5	17,6
178,3	1764,9	1358,8	406,1	2896,6
40,7	254,6	220,6	34,0	71,9
42,0	403,4	197,7	205,7	999,2
53,5	185,9	65,1	120,8	609,8
30,6	387,0	360,0	27,0	634,4
4,9	67,3	66,2	1,1	122,5
-	3,0	3,0	-	5,5
4,4	39,6	39,6	-	43,2
0,3	182,1	175,2	6,9	95,9
1,9	245,0	234,4	10,6	318,6
-	-	-	-	1,1

29. ПОСЕВНЫЕ ПЛОЩАДИ КАПУСТЫ ЦВЕТНОЙ (ОТКРЫТОГО ГРУНТА)
 (гектаров)

	Хозяйства всех категорий	в том числе		
		сельскохозяйственные организации	крупные и средние организации	малые предприятия
Российская Федерация	1646,7	340,6	275,3	57,4
Центральный федеральный округ	547,2	76,3	55,4	18,5
Белгородская область	36,1	0,6	0,5	-
Брянская область	19,7	1,5	1,5	-
Владимирская область	13,2	-	-	-
Воронежская область	124,3	-	-	-
Ивановская область	3,6	-	-	-
Калужская область	31,2	18,0	3,0	15,0
Костромская область	2,4	-	-	-
Курская область	22,3	-	-	-
Липецкая область	34,4	0,1	0,1	-
Московская область	158,8	54,0	49,0	3,0
Орловская область	15,4	0,1	-	-
Рязанская область	22,8	-	-	-
Смоленская область	8,2	-	-	-
Тамбовская область	15,8	-	-	-
Тверская область	8,7	1,0	1,0	-
Тульская область	22,8	0,7	-	0,5
Ярославская область	7,0	0,3	0,3	-
г. Москва	0,5	-	-	-
Северо-Западный федеральный округ	103,0	56,7	55,5	1,0
Республика Карелия	0,8	-	-	-
Республика Коми	0,6	-	-	-
Архангельская область	4,4	1,9	1,9	-
Вологодская область	3,0	-	-	-
Калининградская область	5,9	-	-	-
Ленинградская область	54,9	38,6	38,6	-
Мурманская область	0,2	0,2	-	-
Новгородская область	5,1	1,0	-	1,0
Псковская область	9,2	-	-	-
г. Санкт-Петербург	18,8	15,0	15,0	-
Южный федеральный округ	358,7	7,0	4,0	3,0
Республика Адыгея	9,5	-	-	-
Республика Дагестан	45,1	-	-	-
Республика Ингушетия	11,6	-	-	-
Кабардино-Балкарская Республика	24,7	3,0	-	3,0
Республика Калмыкия	0,2	-	-	-
Карачаево-Черкесская Республика	7,7	-	-	-
Республика Северная Осетия-Алания	6,0	2,0	2,0	-
Чеченская Республика	8,1	-	-	-
Краснодарский край	103,7	-	-	-
Ставропольский край	26,8	-	-	-
Астраханская область	2,0	-	-	-
Волгоградская область	23,9	-	-	-
Ростовская область	89,3	2,0	2,0	-

ПОД УРОЖАЙ 2006 г. В ХОЗЯЙСТВАХ ВСЕХ КАТЕГОРИЙ

в том числе				
подсобные хозяйства несельскохозяйственных организаций	крестьянские (фермерские) хозяйства и индивидуальные предприниматели	в том числе		хозяйства населения
		крестьянские (фермерские) хозяйства	индивидуальные предприниматели	
7,9	149,5	119,6	29,9	1156,6
2,4	57,5	54,9	2,6	413,4
0,1	1,1	0,1	1,0	34,4
-	-	-	-	18,2
-	4,0	4,0	-	9,2
-	20,7	20,0	0,7	103,6
-	-	-	-	3,6
-	-	-	-	13,2
-	-	-	-	2,4
-	0,1	-	0,1	22,2
-	0,1	0,1	-	34,2
2,0	29,5	29,0	0,5	75,3
0,1	-	-	-	15,3
-	1,0	1,0	-	21,8
-	0,1	0,1	-	8,1
-	-	-	-	15,8
-	-	-	-	7,7
0,2	0,3	-	0,3	21,8
-	0,6	0,6	-	6,1
-	-	-	-	0,5
0,2	6,6	6,6	-	39,7
-	-	-	-	0,8
-	-	-	-	0,6
-	0,1	0,1	-	2,4
-	0,1	0,1	-	2,9
-	1,0	1,0	-	4,9
-	2,2	2,2	-	14,1
0,2	-	-	-	0,0
-	-	-	-	4,1
-	1,2	1,2	-	8,0
-	2,0	2,0	-	1,8
-	53,8	34,5	19,3	297,9
-	-	-	-	9,5
-	1,8	1,4	0,4	43,3
-	8,7	8,7	-	2,9
-	9,1	-	9,1	12,6
-	-	-	-	0,2
-	-	-	-	7,7
-	-	-	-	4,0
-	-	-	-	8,1
-	8,1	8,1	-	95,6
-	6,2	6,2	-	20,6
-	-	-	-	2,0
-	0,8	0,5	0,3	23,1
-	19,1	9,6	9,5	68,2

	Хозяйства всех категорий	сельскохозяйственные организации		
		сельскохозяйственные организации	в том числе	
			крупные и средние организации	малые предприятия
Приволжский федеральный округ	193,3	13,0	10,2	1,4
Республика Башкортостан	25,0	1,7	1,0	-
Республика Марий Эл	12,4	-	-	-
Республика Мордовия	9,5	-	-	-
Республика Татарстан	14,0	1,2	1,0	-
Удмуртская Республика	5,5	-	-	-
Чувашская Республика	6,5	0,2	-	-
Пермский край	11,3	2,0	2,0	-
Кировская область	7,5	3,0	3,0	-
Нижегородская область	24,8	3,2	2,0	1,0
Оренбургская область	10,6	0,1	-	-
Пензенская область	14,7	0,1	0,1	-
Самарская область	25,8	1,4	1,0	0,4
Саратовская область	18,1	0,1	0,1	-
Ульяновская область	7,6	-	-	-
Уральский федеральный округ	137,7	76,0	70,5	5,5
Курганская область	6,9	-	-	-
Свердловская область	48,9	17,5	17,0	0,5
Тюменская область	12,1	5,3	5,3	-
в том числе Ханты-Мансийский автономный округ - Югра	0,9	-	-	-
Челябинская область	69,8	53,2	48,2	5,0
Сибирский федеральный округ	239,0	99,6	69,2	27,0
Республика Алтай	2,0	-	-	-
Республика Бурятия	2,7	0,1	-	-
Республика Тыва	0,6	-	-	-
Республика Хакасия	3,4	-	-	-
Алтайский край	21,8	1,0	1,0	-
Красноярский край	21,0	0,7	0,6	-
Иркутская область	25,5	3,1	-	3,0
в том числе Усть-Ордынский Бурятский автономный округ	1,7	-	-	-
Кемеровская область	33,1	9,3	5,1	4,0
Новосибирская область	23,3	4,5	2,5	-
Омская область	14,1	0,3	-	-
Томская область	85,7	80,0	60,0	20,0
Читинская область	5,8	0,6	-	-
в том числе Агинский Бурятский автономный округ	0,2	-	-	-
Дальневосточный федеральный округ	67,8	12,0	10,5	1,0
Республика Саха (Якутия)	1,8	-	-	-
Приморский край	22,3	0,5	-	-
Хабаровский край	7,5	-	-	-
Амурская область	10,2	-	-	-
Камчатская область	8,2	3,0	2,0	1,0
в том числе Корякский автономный округ	0,5	-	-	-
Магаданская область	2,5	-	-	-
Сахалинская область	13,3	8,5	8,5	-
Еврейская автономная область	1,9	-	-	-

В том числе				
подсобные хозяйства несельскохозяйственных организаций	крестьянские (фермерские) хозяйства и индивидуальные предприниматели	в том числе		хозяйства населения
		крестьянские (фермерские) хозяйства	индивидуальные предприниматели	
1,4	12,0	11,9	0,1	168,3
0,7	0,7	0,7	-	22,6
-	6,8	6,8	-	5,6
-	-	-	-	9,5
0,2	-	-	-	12,8
-	0,2	0,2	-	5,3
0,2	-	-	-	6,3
-	-	-	-	9,3
-	-	-	-	4,5
0,2	-	-	-	21,6
0,1	0,2	0,2	-	10,3
-	-	-	-	14,6
-	4,1	4,0	0,1	20,3
-	-	-	-	18,0
-	-	-	-	7,6
-	5,4	4,9	0,5	56,3
-	1,5	1,0	0,5	5,4
-	3,7	3,7	-	27,7
-	0,2	0,2	-	6,6
-	0,1	0,1	-	0,8
-	-	-	-	16,6
3,4	3,8	1,8	2,0	135,6
-	-	-	-	2,0
0,1	0,1	0,1	-	2,5
-	-	-	-	0,6
-	-	-	-	3,4
-	2,0	-	2,0	18,8
0,1	-	-	-	20,3
0,1	0,2	0,2	-	22,2
-	-	-	-	1,7
0,2	-	-	-	23,8
2,0	-	-	-	18,8
0,3	1,5	1,5	-	12,3
-	-	-	-	5,7
0,6	-	-	-	5,2
-	-	-	-	0,2
0,5	10,4	5,0	5,4	45,4
-	1,0	1,0	-	0,8
0,5	5,0	-	5,0	16,8
-	0,1	-	0,1	7,4
-	0,5	0,2	0,3	9,7
-	0,3	0,3	-	4,9
-	-	-	-	0,5
-	1,0	1,0	-	1,5
-	2,5	2,5	-	2,3
-	-	-	-	1,9

30. ПОСЕВНЫЕ ПЛОЩАДИ ОГУРЦОВ (ОТКРЫТОГО ГРУНТА)

(гектаров)

	Хозяйства всех категорий	сельскохозяйственные организации		
		сельскохозяйственные организации	в том числе	
			крупные и средние организации	малые предприятия
Российская Федерация	60887,2	2677,2	1239,1	948,0
Центральный федеральный округ	15250,4	165,0	84,1	39,4
Белгородская область	1634,0	30,0	15,2	1,0
Брянская область	674,1	14,4	10,0	3,0
Владимирская область	1083,6	2,6	0,2	1,0
Воронежская область	2285,4	29,0	20,3	5,5
Ивановская область	356,0	0,6	0,2	-
Калужская область	762,1	16,7	-	15,0
Костромская область	390,5	0,5	-	-
Курская область	1044,3	7,8	1,9	1,0
Липецкая область	983,0	5,6	3,5	-
Московская область	1724,4	12,5	8,7	1,5
Орловская область	534,4	4,4	2,2	-
Рязанская область	917,2	4,8	0,1	2,0
Смоленская область	334,8	0,8	-	0,3
Тамбовская область	913,6	17,6	14,0	3,0
Тверская область	364,1	1,6	-	-
Тульская область	787,3	14,4	7,8	5,0
Ярославская область	448,8	1,7	-	1,1
г. Москва	12,8	-	-	-
Северо-Западный федеральный округ	1326,0	32,0	10,9	10,8
Республика Карелия	1,7	-	-	-
Республика Коми	7,6	0,4	-	-
Архангельская область	29,1	1,9	-	-
Вологодская область	103,6	1,5	-	0,3
Калининградская область	244,7	1,1	-	-
Ленинградская область	258,5	11,4	1,0	10,0
Мурманская область	0,2	-	-	-
Новгородская область	298,2	12,9	9,9	0,5
Псковская область	342,9	2,8	-	-
г. Санкт-Петербург	39,4	-	-	-
Южный федеральный округ	25298,6	1641,6	831,7	561,6
Республика Адыгея	1033,6	172,2	171,0	1,0
Республика Дагестан	4895,4	49,0	46,0	3,0
Республика Ингушетия	166,9	5,5	2,0	3,5
Кабардино-Балкарская Республика	3695,6	413,5	58,0	158,5
Республика Калмыкия	162,0	4,6	4,1	-
Карачаево-Черкесская Республика	222,8	11,5	2,5	9,0
Республика Северная Осетия-Алания	465,2	100,0	82,0	17,0
Чеченская Республика	569,1	18,5	16,5	1,0
Краснодарский край	5139,9	470,9	227,8	219,4
Ставропольский край	2097,0	87,6	84,0	3,5
Астраханская область	1565,4	30,5	15,3	13,0
Волгоградская область	1774,1	81,2	19,5	42,0
Ростовская область	3511,6	196,6	103,0	90,7

ПОД УРОЖАЙ 2006 г. В ХОЗЯЙСТВАХ ВСЕХ КАТЕГОРИЙ

В ТОМ ЧИСЛЕ				
подсобные хозяйства несельскохозяйственных организаций	крестьянские (фермерские) хозяйства и индивидуальные предприниматели	В ТОМ ЧИСЛЕ		хозяйства населения
		крестьянские (фермерские) хозяйства	индивидуальные предприниматели	
490,1	5479,0	2711,4	2767,6	52731,0
41,5	235,4	218,0	17,4	14850,0
13,8	49,3	49,2	0,1	1554,7
1,4	7,0	4,0	3,0	652,7
1,4	13,7	8,1	5,6	1067,3
3,2	83,6	81,3	2,3	2172,8
0,4	0,4	0,4	-	355,0
1,7	1,1	1,1	-	744,3
0,5	0,3	0,1	0,2	389,7
4,9	11,1	11,0	0,1	1025,4
2,1	-	-	-	977,4
2,3	6,6	6,0	0,6	1705,3
2,2	19,4	18,8	0,6	510,6
2,7	6,4	2,0	4,4	906,0
0,5	1,1	1,1	-	332,9
0,6	26,5	26,5	-	869,5
1,6	1,6	1,6	-	360,9
1,6	4,9	4,4	0,5	768,0
0,6	2,4	2,4	-	444,7
-	-	-	-	12,8
10,3	12,0	11,3	0,7	1282,0
-	0,4	0,4	-	1,3
0,4	-	-	-	7,2
1,9	0,3	0,3	-	26,9
1,2	0,2	0,2	-	101,9
1,1	4,0	3,5	0,5	239,6
0,4	5,1	5,0	0,1	242,0
-	-	-	-	0,2
2,5	0,3	0,3	-	285,0
2,8	1,2	1,1	0,1	338,9
-	0,5	0,5	-	38,9
248,3	4208,8	1617,0	2591,8	19448,2
0,2	69,0	49,5	19,5	792,4
-	121,4	95,5	25,9	4725,0
-	63,5	63,5	-	97,9
197,0	2332,3	265,0	2067,3	949,8
0,5	34,8	34,8	-	122,6
-	10,9	10,9	-	200,4
1,0	97,4	94,4	3,0	267,8
1,0	5,5	4,0	1,5	545,1
23,7	549,7	500,0	49,7	4119,3
0,1	111,4	80,8	30,6	1898,0
2,2	144,2	114,3	29,9	1390,7
19,7	143,5	74,1	69,4	1549,4
2,9	525,2	230,2	295,0	2789,8

	Хозяйства всех категорий	сельскохозяйственные организации		
		сельскохозяйственные организации	в том числе	
			крупные и средние организации	малые предприятия
Приволжский федеральный округ	9171,3	294,2	125,1	94,4
Республика Башкортостан	1461,2	9,7	2,2	1,5
Республика Марий Эл	147,2	6,1	-	-
Республика Мордовия	475,8	15,2	10,9	-
Республика Татарстан	954,2	19,9	9,1	-
Удмуртская Республика	398,6	10,4	-	0,6
Чувашская Республика	400,3	84,0	29,5	42,1
Пермский край	341,0	3,3	0,3	-
Кировская область	206,3	3,2	0,1	-
Нижегородская область	992,8	20,9	17,5	-
Оренбургская область	645,9	37,3	3,2	25,9
Пензенская область	693,3	3,8	2,2	-
Самарская область	904,0	19,5	10,5	7,4
Саратовская область	1059,6	43,2	29,3	10,9
Ульяновская область	491,1	17,7	10,3	6,0
Уральский федеральный округ	3053,5	107,6	72,2	24,4
Курганская область	963,2	62,1	42,9	12,6
Свердловская область	214,1	6,1	1,4	3,0
Тюменская область	380,2	9,7	0,3	8,0
в том числе:				
Ханты-Мансийский автономный округ - Югра	41,1	0,3	0,1	-
Ямало-Ненецкий автономный округ	0,0	-	-	-
Челябинская область	1496,1	29,7	27,6	0,8
Сибирский федеральный округ	4619,1	158,3	60,2	53,3
Республика Алтай	77,6	0,7	-	0,3
Республика Бурятия	143,3	13,6	0,6	6,7
Республика Тыва	30,5	3,4	0,6	1,5
Республика Хакасия	232,7	20,0	20,0	-
Алтайский край	862,5	19,9	10,8	5,7
Красноярский край	639,9	12,7	0,3	7,9
в том числе Эвенкийский автономный округ	0,1	-	-	-
Иркутская область	325,5	26,4	14,1	7,6
в том числе Усть-Ордынский Бурятский автономный округ	52,4	1,7	-	-
Кемеровская область	530,2	3,9	1,0	0,1
Новосибирская область	494,1	4,9	0,7	-
Омская область	931,5	39,9	5,6	23,5
Томская область	198,0	6,6	6,0	-
Читинская область	153,2	6,3	0,5	-
в том числе Агинский Бурятский автономный округ	6,0	0,3	-	-
Дальневосточный федеральный округ	2168,3	278,5	54,9	164,1
Республика Саха (Якутия)	27,8	2,1	0,1	-
Приморский край	1024,9	235,9	42,7	150,1
Хабаровский край	349,7	11,1	4,6	4,1
Амурская область	412,9	20,4	5,3	3,9
Камчатская область	0,7	-	-	-
в том числе Корякский автономный округ	0,0	-	-	-
Сахалинская область	106,4	1,7	0,7	1,0
Еврейская автономная область	245,8	7,3	1,5	5,0

В том числе				
подсобные хозяйства несельскохозяйственных организаций	крестьянские (фермерские) хозяйства и индивидуальные предприниматели	в том числе		хозяйства населения
		крестьянские (фермерские) хозяйства	индивидуальные предприниматели	
74,7	183,8	144,1	39,7	8693,3
6,0	20,6	18,5	2,1	1430,9
6,1	0,1	0,1	-	141,0
4,3	2,3	2,1	0,2	458,3
10,8	6,1	6,1	-	928,2
9,8	3,3	3,3	-	384,9
12,4	3,5	2,4	1,1	312,8
3,0	2,4	0,9	1,5	335,3
3,1	-	-	-	203,1
3,4	1,4	0,3	1,1	970,5
8,2	51,7	39,5	12,2	556,9
1,6	0,6	0,2	0,4	688,9
1,6	4,8	2,5	2,3	879,7
3,0	86,4	68,1	18,3	930,0
1,4	0,6	0,1	0,5	472,8
11,0	355,9	348,9	7,0	2590,0
6,6	342,6	336,5	6,1	558,5
1,7	2,9	2,6	0,3	205,1
1,4	8,4	7,8	0,6	362,1
0,2	5,0	4,8	0,2	35,8
-	-	-	-	0,0
1,3	2,0	2,0	-	1464,4
44,8	98,6	67,3	31,3	4362,2
0,4	3,0	2,6	0,4	73,9
6,3	1,9	1,4	0,5	127,8
1,3	1,1	0,1	1,0	26,0
-	3,7	3,2	0,5	209,0
3,4	43,2	19,0	24,2	799,4
4,5	2,1	2,1	-	625,1
-	-	-	-	0,1
4,7	22,5	22,5	-	276,6
1,7	0,1	0,1	-	50,6
2,8	1,0	0,5	0,5	525,3
4,2	2,0	-	2,0	487,2
10,8	-	-	-	891,6
0,6	0,2	0,2	-	191,2
5,8	17,9	15,7	2,2	129,0
0,3	2,3	2,3	-	3,4
59,5	384,5	304,8	79,7	1505,3
2,0	16,7	6,7	10,0	9,0
43,1	158,1	117,9	40,2	630,9
2,4	49,3	27,3	22,0	289,3
11,2	44,3	43,3	1,0	348,2
-	-	-	-	0,7
-	-	-	-	0,0
-	48,6	43,6	5,0	56,1
0,8	67,5	66,0	1,5	171,0

31. ПОСЕВНЫЕ ПЛОЩАДИ ПОМИДОРОВ (ОТКРЫТОГО ГРУНТА)

(гектаров)

	Хозяйства всех категорий	сельскохозяйственные организации		
		сельскохозяйственные организации	в том числе	
			крупные и средние организации	малые предприятия
Российская Федерация	108537,3	7847,8	4078,8	2611,1
Центральный федеральный округ	14532,7	135,2	58,2	53,2
Белгородская область	2227,4	24,7	8,4	8,0
Брянская область	475,7	1,0	1,0	-
Владимирская область	665,3	1,2	0,2	-
Воронежская область	3582,2	79,9	35,7	42,0
Ивановская область	199,4	0,8	0,5	-
Калужская область	337,1	1,4	-	-
Костромская область	252,6	0,2	-	-
Курская область	1128,2	3,2	0,8	-
Липецкая область	1399,4	4,1	2,9	-
Московская область	855,5	2,1	1,0	-
Орловская область	482,2	1,4	0,1	-
Рязанская область	722,0	3,0	-	-
Смоленская область	183,8	0,4	-	0,2
Тамбовская область	1279,5	10,3	7,0	3,0
Тверская область	144,3	0,6	-	-
Тульская область	402,6	0,8	0,6	-
Ярославская область	189,6	0,1	-	-
г. Москва	5,9	-	-	-
Северо-Западный федеральный округ	653,0	6,9	1,7	0,7
Республика Карелия	0,7	-	-	-
Республика Коми	8,9	0,6	-	-
Архангельская область	28,2	1,1	-	-
Вологодская область	61,6	1,2	-	0,2
Калининградская область	93,1	0,2	-	-
Ленинградская область	120,9	0,3	-	-
Мурманская область	0,1	-	-	-
Новгородская область	124,8	2,2	1,7	0,5
Псковская область	192,8	1,3	-	-
г. Санкт-Петербург	22,0	-	-	-
Южный федеральный округ	55408,3	6962,6	3873,5	2165,5
Республика Адыгея	1754,2	9,2	5,0	4,0
Республика Дагестан	10069,5	504,7	475,2	24,5
Республика Ингушетия	140,4	4,5	2,0	2,5
Кабардино-Балкарская Республика	4853,0	409,3	168,0	50,5
Республика Калмыкия	405,3	48,7	41,2	-
Карачаево-Черкесская Республика	205,9	20,0	13,0	7,0
Республика Северная Осетия-Алания	615,5	209,5	86,0	123,5
Чеченская Республика	775,0	28,5	26,5	-
Краснодарский край	9401,2	1502,4	1145,1	323,5
Ставропольский край	3821,2	236,6	220,4	14,5
Астраханская область	9034,9	1815,5	1106,0	472,0
Волгоградская область	7677,5	1543,8	161,6	939,7
Ростовская область	6654,6	629,9	423,5	203,8

ПОД УРОЖАЙ 2006 г. В ХОЗЯЙСТВАХ ВСЕХ КАТЕГОРИЙ

В ТОМ ЧИСЛЕ				
подсобные хозяйства несельскохозяйственных организаций	крестьянские (фермерские) хозяйства и индивидуальные предприниматели	В ТОМ ЧИСЛЕ		хозяйства населения
		крестьянские (фермерские) хозяйства	индивидуальные предприниматели	
1157,9	12870,0	7607,4	5262,6	87819,5
23,8	161,1	148,9	12,2	14236,4
8,3	40,9	34,9	6,0	2161,8
-	5,5	5,5	-	469,2
1,0	0,2	0,2	-	663,9
2,2	24,5	24,4	0,1	3477,8
0,3	0,2	0,2	-	198,4
1,4	2,1	2,1	-	333,6
0,2	0,2	-	0,2	252,2
2,4	-	-	-	1125,0
1,2	3,3	-	3,3	1392,0
1,1	3,7	3,4	0,3	849,7
1,3	0,2	0,2	-	480,6
3,0	0,3	-	0,3	718,7
0,2	0,1	0,1	-	183,3
0,3	75,2	75,2	-	1194,0
0,6	0,6	0,6	-	143,1
0,2	2,4	0,4	2,0	399,4
0,1	1,7	1,7	-	187,8
-	-	-	-	5,9
4,5	5,1	4,4	0,7	641,0
-	-	-	-	0,7
0,6	-	-	-	8,3
1,1	-	-	-	27,1
1,0	0,6	0,6	-	59,8
0,2	0,8	0,3	0,5	92,1
0,3	2,6	2,5	0,1	118,0
-	-	-	-	0,1
-	-	-	-	122,6
1,3	0,6	0,5	0,1	190,9
-	0,5	0,5	-	21,5
923,6	11827,8	6860,5	4967,3	36617,9
0,2	52,8	39,2	13,6	1692,2
5,0	807,1	574,5	232,6	8757,7
-	40,3	40,3	-	95,6
190,8	2970,5	608,0	2362,5	1473,2
7,5	124,2	124,2	-	232,4
-	3,3	3,3	-	182,6
-	58,2	58,2	-	347,8
2,0	96,0	62,5	33,5	650,5
33,8	1272,0	1194,1	77,9	6626,8
1,7	273,2	152,7	120,5	3311,4
237,5	3866,0	2941,2	924,8	3353,4
442,5	1591,2	775,3	815,9	4542,5
2,6	673,0	287,0	386,0	5351,7

	Хозяйства всех категорий	сельскохозяйственные организации		
		сельскохозяйственные организации	в том числе	
			крупные и средние организации	малые предприятия
Приволжский федеральный округ	18343,5	263,7	85,7	93,7
Республика Башкортостан	3332,8	8,5	0,8	0,3
Республика Марий Эл	258,9	6,3	-	-
Республика Мордовия	685,8	4,0	0,3	-
Республика Татарстан	1962,1	10,9	1,4	-
Удмуртская Республика	858,7	13,7	-	0,6
Чувашская Республика	436,9	13,7	2,2	0,1
Пермский край	531,4	2,8	0,2	-
Кировская область	420,6	7,2	1,3	-
Нижегородская область	1151,6	7,0	3,5	-
Оренбургская область	1648,3	69,5	6,8	50,3
Пензенская область	1206,8	2,5	1,1	-
Самарская область	2190,6	30,7	7,0	22,3
Саратовская область	2624,5	79,2	54,3	20,1
Ульяновская область	1034,5	7,7	6,8	-
Уральский федеральный округ	5445,4	22,4	4,6	7,3
Курганская область	972,9	9,7	0,5	1,3
Свердловская область	299,4	2,3	1,7	-
Тюменская область	700,3	9,1	1,3	6,0
в том числе:				
Ханты-Мансийский автономный округ - Югра	64,0	0,3	0,1	-
Ямало-Ненецкий автономный округ	0,0	-	-	-
Челябинская область	3472,8	1,3	1,1	-
Сибирский федеральный округ	10497,1	197,9	20,4	123,9
Республика Алтай	163,1	0,5	-	0,3
Республика Бурятия	259,7	10,1	0,3	2,7
Республика Тыва	56,1	4,3	1,2	1,7
Республика Хакасия	612,4	-	-	-
Алтайский край	2600,8	38,6	10,0	20,3
Красноярский край	1210,3	10,1	0,4	4,0
в том числе Эвенкийский автономный округ	0,2	-	-	-
Иркутская область	432,2	6,6	-	2,4
в том числе Усть-Ордынский Бурятский автономный округ	84,4	1,7	-	-
Кемеровская область	1259,3	5,3	1,5	-
Новосибирская область	1245,9	73,8	0,5	70,0
Омская область	1935,4	35,8	2,2	22,5
Томская область	366,5	5,9	4,0	-
Читинская область	355,6	6,9	0,3	-
в том числе Агинский Бурятский автономный округ	19,9	0,4	-	-
Дальневосточный федеральный округ	3657,3	259,1	34,7	166,8
Республика Саха (Якутия)	69,2	2,0	0,1	-
Приморский край	1524,7	218,4	25,1	150,2
Хабаровский край	839,2	12,6	7,8	2,8
Амурская область	770,0	18,7	0,2	8,6
Камчатская область	1,4	-	-	-
в том числе Корякский автономный округ	0,1	-	-	-
Сахалинская область	47,1	0,2	0,1	0,1
Еврейская автономная область	405,8	7,2	1,4	5,1

В том числе				
подсобные хозяйства несельскохозяйственных организаций	крестьянские (фермерские) хозяйства и индивидуальные предприниматели	в том числе		хозяйства населения
		крестьянские (фермерские) хозяйства	индивидуальные предприниматели	
84,3	396,3	261,1	135,2	17683,5
7,4	12,4	10,9	1,5	3311,9
6,3	0,1	0,1	-	252,5
3,7	0,2	0,1	0,1	681,6
9,5	0,1	0,1	-	1951,1
13,1	1,1	1,1	-	843,9
11,4	0,8	0,6	0,2	422,4
2,6	1,2	0,7	0,5	527,4
5,9	0,3	0,1	0,2	413,1
3,5	1,1	-	1,1	1143,5
12,4	61,2	39,9	21,3	1517,6
1,4	0,6	0,2	0,4	1203,7
1,4	0,3	-	0,3	2159,6
4,8	316,7	207,1	109,6	2228,6
0,9	0,2	0,2	-	1026,6
10,5	14,9	14,6	0,3	5408,1
7,9	8,9	8,8	0,1	954,3
0,6	0,2	0,2	-	296,9
1,8	3,1	2,9	0,2	688,1
0,2	2,0	1,8	0,2	61,7
-	-	-	-	0,0
0,2	2,7	2,7	-	3468,8
53,6	108,7	39,2	69,5	10190,5
0,2	2,7	2,4	0,3	159,9
7,1	3,5	1,7	1,8	246,1
1,4	1,2	-	1,2	50,6
-	3,4	3,4	-	609,0
8,3	72,4	10,5	61,9	2489,8
5,7	1,1	1,1	-	1199,1
-	-	-	-	0,2
4,2	4,7	4,6	0,1	420,9
1,7	0,4	0,3	0,1	82,3
3,8	1,7	1,7	-	1252,3
3,3	3,0	-	3,0	1169,1
11,1	-	-	-	1899,6
1,9	0,2	0,2	-	360,4
6,6	14,8	13,6	1,2	333,9
0,4	1,3	1,3	-	18,2
57,6	356,1	278,7	77,4	3042,1
1,9	12,9	9,7	3,2	54,3
43,1	202,0	151,6	50,4	1104,3
2,0	38,1	18,8	19,3	788,5
9,9	38,2	36,7	1,5	713,1
-	-	-	-	1,4
-	-	-	-	0,1
-	16,5	15,0	1,5	30,4
0,7	48,4	46,9	1,5	350,2

32. ПОСЕВНЫЕ ПЛОЩАДИ СВЕКЛЫ СТОЛОВОЙ (ОТКРЫТОГО ГРУНТА)

(гектаров)

	Хозяйства всех категорий	сельскохозяйственные организации		
		сельскохозяйственные организации	в том числе	
			крупные и средние организации	малые предприятия
Российская Федерация	43252,4	11164,1	7636,4	2683,4
Центральный федеральный округ	11851,6	2589,3	1891,2	588,2
Белгородская область	1011,1	148,3	34,6	92,0
Брянская область	896,8	153,6	132,3	16,4
Владимирская область	795,9	86,4	44,2	40,0
Воронежская область	1141,4	123,4	55,5	60,0
Ивановская область	252,7	31,2	19,6	9,0
Калужская область	597,7	83,5	65,1	15,0
Костромская область	332,2	37,6	21,0	13,0
Курская область	670,0	52,4	9,0	40,0
Липецкая область	476,7	26,6	13,5	10,0
Московская область	2334,1	1292,6	1149,1	137,0
Орловская область	414,4	47,6	41,5	-
Рязанская область	528,5	79,1	4,5	64,0
Смоленская область	388,6	74,0	55,2	1,5
Тамбовская область	569,1	68,3	66,0	2,0
Тверская область	374,7	65,4	57,5	1,3
Тульская область	627,2	138,7	65,5	70,0
Ярославская область	431,5	80,6	57,1	17,0
г. Москва	8,7	-	-	-
Северо-Западный федеральный округ	2644,5	942,2	850,6	52,9
Республика Карелия	155,2	67,8	65,5	-
Республика Коми	70,3	15,5	14,0	0,3
Архангельская область	194,2	34,2	28,9	2,2
в том числе Ненецкий автономный округ	0,0	-	-	-
Вологодская область	200,5	34,7	32,0	-
Калининградская область	247,0	38,1	26,0	10,0
Ленинградская область	920,3	486,7	470,0	11,2
Мурманская область	3,3	0,2	-	-
Новгородская область	314,7	46,8	19,2	24,5
Псковская область	336,0	49,1	26,0	4,6
г. Санкт-Петербург	202,9	169,1	169,0	0,1
Южный федеральный округ	8950,2	1717,0	1167,0	461,0
Республика Адыгея	292,1	2,0	-	2,0
Республика Дагестан	447,6	3,0	3,0	-
Республика Ингушетия	46,7	2,0	1,0	1,0
Кабардино-Балкарская Республика	678,5	117,7	32,5	74,0
Республика Калмыкия	48,0	5,0	2,0	-
Карачаево-Черкесская Республика	178,8	35,5	6,5	4,0
Республика Северная Осетия-Алания	235,8	90,0	73,5	15,5
Чеченская Республика	184,1	62,0	60,0	-
Краснодарский край	2925,6	430,7	342,8	65,2
Ставропольский край	1190,4	260,9	177,3	72,1
Астраханская область	283,9	14,5	9,0	3,0
Волгоградская область	705,0	137,9	110,0	19,0
Ростовская область	1733,9	555,8	349,4	205,2

ПОД УРОЖАЙ 2006 г. В ХОЗЯЙСТВАХ ВСЕХ КАТЕГОРИЙ

В ТОМ ЧИСЛЕ				
подсобные хозяйства несельскохозяйственных организаций	крестьянские (фермерские) хозяйства и индивидуальные предприниматели	В ТОМ ЧИСЛЕ		хозяйства населения
		крестьянские (фермерские) хозяйства	индивидуальные предприниматели	
844,3	5457,3	4460,1	997,2	26631,0
109,9	934,3	847,1	87,2	8328,0
21,7	167,6	161,4	6,2	695,2
4,9	93,5	87,5	6,0	649,7
2,2	34,4	34,4	-	675,1
7,9	200,0	183,0	17,0	818,0
2,6	14,3	14,3	-	207,2
3,4	3,6	3,6	-	510,6
3,6	11,4	9,3	2,1	283,2
3,4	51,5	35,5	16,0	566,1
3,1	22,8	22,8	-	427,3
6,5	51,0	50,3	0,7	990,5
6,1	44,4	43,9	0,5	322,4
10,6	24,1	2,0	22,1	425,3
17,3	7,0	6,5	0,5	307,6
0,3	110,0	110,0	-	390,8
6,6	16,8	16,7	0,1	292,5
3,2	37,6	21,6	16,0	450,9
6,5	44,3	44,3	-	306,6
-	-	-	-	8,7
38,7	256,5	242,7	13,8	1445,8
2,3	4,7	4,7	-	82,7
1,2	2,0	1,4	0,6	52,8
3,1	4,9	4,6	0,3	155,1
-	-	-	-	0,0
2,7	8,4	8,4	-	157,4
2,1	58,3	46,1	12,2	150,6
5,5	87,5	87,2	0,3	346,1
0,2	-	-	-	3,1
3,1	69,1	68,8	0,3	198,8
18,5	21,6	21,5	0,1	265,3
-	-	-	-	33,8
89,0	1765,9	1324,1	441,8	5467,3
-	29,2	23,2	6,0	260,9
-	6,1	5,6	0,5	438,5
-	17,7	17,7	-	27,0
11,2	247,7	76,4	171,3	313,1
3,0	17,0	17,0	-	26,0
25,0	27,4	27,4	-	115,9
1,0	25,0	25,0	-	120,8
2,0	-	-	-	122,1
22,7	757,1	719,3	37,8	1737,8
11,5	219,4	192,6	26,8	710,1
2,5	42,5	42,0	0,5	226,9
8,9	104,6	42,1	62,5	462,5
1,2	272,2	135,8	136,4	905,9

	Хозяйства всех категорий	сельскохозяйственные организации		
		сельскохозяйственные организации	в том числе	
			крупные и средние организации	малые предприятия
Приволжский федеральный округ	9613,2	2756,0	1829,8	555,4
Республика Башкортостан	1735,4	311,3	185,8	27,5
Республика Марий Эл	354,9	145,9	117,2	14,0
Республика Мордовия	342,5	45,0	33,0	-
Республика Татарстан	1131,9	438,3	351,1	0,5
Удмуртская Республика	572,3	178,5	113,6	38,2
Чувашская Республика	1103,9	611,9	383,6	192,9
Пермский край	579,9	127,1	103,8	1,0
Кировская область	244,4	78,9	51,5	19,0
Нижегородская область	1033,9	298,1	201,0	87,5
Оренбургская область	403,2	107,3	48,9	40,5
Пензенская область	512,8	54,7	21,7	7,8
Самарская область	638,3	142,5	65,5	76,0
Саратовская область	574,8	102,6	60,3	34,0
Ульяновская область	385,1	113,9	92,8	16,5
Уральский федеральный округ	3161,2	1004,0	755,8	225,3
Курганская область	475,3	219,9	109,6	102,6
Свердловская область	850,6	258,6	215,7	38,6
Тюменская область	556,6	181,4	147,5	30,1
в том числе:				
Ханты-Мансийский автономный округ - Югра	64,5	0,5	0,2	0,1
Ямало-Ненецкий автономный округ	0,1	-	-	-
Челябинская область	1278,7	344,1	283,0	54,0
Сибирский федеральный округ	4764,9	1392,5	752,9	484,0
Республика Алтай	66,2	2,6	0,4	1,5
Республика Бурятия	193,2	61,5	33,0	12,0
Республика Тыва	27,2	8,9	1,3	2,5
Республика Хакасия	165,5	37,5	33,1	-
Алтайский край	586,3	143,2	77,8	60,2
Красноярский край	711,4	211,8	75,3	122,2
в том числе Эвенкийский автономный округ	1,4	-	-	-
Иркутская область	591,8	220,2	139,0	63,0
в том числе Усть-Ордынский Бурятский автономный округ	53,2	16,1	10,0	-
Кемеровская область	633,3	237,1	212,6	15,0
Новосибирская область	400,2	85,8	47,1	26,0
Омская область	714,1	104,0	31,2	44,0
Томская область	382,2	215,1	92,9	121,0
Читинская область	293,6	64,8	9,2	16,6
в том числе Агинский Бурятский автономный округ	14,7	5,2	3,0	-
Дальневосточный федеральный округ	2266,8	763,1	389,1	316,6
Республика Саха (Якутия)	140,0	37,7	16,0	16,3
Приморский край	991,2	471,1	179,7	254,3
Хабаровский край	295,3	91,2	87,6	0,8
Амурская область	354,0	32,8	9,7	14,7
Камчатская область	108,2	42,0	34,5	4,8
в том числе Корякский автономный округ	2,1	-	-	-
Магаданская область	16,9	0,8	0,3	0,5
Сахалинская область	223,6	77,5	60,3	17,2
Еврейская автономная область	137,4	10,0	1,0	8,0
Чукотский автономный округ	0,2	-	-	-

В том числе				
подсобные хозяйства несельскохозяйственных организаций	крестьянские (фермерские) хозяйства и индивидуальные предприниматели	в том числе		хозяйства населения
		крестьянские (фермерские) хозяйства	индивидуальные предприниматели	
370,8	925,4	786,6	138,8	5931,8
98,0	270,5	215,9	54,6	1153,6
14,7	41,1	39,6	1,5	167,9
12,0	14,2	7,2	7,0	283,3
86,7	105,2	102,2	3,0	588,4
26,7	86,8	70,6	16,2	307,0
35,4	137,9	130,9	7,0	354,1
22,3	47,5	38,2	9,3	405,3
8,4	7,2	6,7	0,5	158,3
9,6	39,1	24,9	14,2	696,7
17,9	25,1	20,1	5,0	270,8
25,2	16,4	13,9	2,5	441,7
1,0	47,6	39,6	8,0	448,2
8,3	62,8	52,8	10,0	409,4
4,6	24,0	24,0	-	247,2
22,9	329,1	290,4	38,7	1828,1
7,7	28,1	18,0	10,1	227,3
4,3	192,7	176,0	16,7	399,3
3,8	80,8	74,0	6,8	294,4
0,2	4,0	1,7	2,3	60,0
-	-	-	-	0,1
7,1	27,5	22,4	5,1	907,1
155,6	572,2	389,8	182,4	2800,2
0,7	4,4	2,5	1,9	59,2
16,5	32,2	21,1	11,1	99,5
5,1	1,2	0,1	1,1	17,1
4,4	2,2	1,7	0,5	125,8
5,2	95,9	74,8	21,1	347,2
14,3	15,7	5,1	10,6	483,9
-	-	-	-	1,4
18,2	49,2	46,9	2,3	322,4
6,1	1,3	1,3	-	35,8
9,5	32,6	26,6	6,0	363,6
12,7	17,3	15,0	2,3	297,1
28,8	206,5	129,0	77,5	403,6
1,2	6,0	5,7	0,3	161,1
39,0	109,0	61,3	47,7	119,8
2,2	3,4	2,3	1,1	6,1
57,4	673,9	579,4	94,5	829,8
5,4	50,8	46,8	4,0	51,5
37,1	230,9	190,3	40,6	289,2
2,8	62,8	27,2	35,6	141,3
8,4	166,5	159,7	6,8	154,7
2,7	30,2	29,1	1,1	36,0
-	0,5	0,5	-	1,6
-	2,6	2,6	-	13,5
-	72,0	69,1	2,9	74,1
1,0	58,1	54,6	3,5	69,3
-	-	-	-	0,2

33. ПОСЕВНЫЕ ПЛОЩАДИ МОРКОВИ СТОЛОВОЙ (ОТКРЫТОГО ГРУНТА)

(гектаров)

	Хозяйства всех категорий	сельскохозяйственные организации		
			крупные и средние организации	в том числе
				малые предприятия
Российская Федерация	66248,0	13794,4	9479,9	3532,0
Центральный федеральный округ	17086,2	3525,7	2592,9	826,7
Белгородская область	1162,5	123,9	17,5	94,0
Брянская область	996,0	144,3	110,5	28,9
Владимирская область	1364,3	90,6	37,4	51,0
Воронежская область	1810,0	148,1	61,7	84,0
Ивановская область	455,7	26,8	20,8	3,0
Калужская область	732,7	56,1	52,1	-
Костромская область	518,1	52,4	23,0	28,0
Курская область	767,5	10,5	2,8	3,5
Липецкая область	746,9	24,4	11,7	8,0
Московская область	3580,4	2096,2	1911,3	178,1
Орловская область	511,0	30,9	25,6	-
Рязанская область	892,2	110,6	6,5	95,0
Смоленская область	397,9	65,1	50,2	3,5
Тамбовская область	937,5	21,9	19,5	2,0
Тверская область	523,8	103,4	94,8	2,2
Тульская область	936,1	252,2	78,2	171,5
Ярославская область	744,3	168,3	69,3	74,0
г. Москва	9,4	-	-	-
Северо-Западный федеральный округ	3758,0	1240,1	1033,1	174,5
Республика Карелия	170,8	58,2	57,5	-
Республика Коми	85,2	11,4	8,0	0,7
Архангельская область	210,9	9,2	4,2	2,2
в том числе Ненецкий автономный округ	0,1	-	-	-
Вологодская область	273,2	47,3	44,5	-
Калининградская область	269,9	30,2	21,0	7,0
Ленинградская область	1292,0	716,1	605,5	99,5
Мурманская область	7,6	0,1	-	-
Новгородская область	827,5	87,5	21,4	62,6
Псковская область	325,9	20,9	12,0	2,4
г. Санкт-Петербург	294,9	259,2	259,0	0,1
Южный федеральный округ	13804,4	1876,0	1252,3	567,7
Республика Адыгея	348,4	2,0	-	2,0
Республика Дагестан	2984,5	38,0	38,0	-
Республика Ингушетия	45,8	-	-	-
Кабардино-Балкарская Республика	670,5	80,9	38,8	41,0
Республика Калмыкия	66,5	8,5	2,5	-
Карачаево-Черкесская Республика	273,0	6,0	1,0	5,0
Республика Северная Осетия-Алания	130,3	13,6	11,6	1,0
Чеченская Республика	230,0	12,0	11,0	-
Краснодарский край	3096,7	484,6	396,5	79,5
Ставропольский край	1478,0	154,2	99,9	34,0
Астраханская область	569,6	15,5	8,0	2,0
Волгоградская область	1665,6	420,7	297,5	112,5
Ростовская область	2245,6	640,0	347,5	290,7

ПОД УРОЖАЙ 2006 г. В ХОЗЯЙСТВАХ ВСЕХ КАТЕГОРИЙ

В ТОМ ЧИСЛЕ				
подсобные хозяйства несельскохозяйственных организаций	крестьянские (фермерские) хозяйства и индивидуальные предприниматели	В ТОМ ЧИСЛЕ		хозяйства населения
		крестьянские (фермерские) хозяйства	индивидуальные предприниматели	
782,5	7730,5	6175,9	1554,6	44723,1
106,1	1160,7	1069,6	91,1	12399,8
12,4	70,1	64,9	5,2	968,5
4,9	150,3	145,3	5,0	701,4
2,2	60,7	50,7	10,0	1213,0
2,4	207,7	198,7	9,0	1454,2
3,0	21,4	21,4	-	407,5
4,0	3,0	3,0	-	673,6
1,4	5,9	4,2	1,7	459,8
4,2	16,0	16,0	-	741,0
4,7	21,5	21,5	-	701,0
6,8	229,7	228,3	1,4	1254,5
5,3	45,2	44,6	0,6	434,9
9,1	71,2	44,0	27,2	710,4
11,4	7,3	6,8	0,5	325,5
0,4	81,2	81,2	-	834,4
6,4	46,4	46,4	-	374,0
2,5	50,5	20,0	30,5	633,4
25,0	72,6	72,6	-	503,4
-	-	-	-	9,4
32,5	682,8	661,5	21,3	1835,1
0,7	9,8	9,7	0,1	102,8
2,7	1,9	1,9	-	71,9
2,8	6,0	5,3	0,7	195,7
-	0,1	-	0,1	0,0
2,8	9,0	9,0	-	216,9
2,2	62,9	54,2	8,7	176,8
11,1	178,7	178,3	0,4	397,2
0,1	0,7	0,7	-	6,8
3,5	383,9	372,6	11,3	356,1
6,5	29,9	29,8	0,1	275,1
0,1	-	-	-	35,7
56,0	2231,0	1500,4	730,6	9697,4
-	26,3	25,3	1,0	320,1
-	16,5	15,9	0,6	2930,0
-	9,2	9,2	-	36,6
1,1	167,2	21,2	146,0	422,4
6,0	21,0	21,0	-	37,0
-	40,6	40,6	-	226,4
1,0	8,2	8,2	-	108,5
1,0	0,2	0,2	-	217,8
8,6	458,6	420,0	38,6	2153,5
20,3	471,4	416,2	55,2	852,4
5,5	87,7	68,6	19,1	466,4
10,7	522,8	230,2	292,6	722,1
1,8	401,3	223,8	177,5	1204,3

	Хозяйства всех категорий	сельскохозяйственные организации		
		сельскохозяйственные организации	в том числе	
			крупные и средние организации	малые предприятия
Приволжский федеральный округ	15421,6	2753,4	1874,8	578,1
Республика Башкортостан	2401,3	218,7	153,6	17,0
Республика Марий Эл	579,6	144,6	109,6	18,0
Республика Мордовия	490,0	50,6	39,3	-
Республика Татарстан	1622,4	522,2	462,7	0,5
Удмуртская Республика	891,9	118,0	46,0	41,6
Чувашская Республика	1254,8	295,2	144,5	119,0
Пермский край	1027,6	161,5	131,5	6,0
Кировская область	504,3	134,4	96,8	15,5
Нижегородская область	1765,1	360,4	266,3	83,5
Оренбургская область	707,4	153,5	80,9	56,4
Пензенская область	1244,7	73,6	23,6	30,8
Самарская область	1182,0	214,1	71,5	140,8
Саратовская область	995,7	178,1	141,4	32,5
Ульяновская область	754,8	128,5	107,1	16,5
Уральский федеральный округ	5327,0	1569,2	1209,2	331,8
Курганская область	649,8	231,4	106,0	115,6
Свердловская область	1555,8	463,2	365,6	91,6
Тюменская область	1074,0	453,0	401,7	47,6
в том числе:				
Ханты-Мансийский автономный округ - Югра	109,9	0,5	0,3	0,1
Ямало-Ненецкий автономный округ	0,3	-	-	-
Челябинская область	2047,3	421,6	335,9	77,0
Сибирский федеральный округ	8160,6	2053,9	1138,7	716,8
Республика Алтай	127,0	11,0	0,4	9,5
Республика Бурятия	260,1	69,3	30,5	23,7
Республика Тыва	36,8	10,5	1,8	4,4
Республика Хакасия	316,2	93,3	87,1	1,0
Алтайский край	1395,6	350,6	171,1	171,7
Красноярский край	1202,6	344,6	149,4	181,9
в том числе Эвенкийский автономный округ	2,3	-	-	-
Иркутская область	848,1	252,5	161,5	73,2
в том числе Усть-Ордынский Бурятский автономный округ	67,3	11,7	5,0	-
Кемеровская область	1035,6	301,0	264,9	24,0
Новосибирская область	760,2	128,0	84,1	29,0
Омская область	1247,0	166,3	47,2	80,0
Томская область	555,6	232,9	131,5	99,5
Читинская область	375,9	93,9	9,2	18,9
в том числе Агинский Бурятский автономный округ	17,9	5,8	4,0	-
Дальневосточный федеральный округ	2690,2	776,1	378,9	336,4
Республика Саха (Якутия)	165,2	42,8	16,9	19,6
Приморский край	1040,3	439,6	154,3	251,1
Хабаровский край	339,6	59,6	53,6	2,5
Амурская область	439,6	56,6	17,1	27,7
Камчатская область	159,8	53,2	42,9	7,7
в том числе Корякский автономный округ	2,9	-	-	-
Магаданская область	26,2	2,3	0,3	1,0
Сахалинская область	334,3	110,8	91,4	19,3
Еврейская автономная область	185,0	11,2	2,4	7,5
Чукотский автономный округ	0,2	-	-	-

В том числе				
подсобные хозяйства несельскохозяйственных организаций	крестьянские (фермерские) хозяйства и индивидуальные предприниматели	в том числе		хозяйства населения
		крестьянские (фермерские) хозяйства	индивидуальные предприниматели	
300,5	1248,9	1044,2	204,7	11419,3
48,1	334,2	269,9	64,3	1848,4
17,0	78,4	75,9	2,5	356,6
11,3	8,0	4,0	4,0	431,4
59,0	88,7	88,7	-	1011,5
30,4	125,6	121,6	4,0	648,3
31,7	122,6	120,1	2,5	837,0
24,0	52,5	42,0	10,5	813,6
22,1	5,9	5,4	0,5	364,0
10,6	89,0	32,4	56,6	1315,7
16,2	48,9	33,7	15,2	505,0
19,2	20,5	17,3	3,2	1150,6
1,8	104,8	80,3	24,5	863,1
4,2	137,8	120,9	16,9	679,8
4,9	32,0	32,0	-	594,3
28,2	528,3	469,6	58,7	3229,5
9,8	27,2	22,0	5,2	391,2
6,0	280,2	251,6	28,6	812,4
3,7	101,0	99,1	1,9	520,0
0,1	5,0	3,6	1,4	104,4
-	-	-	-	0,3
8,7	119,9	96,9	23,0	1505,8
198,4	1119,6	788,6	331,0	4987,1
1,1	7,2	5,0	2,2	108,8
15,1	38,1	26,5	11,6	152,7
4,3	1,8	0,1	1,7	24,5
5,2	5,3	5,3	-	217,6
7,8	381,1	251,2	129,9	663,9
13,3	44,9	10,9	34,0	813,1
-	-	-	-	2,3
17,8	57,4	54,7	2,7	538,2
6,7	1,4	1,4	-	54,2
12,1	44,3	30,3	14,0	690,3
14,9	40,3	40,1	0,2	591,9
39,1	385,8	298,3	87,5	694,9
1,9	5,6	5,3	0,3	317,1
65,8	107,8	60,9	46,9	174,2
1,8	3,0	2,3	0,7	9,1
60,8	759,2	642,0	117,2	1154,9
6,3	45,8	40,8	5,0	76,6
34,2	242,7	179,1	63,6	358,0
3,5	58,3	27,8	30,5	221,7
11,8	180,8	167,9	12,9	202,2
2,6	43,9	42,8	1,1	62,7
-	0,5	0,5	-	2,4
1,0	4,6	4,6	-	19,3
0,1	106,2	102,1	4,1	117,3
1,3	76,9	76,9	-	96,9
-	-	-	-	0,2

34. ПОСЕВНЫЕ ПЛОЩАДИ ЛУКА РЕПЧАТОГО (ОТКРЫТОГО ГРУНТА)
 (гектаров)

	Хозяйства всех категорий	сельскохозяйственные организации		
		сельскохозяйственные организации	в том числе	
			крупные и средние организации	малые предприятия
Российская Федерация	82890,9	15697,0	11490,6	3534,1
Центральный федеральный округ	18197,6	780,1	568,8	191,1
Белгородская область	1648,0	106,6	2,0	99,0
Брянская область	661,3	2,6	2,0	-
Владимирская область	1664,3	10,7	-	10,0
Воронежская область	2443,3	73,4	42,1	30,0
Ивановская область	698,5	1,7	1,2	-
Калужская область	784,2	2,9	1,0	-
Костромская область	864,2	12,3	10,0	2,0
Курская область	902,1	9,1	0,7	7,0
Липецкая область	1186,3	55,4	55,0	-
Московская область	1874,3	477,6	440,0	37,0
Орловская область	368,9	1,2	-	-
Рязанская область	942,5	5,2	1,1	3,0
Смоленская область	401,8	1,8	-	1,0
Тамбовская область	1677,0	14,9	12,4	2,0
Тверская область	530,0	1,5	0,3	-
Тульская область	580,6	1,2	1,0	-
Ярославская область	961,1	2,0	-	0,1
г. Москва	9,2	-	-	-
Северо-Западный федеральный округ	2666,4	18,8	2,0	9,0
Республика Карелия	94,4	-	-	-
Республика Коми	95,4	0,2	-	-
Архангельская область	293,0	1,4	-	-
в том числе Ненецкий автономный округ	0,0	-	-	-
Вологодская область	498,8	1,5	-	-
Калининградская область	246,5	7,3	-	6,0
Ленинградская область	518,3	0,2	-	-
Мурманская область	4,2	0,1	-	-
Новгородская область	440,8	4,3	1,0	2,0
Псковская область	425,5	3,8	1,0	1,0
г. Санкт-Петербург	49,5	-	-	-
Южный федеральный округ	27931,8	10178,8	7019,9	2741,8
Республика Адыгея	639,8	1,0	-	1,0
Республика Дагестан	2450,5	527,6	524,6	3,0
Республика Ингушетия	58,2	2,0	1,0	1,0
Кабардино-Балкарская Республика	852,8	53,7	13,7	40,0
Республика Калмыкия	365,5	86,0	76,0	5,0
Карачаево-Черкесская Республика	135,9	1,0	-	1,0
Республика Северная Осетия-Алания	214,9	34,0	32,0	2,0
Чеченская Республика	679,0	31,0	30,0	-
Краснодарский край	5573,1	1506,2	1218,6	275,3
Ставропольский край	3715,5	1545,5	1427,4	112,5
Астраханская область	1244,2	235,0	220,0	15,0
Волгоградская область	3755,4	1966,2	1242,0	331,5
Ростовская область	8246,9	4189,6	2234,6	1954,5

ПОД УРОЖАЙ 2006 г. В ХОЗЯЙСТВАХ ВСЕХ КАТЕГОРИЙ

В ТОМ ЧИСЛЕ				
подсобные хозяйства несельскохозяйственных организаций	крестьянские (фермерские) хозяйства и индивидуальные предприниматели	В ТОМ ЧИСЛЕ		хозяйства населения
		крестьянские (фермерские) хозяйства	индивидуальные предприниматели	
672,3	5307,2	2602,4	2704,8	61886,7
20,2	122,1	106,8	15,3	17295,4
5,6	25,3	11,3	14,0	1516,1
0,6	0,8	0,3	0,5	657,9
0,7	1,2	1,2	-	1652,4
1,3	44,1	44,1	-	2325,8
0,5	-	-	-	696,8
1,9	1,1	1,1	-	780,2
0,3	0,6	-	0,6	851,3
1,4	-	-	-	893,0
0,4	-	-	-	1130,9
0,6	-	-	-	1396,7
1,2	15,8	15,8	-	351,9
1,1	0,1	-	0,1	937,2
0,8	-	-	-	400,0
0,5	30,0	30,0	-	1632,1
1,2	0,5	0,5	-	528,0
0,2	2,3	2,2	0,1	577,1
1,9	0,3	0,3	-	958,8
-	-	-	-	9,2
7,8	20,5	20,5	-	2627,1
-	0,1	0,1	-	94,3
0,2	0,8	0,8	-	94,4
1,4	0,2	0,2	-	291,4
-	-	-	-	0,0
1,5	0,3	0,3	-	497,0
1,3	16,9	16,9	-	222,3
0,2	0,1	0,1	-	518,0
0,1	0,1	0,1	-	4,0
1,3	0,7	0,7	-	435,8
1,8	0,8	0,8	-	420,9
-	0,5	0,5	-	49,0
417,1	4046,1	1532,3	2513,8	13706,9
-	8,3	8,3	-	630,5
-	63,4	63,3	0,1	1859,5
-	-	-	-	56,2
-	92,7	6,5	86,2	706,4
5,0	192,9	192,9	-	86,6
-	-	-	-	134,9
-	-	-	-	180,9
1,0	6,0	6,0	-	642,0
12,3	331,6	236,4	95,2	3735,3
5,6	668,3	240,3	428,0	1501,7
-	353,0	288,0	65,0	656,2
392,7	552,4	267,0	285,4	1236,8
0,5	1777,5	223,6	1553,9	2279,8

	Хозяйства всех категорий	сельскохозяйственные организации		
		сельскохозяйственные организации	в том числе	
			крупные и средние организации	малые предприятия
Приволжский федеральный округ	22261,4	3182,2	2565,2	405,1
Республика Башкортостан	2913,5	304,3	204,7	3,0
Республика Марий Эл	402,8	22,8	2,2	13,0
Республика Мордовия	780,8	41,9	34,2	-
Республика Татарстан	2011,7	338,4	310,5	0,5
Удмуртская Республика	931,5	10,3	-	1,0
Чувашская Республика	783,3	22,5	13,7	0,2
Пермский край	1308,6	16,0	9,2	1,0
Кировская область	860,3	12,3	6,5	-
Нижегородская область	2698,3	341,9	295,2	40,0
Оренбургская область	1197,4	136,0	92,3	33,4
Пензенская область	1584,9	74,0	54,4	0,2
Самарская область	2471,0	256,6	230,0	24,8
Саратовская область	3380,0	1572,7	1280,7	288,0
Ульяновская область	937,1	32,5	31,6	-
Уральский федеральный округ	4516,5	838,0	733,9	100,6
Курганская область	694,9	100,1	71,2	28,5
Свердловская область	1048,5	109,3	107,2	1,5
Тюменская область	1019,7	256,7	254,0	0,6
в том числе:				
Ханты-Мансийский автономный округ - Югра	90,7	0,1	-	0,1
Ямало-Ненецкий автономный округ	0,1	-	-	-
Челябинская область	1753,4	371,9	301,5	70,0
Сибирский федеральный округ	6248,6	599,1	564,8	22,8
Республика Алтай	131,8	0,8	-	0,5
Республика Бурятия	108,3	2,4	2,0	0,2
Республика Тыва	20,1	0,5	0,4	-
Республика Хакасия	324,1	0,1	-	-
Алтайский край	1088,3	232,4	230,4	1,1
Красноярский край	929,6	30,8	30,0	-
в том числе Эвенкийский автономный округ	1,5	-	-	-
Иркутская область	610,9	152,1	150,0	1,0
в том числе Усть-Ордынский Бурятский автономный округ	33,3	-	-	-
Кемеровская область	989,4	158,2	137,0	20,0
Новосибирская область	830,7	13,8	12,1	-
Омская область	784,4	4,9	1,5	-
Томская область	354,3	0,4	-	-
Читинская область	76,7	2,7	1,4	-
в том числе Агинский Бурятский автономный округ	1,8	-	-	-
Дальневосточный федеральный округ	1068,8	100,0	36,0	63,7
Республика Саха (Якутия)	7,1	-	-	-
Приморский край	545,7	87,7	24,0	63,4
Хабаровский край	166,3	-	-	-
Амурская область	134,6	-	-	-
Камчатская область	22,6	0,5	0,5	-
в том числе Корякский автономный округ	0,6	-	-	-
Магаданская область	3,5	-	-	-
Сахалинская область	116,6	11,5	11,5	-
Еврейская автономная область	72,3	0,3	-	0,3
Чукотский автономный округ	0,1	-	-	-

В том числе				
подсобные хозяйства несельскохозяйственных организаций	крестьянские (фермерские) хозяйства и индивидуальные предприниматели	в том числе		хозяйства населения
		крестьянские (фермерские) хозяйства	индивидуальные предприниматели	
211,9	948,9	787,6	161,3	18130,3
96,6	84,2	74,7	9,5	2525,0
7,6	2,2	2,2	-	377,8
7,7	-	-	-	738,9
27,4	24,0	19,0	5,0	1649,3
9,3	2,9	2,4	0,5	918,3
8,6	4,5	4,5	-	756,3
5,8	0,5	0,5	-	1292,1
5,8	0,2	0,2	-	847,8
6,7	0,7	0,4	0,3	2355,7
10,3	37,7	30,7	7,0	1023,7
19,4	3,4	3,4	-	1507,5
1,8	134,0	90,0	44,0	2080,4
4,0	648,6	553,6	95,0	1158,7
0,9	6,0	6,0	-	898,6
3,5	10,8	10,3	0,5	3667,7
0,4	-	-	-	594,8
0,6	2,5	2,5	-	936,7
2,1	1,7	1,5	0,2	761,3
-	1,0	0,8	0,2	89,6
-	-	-	-	0,1
0,4	6,6	6,3	0,3	1374,9
11,5	114,5	104,1	10,4	5535,0
0,3	1,6	1,1	0,5	129,4
0,2	0,4	0,3	0,1	105,5
0,1	-	-	-	19,6
0,1	0,2	0,2	-	323,8
0,9	103,1	95,1	8,0	752,8
0,8	1,8	0,3	1,5	897,0
-	-	-	-	1,5
1,1	1,2	1,2	-	457,6
-	0,2	0,2	-	33,1
1,2	0,4	0,4	-	830,8
1,7	2,0	2,0	-	814,9
3,4	-	-	-	779,5
0,4	0,3	-	0,3	353,6
1,3	3,5	3,5	-	70,5
-	-	-	-	1,8
0,3	44,3	40,8	3,5	924,5
-	-	-	-	7,1
0,3	43,9	40,4	3,5	414,1
-	0,1	0,1	-	166,2
-	-	-	-	134,6
-	0,1	0,1	-	22,0
-	-	-	-	0,6
-	-	-	-	3,5
-	0,2	0,2	-	104,9
-	-	-	-	72,0
-	-	-	-	0,1

**35. ПОСЕВНЫЕ ПЛОЩАДИ ЧЕСНОКА (ОТКРЫТОГО ГРУНТА) ПОД УРОЖАЙ 2006 г.
В ХОЗЯЙСТВАХ ВСЕХ КАТЕГОРИЙ**
(гектаров)

	Хозяйства всех категорий	в том числе		
		сельскохозяйственные организации	крестьянские (фермерские) хозяйства и индивидуальные предприниматели	хозяйства населения
Российская Федерация	28537,8	32,9	89,0	28415,9
Центральный федеральный округ	7719,5	6,4	5,5	7707,6
Белгородская область	618,3	5,2	-	613,1
Брянская область	282,9	-	-	282,9
Владимирская область	753,8	-	0,6	753,2
Воронежская область	945,5	-	1,8	943,7
Ивановская область	275,4	0,2	-	275,2
Калужская область	413,5	-	-	413,5
Костромская область	324,9	-	0,1	324,8
Курская область	372,2	-	-	372,2
Липецкая область	529,0	-	-	529,0
Московская область	958,5	-	-	958,5
Орловская область	222,4	0,5	3,0	218,9
Рязанская область	362,9	0,1	-	362,8
Смоленская область	211,9	-	-	211,9
Тамбовская область	461,0	-	-	461,0
Тверская область	254,7	0,1	-	254,6
Тульская область	362,4	-	-	362,4
Ярославская область	362,3	0,3	-	362,0
г. Москва	7,9	-	-	7,9
Северо-Западный федеральный округ	1044,9	0,9	0,7	1043,3
Республика Карелия	38,0	-	-	38,0
Республика Коми	39,0	-	-	39,0
Архангельская область	98,5	-	-	98,5
Вологодская область	158,8	0,3	0,1	158,4
Калининградская область	102,6	-	-	102,6
Ленинградская область	272,6	0,6	0,5	271,5
Мурманская область	1,8	-	-	1,8
Новгородская область	159,0	-	-	159,0
Псковская область	149,1	-	0,1	149,0
г. Санкт-Петербург	25,4	-	-	25,4
Южный федеральный округ	9233,8	6,5	68,3	9159,0
Республика Адыгея	430,8	-	0,2	430,6
Республика Дагестан	2153,4	-	34,9	2118,5
Республика Ингушетия	42,7	-	-	42,7
Кабардино-Балкарская Республика	553,8	0,5	-	553,3
Республика Калмыкия	23,0	-	-	23,0
Карачаево-Черкесская Республика	112,1	-	-	112,1
Республика Северная Осетия-Алания	175,7	-	-	175,7
Чеченская Республика	431,7	-	-	431,7
Краснодарский край	2462,8	5,3	27,8	2429,7
Ставропольский край	933,9	0,1	3,4	930,4
Астраханская область	153,5	-	-	153,5
Волгоградская область	618,2	0,6	-	617,6
Ростовская область	1142,2	-	2,0	1140,2

	Хозяйства всех категорий	в том числе		
		сельскохозяйственные организации	крестьянские (фермерские) хозяйства и индивидуальные предприниматели	хозяйства населения
Приволжский федеральный округ	5438,8	13,6	4,1	5421,1
Республика Башкортостан	858,9	3,2	0,1	855,6
Республика Марий Эл	102,0	-	-	102,0
Республика Мордовия	221,4	1,4	-	220,0
Республика Татарстан	516,2	3,8	2,0	510,4
Удмуртская Республика	288,6	1,1	1,0	286,5
Чувашская Республика	204,3	0,4	-	203,9
Пермский край	432,4	0,2	0,1	432,1
Кировская область	201,5	0,3	0,1	201,1
Нижегородская область	653,5	0,2	-	653,3
Оренбургская область	331,0	0,1	-	330,9
Пензенская область	372,7	0,7	0,5	371,5
Самарская область	492,8	-	-	492,8
Саратовская область	491,7	-	0,3	491,4
Ульяновская область	271,6	2,2	-	269,4
Уральский федеральный округ	1662,7	0,5	8,3	1653,9
Курганская область	202,1	0,4	-	201,7
Свердловская область	390,9	-	-	390,9
Тюменская область	289,9	-	0,2	289,7
в том числе:				
Ханты-Мансийский автономный округ - Югра	41,4	-	0,1	41,3
Ямало-Ненецкий автономный округ	0,1	-	-	0,1
Челябинская область	779,8	0,1	8,1	771,6
Сибирский федеральный округ	2951,7	2,4	2,0	2947,3
Республика Алтай	49,8	-	0,5	49,3
Республика Бурятия	77,4	0,2	0,1	77,1
Республика Тыва	10,3	-	-	10,3
Республика Хакасия	138,0	0,1	-	137,9
Алтайский край	362,7	0,4	-	362,3
Красноярский край	514,2	-	-	514,2
в том числе Эвенкийский автономный округ	0,7	-	-	0,7
Иркутская область	315,1	-	1,0	314,1
в том числе Усть-Ордынский Бурятский автономный округ	29,3	-	-	29,3
Кемеровская область	440,9	0,2	0,3	440,4
Новосибирская область	364,8	0,6	-	364,2
Омская область	428,9	0,5	-	428,4
Томская область	197,1	0,2	-	196,9
Читинская область	52,5	0,2	0,1	52,2
в том числе Агинский Бурятский автономный округ	0,5	-	-	0,5
Дальневосточный федеральный округ	486,6	2,6	0,1	483,9
Республика Саха (Якутия)	2,4	-	-	2,4
Приморский край	192,5	2,5	-	190,0
Хабаровский край	81,6	-	-	81,6
Амурская область	102,2	-	-	102,2
Камчатская область	9,9	-	-	9,9
в том числе Корякский автономный округ	0,1	-	-	0,1
Магаданская область	0,8	-	-	0,8
Сахалинская область	57,8	-	0,1	57,7
Еврейская автономная область	39,3	0,1	-	39,2
Чукотский автономный округ	0,0	-	-	0,0

36. ПОСЕВНЫЕ ПЛОЩАДИ ЗЕЛЕННОГО ГОРОШКА (ОТКРЫТОГО ГРУНТА) ПОД УРОЖАЙ 2006 г. В ХОЗЯЙСТВАХ ВСЕХ КАТЕГОРИЙ

(гектаров)

	Хозяйства всех категорий	в том числе		
		сельскохозяйственные организации	крестьянские (фермерские) хозяйства и индивидуальные предприниматели	хозяйства населения
Российская Федерация	13437,7	9716,9	981,0	2739,8
Центральный федеральный округ	1692,1	893,2	-	798,9
Белгородская область	404,2	314,1	-	90,1
Брянская область	29,5	-	-	29,5
Владимирская область	88,5	-	-	88,5
Воронежская область	645,4	579,0	-	66,4
Ивановская область	25,5	-	-	25,5
Калужская область	54,2	-	-	54,2
Костромская область	33,3	-	-	33,3
Курская область	32,6	-	-	32,6
Липецкая область	32,5	-	-	32,5
Московская область	104,2	-	-	104,2
Орловская область	28,0	-	-	28,0
Рязанская область	40,9	-	-	40,9
Смоленская область	33,5	-	-	33,5
Тамбовская область	20,9	-	-	20,9
Тверская область	40,6	0,1	-	40,5
Тульская область	35,6	-	-	35,6
Ярославская область	42,0	-	-	42,0
г. Москва	0,8	-	-	0,8
Северо-Западный федеральный округ	165,7	0,1	-	165,6
Республика Карелия	8,5	-	-	8,5
Республика Коми	5,9	-	-	5,9
Архангельская область	17,3	-	-	17,3
Вологодская область	28,6	-	-	28,6
Калининградская область	10,5	-	-	10,5
Ленинградская область	34,6	0,1	-	34,5
Мурманская область	0,3	-	-	0,3
Новгородская область	23,5	-	-	23,5
Псковская область	32,2	-	-	32,2
г. Санкт-Петербург	4,3	-	-	4,3
Южный федеральный округ	8962,8	7628,4	891,0	443,4
Республика Адыгея	35,2	10,0	-	25,2
Республика Дагестан	74,7	-	-	74,7
Республика Ингушетия	3,0	-	-	3,0
Кабардино-Балкарская Республика	765,9	592,0	159,0	14,9
Республика Калмыкия	0,9	-	-	0,9
Карачаево-Черкесская Республика	3,9	-	-	3,9
Республика Северная Осетия-Алания	105,7	100,0	-	5,7
Чеченская Республика	9,5	-	-	9,5
Краснодарский край	7524,7	6731,3	623,0	170,4
Ставропольский край	115,8	-	69,0	46,8
Астраханская область	0,8	-	-	0,8
Волгоградская область	35,2	1,0	10,0	24,2
Ростовская область	287,4	194,1	30,0	63,3

	Хозяйства всех категорий	в том числе		
		сельскохозяйственные организации	крестьянские (фермерские) хозяйства и индивидуальные предприниматели	хозяйства населения
Приволжский федеральный округ	1696,3	1195,0	70,0	431,3
Республика Башкортостан	114,4	-	40,0	74,4
Республика Марий Эл	8,2	-	-	8,2
Республика Мордовия	1225,0	1195,0	-	30,0
Республика Татарстан	25,5	-	-	25,5
Удмуртская Республика	39,4	-	-	39,4
Чувашская Республика	44,0	-	30,0	14,0
Пермский край	68,7	-	-	68,7
Кировская область	32,9	-	-	32,9
Нижегородская область	46,8	-	-	46,8
Оренбургская область	16,4	-	-	16,4
Пензенская область	16,1	-	-	16,1
Самарская область	28,2	-	-	28,2
Саратовская область	22,5	-	-	22,5
Ульяновская область	8,1	-	-	8,1
Уральский федеральный округ	287,8	0,1	20,0	267,7
Курганская область	38,2	0,1	10,0	28,1
Свердловская область	71,6	-	-	71,6
Тюменская область	60,9	-	10,0	50,9
в том числе:				
Ханты-Мансийский автономный округ - Югра	6,8	-	-	6,8
Ямало-Ненецкий автономный округ	0,0	-	-	0,0
Челябинская область	117,1	-	-	117,1
Сибирский федеральный округ	541,0	0,1	-	540,9
Республика Алтай	8,2	-	-	8,2
Республика Бурятия	8,8	-	-	8,8
Республика Тыва	1,5	-	-	1,5
Республика Хакасия	28,6	-	-	28,6
Алтайский край	46,5	-	-	46,5
Красноярский край	115,3	-	-	115,3
в том числе Эвенкийский автономный округ	0,3	-	-	0,3
Иркутская область	54,3	-	-	54,3
в том числе Усть-Ордынский Бурятский автономный округ	4,7	-	-	4,7
Кемеровская область	82,5	0,1	-	82,4
Новосибирская область	66,4	-	-	66,4
Омская область	65,4	-	-	65,4
Томская область	44,5	-	-	44,5
Читинская область	19,1	-	-	19,1
в том числе Агинский Бурятский автономный округ	0,2	-	-	0,2
Дальневосточный федеральный округ	91,9	-	-	91,9
Республика Саха (Якутия)	1,9	-	-	1,9
Приморский край	38,1	-	-	38,1
Хабаровский край	12,9	-	-	12,9
Амурская область	21,9	-	-	21,9
Камчатская область	0,9	-	-	0,9
в том числе Корякский автономный округ	0,0	-	-	0,0
Магаданская область	0,1	-	-	0,1
Сахалинская область	9,4	-	-	9,4
Еврейская автономная область	6,7	-	-	6,7
Чукотский автономный округ	0,0	-	-	0,0

37. ПОСЕВНЫЕ ПЛОЩАДИ ФАСОЛИ ОВОЩНОЙ (ОТКРЫТОГО ГРУНТА) ПОД УРОЖАЙ 2006 г. В ХОЗЯЙСТВАХ ВСЕХ КАТЕГОРИЙ

(гектаров)

	Хозяйства всех категорий	в том числе		
		сельскохозяйственные организации	крестьянские (фермерские) хозяйства и индивидуальные предприниматели	хозяйства населения
Российская Федерация	10260,8	26,8	35,0	10199,0
Центральный федеральный округ	2654,4	3,5	15,4	2635,5
Белгородская область	391,1	2,5	0,1	388,5
Брянская область	232,6	-	6,0	226,6
Владимирская область	94,4	-	-	94,4
Воронежская область	489,0	-	9,0	480,0
Ивановская область	25,0	0,1	-	24,9
Калужская область	116,9	0,2	-	116,7
Костромская область	15,1	-	-	15,1
Курская область	262,1	-	-	262,1
Липецкая область	210,0	-	-	210,0
Московская область	101,2	-	0,3	100,9
Орловская область	166,7	0,5	-	166,2
Рязанская область	107,5	0,1	-	107,4
Смоленская область	68,4	-	-	68,4
Тамбовская область	170,9	0,1	-	170,8
Тверская область	31,5	-	-	31,5
Тульская область	139,9	-	-	139,9
Ярославская область	31,6	-	-	31,6
г. Москва	0,6	-	-	0,6
Северо-Западный федеральный округ	118,9	0,9	0,1	117,9
Республика Карелия	0,1	-	-	0,1
Республика Коми	0,4	-	-	0,4
Архангельская область	1,2	-	-	1,2
Вологодская область	5,0	-	-	5,0
Калининградская область	39,9	0,8	-	39,1
Ленинградская область	16,9	-	0,1	16,8
Мурманская область	0,0	-	-	0,0
Новгородская область	21,1	-	-	21,1
Псковская область	32,3	0,1	-	32,2
г. Санкт-Петербург	1,9	-	-	1,9
Южный федеральный округ	5351,7	0,1	8,1	5343,5
Республика Адыгея	318,5	-	-	318,5
Республика Дагестан	1707,3	-	1,8	1705,5
Республика Ингушетия	52,3	-	-	52,3
Кабардино-Балкарская Республика	588,4	-	0,2	588,2
Республика Калмыкия	6,1	-	-	6,1
Карачаево-Черкесская Республика	63,8	-	1,0	62,8
Республика Северная Осетия-Алания	401,5	-	-	401,5
Чеченская Республика	273,7	-	-	273,7
Краснодарский край	974,1	-	4,0	970,1
Ставропольский край	340,8	-	1,1	339,7
Астраханская область	5,9	-	-	5,9
Волгоградская область	165,5	0,1	-	165,4
Ростовская область	453,9	-	-	453,9

	Хозяйства всех категорий	в том числе		
		сельскохозяйственные организации	крестьянские (фермерские) хозяйства и индивидуальные предприниматели	хозяйства населения
Приволжский федеральный округ	809,1	4,6	2,0	802,5
Республика Башкортостан	183,0	0,3	-	182,7
Республика Марий Эл	12,0	0,1	-	11,9
Республика Мордовия	51,3	0,1	-	51,2
Республика Татарстан	37,8	0,1	-	37,7
Удмуртская Республика	32,0	0,2	-	31,8
Чувашская Республика	34,6	0,2	2,0	32,4
Пермский край	17,5	-	-	17,5
Кировская область	18,2	0,2	-	18,0
Нижегородская область	53,0	0,2	-	52,8
Оренбургская область	79,6	3,1	-	76,5
Пензенская область	92,3	-	-	92,3
Самарская область	77,4	-	-	77,4
Саратовская область	90,9	-	-	90,9
Ульяновская область	29,6	0,1	-	29,5
Уральский федеральный округ	192,8	-	-	192,8
Курганская область	30,9	-	-	30,9
Свердловская область	19,4	-	-	19,4
Тюменская область	32,3	-	-	32,3
в том числе:				
Ханты-Мансийский автономный округ - Югра	1,3	-	-	1,3
Ямало-Ненецкий автономный округ	0,0	-	-	0,0
Челябинская область	110,2	-	-	110,2
Сибирский федеральный округ	789,4	17,6	5,0	766,8
Республика Алтай	12,0	-	-	12,0
Республика Бурятия	2,5	-	-	2,5
Республика Тыва	0,6	-	-	0,6
Республика Хакасия	29,6	-	-	29,6
Алтайский край	191,4	0,4	3,0	188,0
Красноярский край	110,1	0,2	-	109,9
в том числе Эвенкийский автономный округ	0,0	-	-	0,0
Иркутская область	29,0	-	-	29,0
в том числе Усть-Ордынский Бурятский автономный округ	2,9	-	-	2,9
Кемеровская область	148,1	0,7	-	147,4
Новосибирская область	105,5	-	-	105,5
Омская область	96,8	0,3	-	96,5
Томская область	55,6	15,0	2,0	38,6
Читинская область	8,1	1,0	-	7,1
в том числе Агинский Бурятский автономный округ	0,1	-	-	0,1
Дальневосточный федеральный округ	344,5	0,1	4,4	340,0
Республика Саха (Якутия)	0,2	-	-	0,2
Приморский край	138,4	0,1	-	138,3
Хабаровский край	39,0	-	0,7	38,3
Амурская область	109,7	-	3,3	106,4
Камчатская область	0,1	-	-	0,1
в том числе Корякский автономный округ	0,0	-	-	0,0
Магаданская область	0,0	-	-	0,0
Сахалинская область	5,7	-	-	5,7
Еврейская автономная область	51,4	-	0,4	51,0
Чукотский автономный округ	0,0	-	-	0,0

38. ПОСЕВНЫЕ ПЛОЩАДИ КУКУРУЗЫ САХАРНОЙ (ОТКРЫТОГО ГРУНТА) ПОД УРОЖАЙ 2006 г. В ХОЗЯЙСТВАХ ВСЕХ КАТЕГОРИЙ

(гектаров)

	Хозяйства всех категорий	в том числе		
		сельскохозяйственные организации	крестьянские (фермерские) хозяйства и индивидуальные предприниматели	хозяйства населения
Российская Федерация	2422,0	1591,6	66,9	763,5
Центральный федеральный округ	82,3	-	2,0	80,3
Белгородская область	34,9	-	-	34,9
Брянская область	3,8	-	-	3,8
Владимирская область	0,4	-	-	0,4
Воронежская область	29,9	-	2,0	27,9
Ивановская область	0,0	-	-	0,0
Калужская область	0,5	-	-	0,5
Костромская область	0,1	-	-	0,1
Курская область	4,0	-	-	4,0
Липецкая область	0,9	-	-	0,9
Московская область	2,0	-	-	2,0
Орловская область	2,7	-	-	2,7
Рязанская область	0,4	-	-	0,4
Смоленская область	0,5	-	-	0,5
Тамбовская область	1,1	-	-	1,1
Тверская область	0,3	-	-	0,3
Тульская область	0,6	-	-	0,6
Ярославская область	0,2	-	-	0,2
Северо-Западный федеральный округ	1,1	-	-	1,1
Республика Коми	0,0	-	-	0,0
Архангельская область	0,0	-	-	0,0
Вологодская область	0,1	-	-	0,1
Калининградская область	0,6	-	-	0,6
Мурманская область	0,0	-	-	0,0
Новгородская область	0,2	-	-	0,2
Псковская область	0,2	-	-	0,2
Южный федеральный округ	2202,7	1590,4	55,3	557,0
Республика Адыгея	79,6	-	-	79,6
Республика Дагестан	42,8	-	-	42,8
Республика Ингушетия	0,0	-	-	0,0
Кабардино-Балкарская Республика	39,5	-	28,5	11,0
Республика Калмыкия	4,3	-	-	4,3
Карачаево-Черкесская Республика	51,4	-	-	51,4
Республика Северная Осетия-Алания	6,5	-	-	6,5
Чеченская Республика	11,0	-	-	11,0
Краснодарский край	1836,1	1590,2	20,5	225,4
Ставропольский край	37,9	-	4,8	33,1
Астраханская область	3,6	-	0,5	3,1
Волгоградская область	15,7	-	1,0	14,7
Ростовская область	74,3	0,2	-	74,1

	Хозяйства всех категорий	в том числе		
		сельскохозяйственные организации	крестьянские (фермерские) хозяйства и индивидуальные предприниматели	хозяйства населения
Приволжский федеральный округ	13,2	0,1	-	13,1
Республика Башкортостан	2,3	-	-	2,3
Республика Марий Эл	0,1	-	-	0,1
Республика Мордовия	0,3	0,1	-	0,2
Республика Татарстан	1,5	-	-	1,5
Удмуртская Республика	0,1	-	-	0,1
Чувашская Республика	0,1	-	-	0,1
Пермский край	0,2	-	-	0,2
Кировская область	0,3	-	-	0,3
Нижегородская область	0,9	-	-	0,9
Оренбургская область	1,3	-	-	1,3
Пензенская область	1,2	-	-	1,2
Самарская область	0,5	-	-	0,5
Саратовская область	4,1	-	-	4,1
Ульяновская область	0,3	-	-	0,3
Уральский федеральный округ	1,7	-	-	1,7
Курганская область	0,7	-	-	0,7
Свердловская область	0,2	-	-	0,2
Тюменская область	0,5	-	-	0,5
в том числе Ханты-Мансийский автономный округ - Югра	0,1	-	-	0,1
Челябинская область	0,4	-	-	0,4
Сибирский федеральный округ	30,6	0,1	0,3	30,2
Республика Алтай	0,6	-	-	0,6
Республика Бурятия	0,0	-	-	0,0
Республика Тыва	0,0	-	-	0,0
Республика Хакасия	1,1	-	0,3	0,8
Алтайский край	21,4	-	-	21,4
Красноярский край	2,3	-	-	2,3
Иркутская область	0,4	-	-	0,4
в том числе Усть-Ордынский Бурятский автономный округ	0,1	-	-	0,1
Кемеровская область	0,8	0,1	-	0,7
Новосибирская область	2,3	-	-	2,3
Омская область	1,1	-	-	1,1
Томская область	0,4	-	-	0,4
Читинская область	0,2	-	-	0,2
в том числе Агинский Бурятский автономный округ	0,0	-	-	0,0
Дальневосточный федеральный округ	90,4	1,0	9,3	80,1
Республика Саха (Якутия)	0,0	-	-	0,0
Приморский край	52,5	-	5,1	47,4
Хабаровский край	6,4	-	2,0	4,4
Амурская область	19,0	-	0,2	18,8
Камчатская область	0,0	-	-	0,0
в том числе Корякский автономный округ	0,0	-	-	0,0
Сахалинская область	1,6	1,0	-	0,6
Еврейская автономная область	10,8	-	2,0	8,8

39. ПОСЕВНЫЕ ПЛОЩАДИ КАБАЧКОВ, ПАТИССОНОВ (ОТКРЫТОГО ГРУНТА)

(гектаров)

	Хозяйства всех категорий	в том числе		
		сельскохозяйственные организации	крупные и средние организации	малые предприятия
Российская Федерация	21964,5	2668,9	1287,2	1095,2
Центральный федеральный округ	7912,4	1032,8	312,1	567,0
Белгородская область	2264,5	611,0	35,3	463,0
Брянская область	391,3	68,0	41,0	13,0
Владимирская область	340,4	25,0	3,5	21,0
Воронежская область	1610,3	145,2	104,0	39,0
Ивановская область	119,3	0,5	0,1	-
Калужская область	212,3	3,9	-	3,0
Костромская область	117,3	1,0	-	-
Курская область	556,5	14,4	11,2	-
Липецкая область	304,6	1,1	1,0	-
Московская область	520,6	22,9	20,6	2,0
Орловская область	182,0	1,4	0,8	-
Рязанская область	272,5	70,9	57,5	12,0
Смоленская область	109,5	4,7	-	-
Тамбовская область	371,6	26,2	15,5	3,0
Тверская область	130,6	10,4	10,0	-
Тульская область	269,5	25,6	11,5	11,0
Ярославская область	134,0	0,6	0,1	-
г. Москва	5,7	-	-	-
Северо-Западный федеральный округ	558,0	5,7	3,0	-
Республика Карелия	37,1	0,1	-	-
Республика Коми	22,2	-	-	-
Архангельская область	55,2	1,0	-	-
в том числе Ненецкий автономный округ	0,0	-	-	-
Вологодская область	62,5	0,3	-	-
Калининградская область	60,4	0,5	-	-
Ленинградская область	149,6	3,2	3,0	-
Мурманская область	0,4	-	-	-
Новгородская область	82,7	-	-	-
Псковская область	68,5	0,6	-	-
г. Санкт-Петербург	19,5	-	-	-
Южный федеральный округ	8027,7	1107,5	643,3	376,9
Республика Адыгея	445,1	3,0	3,0	-
Республика Дагестан	55,0	-	-	-
Республика Ингушетия	3,0	-	-	-
Кабардино-Балкарская Республика	207,2	55,0	45,0	10,0
Республика Калмыкия	20,1	-	-	-
Карачаево-Черкесская Республика	20,8	-	-	-
Республика Северная Осетия-Алания	75,3	15,0	10,0	4,0
Чеченская Республика	7,3	-	-	-
Краснодарский край	3957,2	625,2	431,2	178,9
Ставропольский край	823,0	6,7	-	5,0
Астраханская область	184,9	73,0	31,0	21,0
Волгоградская область	675,4	130,9	18,0	64,5
Ростовская область	1553,4	198,7	105,1	93,5

ПОД УРОЖАЙ 2006 г. В ХОЗЯЙСТВАХ ВСЕХ КАТЕГОРИЙ

в том числе				
подсобные хозяйства несельскохозяйственных организаций	крестьянские (фермерские) хозяйства и индивидуальные предприниматели	в том числе		хозяйства населения
		крестьянские (фермерские) хозяйства	индивидуальные предприниматели	
286,5	2607,7	2266,8	340,9	16687,9
153,7	834,4	763,2	71,2	6045,2
112,7	241,3	237,3	4,0	1412,2
14,0	41,5	41,5	-	281,8
0,5	2,1	2,0	0,1	313,3
2,2	374,2	348,5	25,7	1090,9
0,4	-	-	-	118,8
0,9	0,6	0,6	-	207,8
1,0	-	-	-	116,3
3,2	1,0	1,0	-	541,1
0,1	5,8	4,8	1,0	297,7
0,3	25,2	25,2	-	472,5
0,6	5,0	4,7	0,3	175,6
1,4	2,1	2,0	0,1	199,5
4,7	-	-	-	104,8
7,7	78,3	78,3	-	267,1
0,4	-	-	-	120,2
3,1	57,0	17,0	40,0	186,9
0,5	0,3	0,3	-	133,1
-	-	-	-	5,7
2,7	5,4	5,4	-	546,9
0,1	-	-	-	37,0
-	-	-	-	22,2
1,0	-	-	-	54,2
-	-	-	-	0,0
0,3	-	-	-	62,2
0,5	-	-	-	59,9
0,2	5,3	5,3	-	141,1
-	-	-	-	0,4
-	-	-	-	82,7
0,6	0,1	0,1	-	67,8
-	-	-	-	19,5
87,3	1447,0	1195,9	251,1	5473,2
-	25,1	20,1	5,0	417,0
-	2,2	2,2	-	52,8
-	-	-	-	3,0
-	19,9	0,5	19,4	132,3
-	-	-	-	20,1
-	-	-	-	20,8
1,0	24,0	24,0	-	36,3
-	-	-	-	7,3
15,1	1029,9	922,4	107,5	2302,1
1,7	91,0	90,0	1,0	725,3
21,0	59,1	35,1	24,0	52,8
48,4	57,1	57,1	-	487,4
0,1	138,7	44,5	94,2	1216,0

	Хозяйства всех категорий	сельскохозяйственные организации		
		сельскохозяйственные организации	в том числе	
			крупные и средние организации	малые предприятия
Приволжский федеральный округ	2750,4	365,5	217,2	124,8
Республика Башкортостан	390,7	9,0	7,0	-
Республика Марий Эл	41,8	2,7	1,5	-
Республика Мордовия	131,1	19,6	16,8	-
Республика Татарстан	116,9	7,7	7,0	-
Удмуртская Республика	128,7	0,9	0,2	-
Чувашская Республика	45,3	2,2	0,4	0,8
Пермский край	192,5	0,5	0,3	-
Кировская область	75,9	1,3	-	1,0
Нижегородская область	297,7	1,5	1,0	-
Оренбургская область	102,4	4,3	-	1,5
Пензенская область	163,3	0,9	0,1	-
Самарская область	321,7	83,3	10,3	73,0
Саратовская область	660,8	224,0	170,5	43,5
Ульяновская область	81,6	7,6	2,1	5,0
Уральский федеральный округ	856,2	19,2	8,0	10,4
Курганская область	155,1	11,6	5,1	6,3
Свердловская область	182,7	4,3	0,7	3,6
Тюменская область	127,5	0,8	-	0,5
в том числе:				
Ханты-Мансийский автономный округ - Югра	24,6	-	-	-
Ямало-Ненецкий автономный округ	0,0	-	-	-
Челябинская область	391,0	2,5	2,2	-
Сибирский федеральный округ	1392,0	87,2	58,9	15,1
Республика Алтай	22,0	0,1	-	0,1
Республика Бурятия	33,7	0,1	0,1	-
Республика Тыва	6,1	0,2	-	-
Республика Хакасия	43,5	0,2	-	-
Алтайский край	211,7	1,8	0,1	1,0
Красноярский край	228,7	6,2	-	-
в том числе Эвенкийский автономный округ	0,5	-	-	-
Иркутская область	122,6	2,8	2,6	-
в том числе Усть-Ордынский Бурятский автономный округ	12,8	1,1	1,0	-
Кемеровская область	175,9	1,0	-	-
Новосибирская область	133,5	3,2	0,1	3,0
Омская область	240,9	28,4	16,0	11,0
Томская область	109,8	40,1	40,0	-
Читинская область	63,6	3,1	-	-
в том числе Агинский Бурятский автономный округ	1,4	-	-	-
Дальневосточный федеральный округ	467,6	51,0	44,7	1,0
Республика Саха (Якутия)	17,5	-	-	-
Приморский край	116,4	5,5	2,0	1,0
Хабаровский край	96,1	36,7	36,5	-
Амурская область	144,2	7,6	5,1	-
Камчатская область	6,7	-	-	-
в том числе Корякский автономный округ	0,1	-	-	-
Магаданская область	0,7	-	-	-
Сахалинская область	41,5	1,1	1,1	-
Еврейская автономная область	44,5	0,1	-	-

В том числе		В том числе		хозяйства населения
подсобные хозяйства несельскохозяйственных организаций	крестьянские (фермерские) хозяйства и индивидуальные предприниматели	крестьянские (фермерские) хозяйства	индивидуальные предприниматели	
23,5	273,5	259,5	14,0	2111,4
2,0	3,8	3,8	-	377,9
1,2	0,1	0,1	-	39,0
2,8	-	-	-	111,5
0,7	-	-	-	109,2
0,7	1,0	1,0	-	126,8
1,0	9,0	9,0	-	34,1
0,2	0,5	0,5	-	191,5
0,3	0,4	0,4	-	74,2
0,5	2,0	2,0	-	294,2
2,8	0,6	0,6	-	97,5
0,8	-	-	-	162,4
-	20,0	20,0	-	218,4
10,0	236,1	222,1	14,0	200,7
0,5	-	-	-	74,0
0,8	22,5	22,5	-	814,5
0,2	21,0	21,0	-	122,5
-	1,0	1,0	-	177,4
0,3	0,5	0,5	-	126,2
-	0,5	0,5	-	24,1
-	-	-	-	0,0
0,3	-	-	-	388,5
13,2	3,7	2,8	0,9	1301,1
-	-	-	-	21,9
-	-	-	-	33,6
0,2	-	-	-	5,9
0,2	-	-	-	43,3
0,7	2,0	2,0	-	207,9
6,2	0,4	-	0,4	222,1
-	-	-	-	0,5
0,2	0,6	0,6	-	119,2
0,1	0,4	0,4	-	11,3
1,0	-	-	-	174,9
0,1	0,1	0,1	-	130,2
1,4	-	-	-	212,5
0,1	0,6	0,1	0,5	69,1
3,1	-	-	-	60,5
-	-	-	-	1,4
5,3	21,2	17,5	3,7	395,4
-	1,0	1,0	-	16,5
2,5	3,5	1,5	2,0	107,4
0,2	10,1	8,4	1,7	49,3
2,5	2,5	2,5	-	134,1
-	0,2	0,2	-	6,5
-	-	-	-	0,1
-	-	-	-	0,7
-	0,5	0,5	-	39,9
0,1	3,4	3,4	-	41,0

40. ПОСЕВНЫЕ ПЛОЩАДИ ТЫКВЫ СТОЛОВОЙ (ОТКРЫТОГО ГРУНТА)

(гектаров)

	Хозяйства всех категорий	сельскохозяйственные организации		
		сельскохозяйственные организации	в том числе	
			крупные и средние организации	малые предприятия
Российская Федерация	29814,7	2325,0	1298,1	809,9
Центральный федеральный округ	6446,0	174,6	16,0	153,5
Белгородская область	1058,9	0,2	-	-
Брянская область	373,1	2,0	2,0	-
Владимирская область	105,3	3,5	0,5	3,0
Воронежская область	1991,1	2,7	-	0,5
Ивановская область	28,3	-	-	-
Калужская область	90,9	-	-	-
Костромская область	17,0	-	-	-
Курская область	567,5	155,0	4,0	150,0
Липецкая область	617,3	-	-	-
Московская область	137,4	3,3	3,0	-
Орловская область	155,5	-	-	-
Рязанская область	197,4	-	-	-
Смоленская область	58,4	-	-	-
Тамбовская область	915,6	6,6	6,5	-
Тверская область	27,4	0,8	-	-
Тульская область	77,6	-	-	-
Ярославская область	26,1	0,5	-	-
г. Москва	1,3	-	-	-
Северо-Западный федеральный округ	119,0	0,5	-	-
Республика Карелия	2,0	0,4	-	-
Республика Коми	0,4	-	-	-
Архангельская область	1,2	-	-	-
Вологодская область	4,9	-	-	-
Калининградская область	37,1	-	-	-
Ленинградская область	24,5	-	-	-
Мурманская область	0,0	-	-	-
Новгородская область	24,2	-	-	-
Псковская область	20,4	0,1	-	-
г. Санкт-Петербург	4,3	-	-	-
Южный федеральный округ	13567,5	1849,6	1137,0	592,7
Республика Адыгея	291,8	-	-	-
Республика Дагестан	1401,8	51,5	46,5	5,0
Республика Ингушетия	58,0	-	-	-
Кабардино-Балкарская Республика	418,4	50,0	50,0	-
Республика Калмыкия	71,0	-	-	-
Карачаево-Черкесская Республика	44,1	-	-	-
Республика Северная Осетия-Алания	129,2	22,5	17,0	5,5
Чеченская Республика	629,4	24,0	24,0	-
Краснодарский край	3942,3	1175,8	699,0	444,2
Ставропольский край	1142,7	7,0	-	3,0
Астраханская область	242,8	32,0	17,0	1,0
Волгоградская область	2093,3	145,3	43,0	36,0
Ростовская область	3102,5	341,5	240,5	98,0

ПОД УРОЖАЙ 2006 г. В ХОЗЯЙСТВАХ ВСЕХ КАТЕГОРИЙ

В ТОМ ЧИСЛЕ				
подсобные хозяйства несельскохозяйственных организаций	крестьянские (фермерские) хозяйства и индивидуальные предприниматели	В ТОМ ЧИСЛЕ		хозяйства населения
		крестьянские (фермерские) хозяйства	индивидуальные предприниматели	
217,0	2476,0	1987,9	488,1	25013,7
5,1	154,3	150,0	4,3	6117,1
0,2	6,0	6,0	-	1052,7
-	4,0	4,0	-	367,1
-	0,4	0,4	-	101,4
2,2	60,6	56,6	4,0	1927,8
-	-	-	-	28,3
-	0,1	0,1	-	90,8
-	-	-	-	17,0
1,0	-	-	-	412,5
-	12,5	12,5	-	604,8
0,3	2,2	2,2	-	131,9
-	12,4	12,1	0,3	143,1
-	-	-	-	197,4
-	-	-	-	58,4
0,1	56,0	56,0	-	853,0
0,8	-	-	-	26,6
-	-	-	-	77,6
0,5	0,1	0,1	-	25,5
-	-	-	-	1,3
0,5	-	-	-	118,5
0,4	-	-	-	1,6
-	-	-	-	0,4
-	-	-	-	1,2
-	-	-	-	4,9
-	-	-	-	37,1
-	-	-	-	24,5
-	-	-	-	0,0
-	-	-	-	24,2
0,1	-	-	-	20,3
-	-	-	-	4,3
119,9	2018,7	1569,0	449,7	9699,2
-	15,3	15,3	-	276,5
-	34,0	34,0	-	1316,3
-	-	-	-	58,0
-	57,8	18,5	39,3	310,6
-	44,5	44,5	-	26,5
-	9,2	9,2	-	34,9
-	12,0	12,0	-	94,7
-	5,0	5,0	-	600,4
32,6	595,7	589,3	6,4	2170,8
4,0	69,2	67,2	2,0	1066,5
14,0	65,3	58,3	7,0	145,5
66,3	454,2	391,2	63,0	1493,8
3,0	656,5	324,5	332,0	2104,5

	Хозяйства всех категорий	сельскохозяйственные организации		
		сельскохозяйственные организации	в том числе	
			крупные и средние организации	малые предприятия
Приволжский федеральный округ	5313,2	144,4	54,0	22,0
Республика Башкортостан	669,4	3,9	2,0	-
Республика Марий Эл	47,1	2,9	2,5	-
Республика Мордовия	792,4	2,0	1,0	-
Республика Татарстан	213,1	1,1	-	-
Удмуртская Республика	32,4	0,3	-	-
Чувашская Республика	127,0	-	-	-
Пермский край	28,9	-	-	-
Кировская область	20,0	-	-	-
Нижегородская область	378,9	1,1	-	-
Оренбургская область	579,1	72,9	12,0	0,5
Пензенская область	534,3	0,2	-	-
Самарская область	807,9	28,4	15,4	12,0
Саратовская область	705,6	27,5	21,0	6,5
Ульяновская область	377,2	4,1	0,1	3,0
Уральский федеральный округ	465,2	52,3	50,0	2,2
Курганская область	164,4	2,1	-	2,0
Свердловская область	24,6	0,2	-	0,2
Тюменская область	92,4	-	-	-
в том числе:				
Ханты-Мансийский автономный округ - Югра	3,2	-	-	-
Ямало-Ненецкий автономный округ	0,0	-	-	-
Челябинская область	183,8	50,0	50,0	-
Сибирский федеральный округ	2794,1	47,7	10,2	19,5
Республика Алтай	30,4	-	-	-
Республика Бурятия	13,1	-	-	-
Республика Тыва	1,3	-	-	-
Республика Хакасия	64,8	-	-	-
Алтайский край	1318,6	11,6	10,1	0,5
Красноярский край	401,7	16,2	-	-
в том числе Эвенкийский автономный округ	0,0	-	-	-
Иркутская область	55,3	-	-	-
в том числе Усть-Ордынский Бурятский автономный округ	4,4	-	-	-
Кемеровская область	239,1	-	-	-
Новосибирская область	287,8	0,1	0,1	-
Омская область	302,0	15,6	-	15,0
Томская область	42,4	4,1	-	4,0
Читинская область	37,7	0,1	-	-
в том числе Агинский Бурятский автономный округ	0,4	-	-	-
Дальневосточный федеральный округ	1109,7	55,9	30,9	20,0
Республика Саха (Якутия)	1,1	-	-	-
Приморский край	465,3	51,1	27,3	20,0
Хабаровский край	101,6	3,7	3,5	-
Амурская область	395,3	1,1	0,1	-
Камчатская область	0,2	-	-	-
Магаданская область	0,0	-	-	-
Сахалинская область	8,2	-	-	-
Еврейская автономная область	138,1	-	-	-

В том числе				
подсобные хозяйства несельскохозяйственных организаций	крестьянские (фермерские) хозяйства и индивидуальные предприниматели	в том числе		хозяйства населения
		крестьянские (фермерские) хозяйства	индивидуальные предприниматели	
68,4	97,1	89,6	7,5	5071,7
1,9	1,6	1,6	-	663,9
0,4	0,5	-	0,5	43,7
1,0	-	-	-	790,4
1,1	0,1	0,1	-	211,9
0,3	-	-	-	32,1
-	2,2	2,2	-	124,8
-	-	-	-	28,9
-	-	-	-	20,0
1,1	-	-	-	377,8
60,4	35,0	30,0	5,0	471,2
0,2	1,0	1,0	-	533,1
1,0	15,5	15,5	-	764,0
-	41,2	39,2	2,0	636,9
1,0	-	-	-	373,1
0,1	3,5	3,5	-	409,4
0,1	3,5	3,5	-	158,8
-	-	-	-	24,4
-	-	-	-	92,4
-	-	-	-	3,2
-	-	-	-	0,0
-	-	-	-	133,8
18,0	28,9	24,0	4,9	2717,5
-	0,2	0,2	-	30,2
-	-	-	-	13,1
-	-	-	-	1,3
-	-	-	-	64,8
1,0	21,5	21,5	-	1285,5
16,2	3,4	-	3,4	382,1
-	-	-	-	0,0
-	1,6	1,6	-	53,7
-	-	-	-	4,4
-	0,1	0,1	-	239,0
-	0,4	0,4	-	287,3
0,6	0,2	0,2	-	286,2
0,1	1,5	-	1,5	36,8
0,1	-	-	-	37,6
-	-	-	-	0,4
5,0	173,5	151,8	21,7	880,3
-	-	-	-	1,1
3,8	75,8	58,5	17,3	338,4
0,2	23,6	19,2	4,4	74,3
1,0	42,0	42,0	-	352,2
-	-	-	-	0,2
-	-	-	-	0,0
-	-	-	-	8,2
-	32,1	32,1	-	106,0

41. ПОСЕВНЫЕ ПЛОЩАДИ ПЕРЦА СЛАДКОГО (ОТКРЫТОГО ГРУНТА)
 (гектаров)

	Хозяйства всех категорий	сельскохозяйственные организации		
		сельскохозяйственные организации	в том числе	
			крупные и средние организации	малые предприятия
Российская Федерация	9762,1	1228,6	511,4	655,5
Центральный федеральный округ	859,7	0,7	0,4	-
Белгородская область	174,2	0,4	0,4	-
Брянская область	17,9	-	-	-
Владимирская область	10,2	-	-	-
Воронежская область	213,2	-	-	-
Ивановская область	5,9	-	-	-
Калужская область	5,1	0,1	-	-
Костромская область	2,4	-	-	-
Курская область	124,1	-	-	-
Липецкая область	149,5	-	-	-
Московская область	6,7	0,2	-	-
Орловская область	35,5	-	-	-
Рязанская область	31,3	-	-	-
Смоленская область	3,6	-	-	-
Тамбовская область	67,4	-	-	-
Тверская область	1,1	-	-	-
Тульская область	8,3	-	-	-
Ярославская область	3,4	-	-	-
г. Москва	0,1	-	-	-
Северо-Западный федеральный округ	5,8	0,1	0,1	-
Республика Коми	0,0	-	-	-
Архангельская область	0,1	-	-	-
Вологодская область	0,6	-	-	-
Калининградская область	0,7	-	-	-
Ленинградская область	0,5	-	-	-
Мурманская область	0,0	-	-	-
Новгородская область	1,2	0,1	0,1	-
Псковская область	2,6	-	-	-
г. Санкт-Петербург	0,1	-	-	-
Южный федеральный округ	6677,9	1180,9	505,3	620,5
Республика Адыгея	159,7	-	-	-
Республика Дагестан	407,8	92,0	92,0	-
Республика Ингушетия	3,2	-	-	-
Кабардино-Балкарская Республика	292,7	9,3	8,3	1,0
Республика Калмыкия	48,1	1,5	1,5	-
Карачаево-Черкесская Республика	3,9	-	-	-
Республика Северная Осетия-Алания	82,6	64,0	64,0	-
Чеченская Республика	11,6	-	-	-
Краснодарский край	826,5	40,0	25,5	0,5
Ставропольский край	235,0	12,0	4,0	3,0
Астраханская область	1222,8	298,9	138,7	146,0
Волгоградская область	1074,5	128,9	67,5	40,0
Ростовская область	2309,4	534,3	103,8	430,0

ПОД УРОЖАЙ 2006 г. В ХОЗЯЙСТВАХ ВСЕХ КАТЕГОРИЙ

в том числе				
подсобные хозяйства несельскохозяйственных организаций	крестьянские (фермерские) хозяйства и индивидуальные предприниматели	в том числе		хозяйства населения
		крестьянские (фермерские) хозяйства	индивидуальные предприниматели	
61,7	1688,5	657,1	1031,4	6845,0
0,3	3,9	3,2	0,7	855,1
-	1,9	1,2	0,7	171,9
-	-	-	-	17,9
-	-	-	-	10,2
-	2,0	2,0	-	211,2
-	-	-	-	5,9
0,1	-	-	-	5,0
-	-	-	-	2,4
-	-	-	-	124,1
-	-	-	-	149,5
0,2	-	-	-	6,5
-	-	-	-	35,5
-	-	-	-	31,3
-	-	-	-	3,6
-	-	-	-	67,4
-	-	-	-	1,1
-	-	-	-	8,3
-	-	-	-	3,4
-	-	-	-	0,1
-	0,3	0,3	-	5,4
-	-	-	-	0,0
-	-	-	-	0,1
-	0,3	0,3	-	0,3
-	-	-	-	0,7
-	-	-	-	0,5
-	-	-	-	0,0
-	-	-	-	1,1
-	-	-	-	2,6
-	-	-	-	0,1
55,1	1553,8	564,0	989,8	3943,2
-	1,2	-	1,2	158,5
-	19,3	19,3	-	296,5
-	3,0	3,0	-	0,2
-	181,2	7,8	173,4	102,2
-	27,0	27,0	-	19,6
-	-	-	-	3,9
-	-	-	-	18,6
-	2,0	2,0	-	9,6
14,0	50,7	47,8	2,9	735,8
5,0	45,7	33,2	12,5	177,3
14,2	265,5	230,3	35,2	658,4
21,4	318,1	115,8	202,3	627,5
0,5	640,1	77,8	562,3	1135,0

	Хозяйства всех категорий	сельскохозяйственные организации		
		сельскохозяйственные организации	в том числе	
			крупные и средние организации	малые предприятия
Приволжский федеральный округ	1063,6	18,8	3,8	12,1
Республика Башкортостан	184,4	0,1	-	-
Республика Марий Эл	2,1	0,1	-	-
Республика Мордовия	14,0	0,3	-	-
Республика Татарстан	29,0	0,9	-	-
Удмуртская Республика	5,4	0,1	-	-
Чувашская Республика	4,9	-	-	-
Пермский край	3,6	-	-	-
Кировская область	2,5	-	-	-
Нижегородская область	13,1	-	-	-
Оренбургская область	288,0	10,0	0,2	9,4
Пензенская область	65,4	-	-	-
Самарская область	166,8	1,0	-	-
Саратовская область	243,6	6,3	3,6	2,7
Ульяновская область	40,9	-	-	-
Уральский федеральный округ	112,9	0,2	-	-
Курганская область	31,9	-	-	-
Свердловская область	2,8	-	-	-
Тюменская область	18,3	0,2	-	-
в том числе Ханты-Мансийский автономный округ - Югра	0,4	-	-	-
Челябинская область	59,8	-	-	-
Сибирский федеральный округ	602,9	3,6	0,2	2,6
Республика Алтай	15,9	0,1	-	0,1
Республика Бурятия	15,7	0,5	-	0,5
Республика Тыва	6,0	-	-	-
Республика Хакасия	28,5	-	-	-
Алтайский край	293,5	2,2	-	2,0
Красноярский край	37,8	-	-	-
Иркутская область	8,3	0,1	-	-
в том числе Усть-Ордынский Бурятский автономный округ	2,3	0,1	-	-
Кемеровская область	33,1	-	-	-
Новосибирская область	75,3	-	-	-
Омская область	60,8	-	-	-
Томская область	9,2	-	-	-
Читинская область	18,7	0,7	0,2	-
в том числе Агинский Бурятский автономный округ	1,1	0,2	-	-
Дальневосточный федеральный округ	439,2	24,3	1,6	20,3
Республика Саха (Якутия)	0,4	-	-	-
Приморский край	175,6	23,6	1,0	20,3
Хабаровский край	64,4	0,7	0,6	-
Амурская область	138,6	-	-	-
Камчатская область	0,0	-	-	-
Сахалинская область	0,4	-	-	-
Еврейская автономная область	59,9	-	-	-

В том числе				
подсобные хозяйства несельскохозяйственных организаций	крестьянские (фермерские) хозяйства и индивидуальные предприниматели	в том числе		хозяйства населения
		крестьянские (фермерские) хозяйства	индивидуальные предприниматели	
2,9	85,6	47,6	38,0	959,2
0,1	-	-	-	184,3
0,1	-	-	-	2,0
0,3	-	-	-	13,7
0,9	-	-	-	28,1
0,1	0,1	0,1	-	5,2
-	-	-	-	4,9
-	-	-	-	3,6
-	-	-	-	2,5
-	-	-	-	13,1
0,4	18,0	16,8	1,2	260,0
-	0,4	-	0,4	65,0
1,0	-	-	-	165,8
-	67,1	30,7	36,4	170,2
-	-	-	-	40,9
0,2	0,1	0,1	-	112,6
-	-	-	-	31,9
-	-	-	-	2,8
0,2	0,1	0,1	-	18,0
-	0,1	0,1	-	0,3
-	-	-	-	59,8
0,8	1,7	1,6	0,1	597,6
-	0,8	0,7	0,1	15,0
-	0,1	0,1	-	15,1
-	-	-	-	6,0
-	0,2	0,2	-	28,3
0,2	0,5	0,5	-	290,8
-	-	-	-	37,8
0,1	0,1	0,1	-	8,1
0,1	0,1	0,1	-	2,1
-	-	-	-	33,1
-	-	-	-	75,3
-	-	-	-	60,8
-	-	-	-	9,2
0,5	-	-	-	18,0
0,2	-	-	-	0,9
2,4	43,1	40,3	2,8	371,8
-	-	-	-	0,4
2,3	22,1	20,0	2,1	129,9
0,1	6,1	5,4	0,7	57,6
-	9,3	9,3	-	129,3
-	-	-	-	0,0
-	-	-	-	0,4
-	5,6	5,6	-	54,3

42. ПОСЕВНЫЕ ПЛОЩАДИ БАКЛАЖАНОВ (ОТКРЫТОГО ГРУНТА)

(гектаров)

	Хозяйства всех категорий	в том числе		
		сельскохозяйственные организации	в том числе	
			крупные и средние организации	малые предприятия
Российская Федерация	4042,9	422,5	197,6	170,2
Центральный федеральный округ	104,3	10,1	10,1	-
Белгородская область	24,2	0,1	0,1	-
Брянская область	0,5	-	-	-
Владимирская область	1,0	-	-	-
Воронежская область	39,1	10,0	10,0	-
Ивановская область	0,4	-	-	-
Калужская область	0,5	-	-	-
Костромская область	0,2	-	-	-
Курская область	8,8	-	-	-
Липецкая область	9,5	-	-	-
Московская область	3,3	-	-	-
Орловская область	2,0	-	-	-
Рязанская область	4,1	-	-	-
Смоленская область	0,3	-	-	-
Тамбовская область	9,1	-	-	-
Тверская область	0,3	-	-	-
Тульская область	0,8	-	-	-
Ярославская область	0,3	-	-	-
г. Москва	0,0	-	-	-
Северо-Западный федеральный округ	1,7	0,2	0,2	-
Республика Коми	0,0	-	-	-
Архангельская область	0,0	-	-	-
Вологодская область	0,2	-	-	-
Калининградская область	0,1	-	-	-
Ленинградская область	0,5	-	-	-
Мурманская область	0,0	-	-	-
Новгородская область	0,5	0,2	0,2	-
Псковская область	0,2	-	-	-
г. Санкт-Петербург	0,2	-	-	-
Южный федеральный округ	3031,9	356,9	177,7	127,0
Республика Адыгея	57,6	-	-	-
Республика Дагестан	300,4	5,0	5,0	-
Республика Ингушетия	3,3	-	-	-
Кабардино-Балкарская Республика	95,8	0,7	0,2	0,5
Республика Калмыкия	31,1	-	-	-
Карачаево-Черкесская Республика	0,5	-	-	-
Республика Северная Осетия-Алания	47,0	38,0	38,0	-
Чеченская Республика	7,9	-	-	-
Краснодарский край	541,1	68,2	65,7	0,5
Ставропольский край	95,2	7,0	2,0	-
Астраханская область	674,7	95,7	49,4	20,0
Волгоградская область	501,5	61,3	3,4	39,0
Ростовская область	676,0	81,0	14,0	67,0

ПОД УРОЖАЙ 2006 г. В ХОЗЯЙСТВАХ ВСЕХ КАТЕГОРИЙ

В ТОМ ЧИСЛЕ				
подсобные хозяйства несельскохозяйственных организаций	крестьянские (фермерские) хозяйства и индивидуальные предприниматели	В ТОМ ЧИСЛЕ		хозяйства населения
		крестьянские (фермерские) хозяйства	индивидуальные предприниматели	
54,7	957,4	410,0	547,4	2663,0
-	1,6	0,7	0,9	92,6
-	1,5	0,6	0,9	22,6
-	-	-	-	0,5
-	-	-	-	1,0
-	-	-	-	29,1
-	-	-	-	0,4
-	-	-	-	0,5
-	-	-	-	0,2
-	-	-	-	8,8
-	-	-	-	9,5
-	-	-	-	3,3
-	-	-	-	2,0
-	-	-	-	4,1
-	-	-	-	0,3
-	0,1	0,1	-	9,0
-	-	-	-	0,3
-	-	-	-	0,8
-	-	-	-	0,3
-	-	-	-	0,0
-	-	-	-	1,5
-	-	-	-	0,0
-	-	-	-	0,0
-	-	-	-	0,2
-	-	-	-	0,1
-	-	-	-	0,5
-	-	-	-	0,0
-	-	-	-	0,3
-	-	-	-	0,2
-	-	-	-	0,2
52,2	836,7	332,0	504,7	1838,3
-	1,0	-	1,0	56,6
-	39,8	39,8	-	255,6
-	3,0	3,0	-	0,3
-	67,8	1,8	66,0	27,3
-	21,0	21,0	-	10,1
-	-	-	-	0,5
-	-	-	-	9,0
-	2,0	1,0	1,0	5,9
2,0	36,7	28,9	7,8	436,2
5,0	13,2	4,2	9,0	75,0
26,3	184,0	145,5	38,5	395,0
18,9	184,8	62,0	122,8	255,4
-	283,4	24,8	258,6	311,6

	Хозяйства всех категорий	сельскохозяйственные организации		
			в том числе	
			крупные и средние организации	малые предприятия
Приволжский федеральный округ	375,3	16,8	4,7	11,9
Республика Башкортостан	17,8	-	-	-
Республика Марий Эл	0,4	-	-	-
Республика Мордовия	1,5	-	-	-
Республика Татарстан	5,3	-	-	-
Удмуртская Республика	0,6	-	-	-
Чувашская Республика	0,7	0,4	0,4	-
Пермский край	0,7	-	-	-
Кировская область	0,2	-	-	-
Нижегородская область	2,2	-	-	-
Оренбургская область	136,6	9,7	0,3	9,2
Пензенская область	6,7	-	-	-
Самарская область	41,0	-	-	-
Саратовская область	155,3	6,7	4,0	2,7
Ульяновская область	6,2	-	-	-
Уральский федеральный округ	19,4	-	-	-
Курганская область	3,3	-	-	-
Свердловская область	0,6	-	-	-
Тюменская область	3,1	-	-	-
в том числе Ханты-Мансийский автономный округ - Югра	1,0	-	-	-
Челябинская область	12,4	-	-	-
Сибирский федеральный округ	229,3	12,1	0,2	11,8
Республика Алтай	2,1	0,1	-	0,1
Республика Бурятия	2,2	0,7	-	0,7
Республика Тыва	0,5	-	-	-
Республика Хакасия	4,6	-	-	-
Алтайский край	153,3	10,1	-	10,0
Красноярский край	4,1	-	-	-
Иркутская область	2,3	-	-	-
в том числе Усть-Ордынский Бурятский автономный округ	0,3	-	-	-
Кемеровская область	6,7	-	-	-
Новосибирская область	27,3	-	-	-
Омская область	22,1	1,0	-	1,0
Томская область	1,7	-	-	-
Читинская область	2,5	0,2	0,2	-
в том числе Агинский Бурятский автономный округ	0,1	-	-	-
Дальневосточный федеральный округ	281,0	26,4	4,7	19,5
Республика Саха (Якутия)	0,1	-	-	-
Приморский край	130,4	24,8	3,1	19,5
Хабаровский край	48,6	1,6	1,6	-
Амурская область	66,3	-	-	-
Камчатская область	0,0	-	-	-
в том числе Корякский автономный округ	0,0	-	-	-
Сахалинская область	0,1	-	-	-
Еврейская автономная область	35,5	-	-	-

В том числе				
подсобные хозяйства несельскохозяйственных организаций	крестьянские (фермерские) хозяйства и индивидуальные предприниматели	в том числе		хозяйства населения
		крестьянские (фермерские) хозяйства	индивидуальные предприниматели	
0,2	84,8	46,4	38,4	273,7
-	-	-	-	17,8
-	-	-	-	0,4
-	-	-	-	1,5
-	-	-	-	5,3
-	-	-	-	0,6
-	-	-	-	0,3
-	-	-	-	0,7
-	-	-	-	0,2
-	-	-	-	2,2
0,2	18,2	17,1	1,1	108,7
-	-	-	-	6,7
-	0,1	-	0,1	40,9
-	66,5	29,3	37,2	82,1
-	-	-	-	6,2
-	-	-	-	19,4
-	-	-	-	3,3
-	-	-	-	0,6
-	-	-	-	3,1
-	-	-	-	1,0
-	-	-	-	12,4
0,1	1,2	0,1	1,1	216,0
-	0,1	-	0,1	1,9
-	-	-	-	1,5
-	-	-	-	0,5
-	-	-	-	4,6
0,1	1,0	-	1,0	142,2
-	-	-	-	4,1
-	0,1	0,1	-	2,2
-	0,1	0,1	-	0,2
-	-	-	-	6,7
-	-	-	-	27,3
-	-	-	-	21,1
-	-	-	-	1,7
-	-	-	-	2,3
-	-	-	-	0,1
2,2	33,1	30,8	2,3	221,5
-	-	-	-	0,1
2,2	15,6	13,5	2,1	90,0
-	6,0	5,8	0,2	41,0
-	6,5	6,5	-	59,8
-	-	-	-	0,0
-	-	-	-	0,0
-	-	-	-	0,1
-	5,0	5,0	-	30,5

**43. ПОСЕВНЫЕ ПЛОЩАДИ САЛАТА (ОТКРЫТОГО ГРУНТА) ПОД УРОЖАЙ 2006 г.
В ХОЗЯЙСТВАХ ВСЕХ КАТЕГОРИЙ**
(гектаров)

	Хозяйства всех категорий	в том числе		
		сельскохозяйственные организации	крестьянские (фермерские) хозяйства и индивидуальные предприниматели	хозяйства населения
Российская Федерация	1475,2	22,2	30,6	1422,4
Центральный федеральный округ	485,2	15,9	11,2	458,1
Белгородская область	19,1	0,7	-	18,4
Брянская область	9,8	-	-	9,8
Владимирская область	59,2	-	-	59,2
Воронежская область	20,4	-	0,5	19,9
Ивановская область	13,7	0,2	-	13,5
Калужская область	36,2	-	-	36,2
Костромская область	17,4	-	-	17,4
Курская область	11,5	-	-	11,5
Липецкая область	15,5	-	-	15,5
Московская область	150,6	15,0	10,7	124,9
Орловская область	11,1	-	-	11,1
Рязанская область	24,9	-	-	24,9
Смоленская область	12,3	-	-	12,3
Тамбовская область	11,4	-	-	11,4
Тверская область	21,1	-	-	21,1
Тульская область	27,8	-	-	27,8
Ярославская область	21,3	-	-	21,3
г. Москва	2,0	-	-	2,0
Северо-Западный федеральный округ	89,3	0,1	1,2	88,0
Республика Карелия	6,5	-	-	6,5
Республика Коми	3,0	-	-	3,0
Архангельская область	5,9	-	-	5,9
Вологодская область	8,6	-	-	8,6
Калининградская область	6,2	-	0,1	6,1
Ленинградская область	31,7	-	1,1	30,6
Мурманская область	0,6	-	-	0,6
Новгородская область	12,2	-	-	12,2
Псковская область	10,0	0,1	-	9,9
г. Санкт-Петербург	4,7	-	-	4,7
Южный федеральный округ	345,7	2,0	17,6	326,1
Республика Адыгея	15,7	-	-	15,7
Республика Дагестан	69,3	-	0,1	69,2
Республика Ингушетия	5,6	-	-	5,6
Кабардино-Балкарская Республика	19,8	-	-	19,8
Республика Калмыкия	0,5	-	-	0,5
Карачаево-Черкесская Республика	4,4	-	-	4,4
Республика Северная Осетия-Алания	6,3	-	-	6,3
Чеченская Республика	5,8	-	-	5,8
Краснодарский край	101,2	2,0	12,5	86,7
Ставропольский край	34,9	-	-	34,9
Астраханская область	13,2	-	-	13,2
Волгоградская область	24,9	-	-	24,9
Ростовская область	44,1	-	5,0	39,1

	Хозяйства всех категорий	в том числе		
		сельскохозяйственные организации	крестьянские (фермерские) хозяйства и индивидуальные предприниматели	хозяйства населения
Приволжский федеральный округ	207,3	0,8	0,3	206,2
Республика Башкортостан	31,2	-	-	31,2
Республика Марий Эл	3,3	0,1	-	3,2
Республика Мордовия	8,2	-	-	8,2
Республика Татарстан	20,1	0,6	-	19,5
Удмуртская Республика	18,0	-	-	18,0
Чувашская Республика	5,5	0,1	-	5,4
Пермский край	22,6	-	-	22,6
Кировская область	6,8	-	-	6,8
Нижегородская область	35,6	-	-	35,6
Оренбургская область	7,3	-	-	7,3
Пензенская область	11,6	-	0,3	11,3
Самарская область	13,6	-	-	13,6
Саратовская область	15,3	-	-	15,3
Ульяновская область	8,1	-	-	8,1
Уральский федеральный округ	101,4	2,6	-	98,8
Курганская область	9,8	0,2	-	9,6
Свердловская область	26,4	0,3	-	26,1
Тюменская область	20,5	-	-	20,5
в том числе:				
Ханты-Мансийский автономный округ - Югра	3,0	-	-	3,0
Ямало-Ненецкий автономный округ	0,0	-	-	0,0
Челябинская область	44,8	2,1	-	42,7
Сибирский федеральный округ	183,6	0,4	0,1	183,1
Республика Алтай	3,5	-	-	3,5
Республика Бурятия	6,3	-	0,1	6,2
Республика Тыва	0,8	-	-	0,8
Республика Хакасия	6,5	-	-	6,5
Алтайский край	20,1	-	-	20,1
Красноярский край	29,7	-	-	29,7
в том числе Эвенкийский автономный округ	0,1	-	-	0,1
Иркутская область	21,5	-	-	21,5
в том числе Усть-Ордынский Бурятский автономный округ	3,0	-	-	3,0
Кемеровская область	30,8	0,1	-	30,7
Новосибирская область	21,0	-	-	21,0
Омская область	22,4	-	-	22,4
Томская область	12,7	-	-	12,7
Читинская область	8,3	0,3	-	8,0
в том числе Агинский Бурятский автономный округ	0,2	-	-	0,2
Дальневосточный федеральный округ	62,7	0,4	0,2	62,1
Республика Саха (Якутия)	3,5	-	-	3,5
Приморский край	18,0	0,4	-	17,6
Хабаровский край	6,9	-	-	6,9
Амурская область	9,1	-	-	9,1
Камчатская область	1,6	-	0,2	1,4
в том числе Корякский автономный округ	0,2	-	-	0,2
Магаданская область	1,1	-	-	1,1
Сахалинская область	18,6	-	-	18,6
Еврейская автономная область	3,7	-	-	3,7
Чукотский автономный округ	0,0	-	-	0,0

44. ПОСЕВНЫЕ ПЛОЩАДИ ЗЕЛЕННЫХ КУЛЬТУР (ОТКРЫТОГО ГРУНТА)
 (гектаров)

	Хозяйства всех категорий	сельскохозяйственные организации		
			в том числе	
			крупные и средние организации	малые предприятия
Российская Федерация	10993,5	496,7	172,3	240,0
Центральный федеральный округ	3197,0	267,2	52,7	211,0
Белгородская область	148,2	0,6	-	-
Брянская область	76,0	-	-	-
Владимирская область	241,3	6,1	-	6,0
Воронежская область	169,0	5,0	-	5,0
Ивановская область	69,7	0,6	-	-
Калужская область	175,5	-	-	-
Костромская область	87,9	-	-	-
Курская область	120,5	-	-	-
Липецкая область	141,7	-	-	-
Московская область	1054,7	136,9	35,8	100,0
Орловская область	84,9	0,4	-	-
Рязанская область	126,4	0,2	0,2	-
Смоленская область	68,0	0,8	-	0,5
Тамбовская область	150,3	78,5	0,5	78,0
Тверская область	113,9	0,4	0,2	-
Тульская область	260,7	37,5	16,0	21,5
Ярославская область	98,8	0,2	-	-
г. Москва	9,4	-	-	-
Северо-Западный федеральный округ	858,2	17,8	12,4	2,0
Республика Карелия	50,6	-	-	-
Республика Коми	53,0	2,1	1,0	-
Архангельская область	69,3	0,4	0,4	-
Вологодская область	66,5	1,1	1,0	-
Калининградская область	88,2	0,7	-	-
Ленинградская область	340,9	1,2	1,0	-
Мурманская область	16,7	0,7	-	-
Новгородская область	82,2	11,0	9,0	2,0
Псковская область	48,0	0,6	-	-
г. Санкт-Петербург	42,7	-	-	-
Южный федеральный округ	2726,8	101,0	22,6	10,0
Республика Адыгея	117,9	-	-	-
Республика Дагестан	501,6	-	-	-
Республика Ингушетия	8,6	-	-	-
Кабардино-Балкарская Республика	196,3	81,1	15,0	-
Республика Калмыкия	8,9	-	-	-
Карачаево-Черкесская Республика	33,0	-	-	-
Республика Северная Осетия-Алания	120,5	-	-	-
Чеченская Республика	18,0	-	-	-
Краснодарский край	613,8	5,2	4,0	1,0
Ставропольский край	316,0	1,0	-	-
Астраханская область	122,7	-	-	-
Волгоградская область	245,0	5,0	2,0	2,0
Ростовская область	424,8	8,7	1,6	7,0

ПОД УРОЖАЙ 2006 г. В ХОЗЯЙСТВАХ ВСЕХ КАТЕГОРИЙ

в том числе				
подсобные хозяйства несельскохозяйственных организаций	крестьянские (фермерские) хозяйства и индивидуальные предприниматели	в том числе		хозяйства населения
		крестьянские (фермерские) хозяйства	индивидуальные предприниматели	
84,4	100,7	91,4	9,3	10396,1
3,5	18,4	18,4	-	2911,4
0,6	3,0	3,0	-	144,6
-	0,8	0,8	-	75,2
0,1	1,6	1,6	-	233,6
-	-	-	-	164,0
0,6	-	-	-	69,1
-	6,5	6,5	-	169,0
-	-	-	-	87,9
-	-	-	-	120,5
-	-	-	-	141,7
1,1	3,2	3,2	-	914,6
0,4	-	-	-	84,5
-	-	-	-	126,2
0,3	-	-	-	67,2
-	2,0	2,0	-	69,8
0,2	0,1	0,1	-	113,4
-	1,2	1,2	-	222,0
0,2	-	-	-	98,6
-	-	-	-	9,4
3,4	14,7	14,2	0,5	825,7
-	-	-	-	50,6
1,1	-	-	-	50,9
-	-	-	-	68,9
0,1	-	-	-	65,4
0,7	1,0	0,5	0,5	86,5
0,2	12,2	12,2	-	327,5
0,7	1,0	1,0	-	15,0
-	-	-	-	71,2
0,6	-	-	-	47,4
-	0,5	0,5	-	42,2
68,4	50,1	45,9	4,2	2575,7
-	-	-	-	117,9
-	2,0	2,0	-	499,6
-	-	-	-	8,6
66,1	1,6	0,1	1,5	113,6
-	-	-	-	8,9
-	-	-	-	33,0
-	1,0	1,0	-	119,5
-	-	-	-	18,0
0,2	24,3	21,6	2,7	584,3
1,0	21,2	21,2	-	293,8
-	-	-	-	122,7
1,0	-	-	-	240,0
0,1	-	-	-	416,1

	Хозяйства всех категорий	сельскохозяйственные организации		
		сельскохозяйственные организации	в том числе	
			крупные и средние организации	малые предприятия
Приволжский федеральный округ	1823,8	71,9	67,7	1,2
Республика Башкортостан	240,0	1,3	1,0	-
Республика Марий Эл	90,9	60,7	60,0	-
Республика Мордовия	40,2	-	-	-
Республика Татарстан	205,4	0,9	0,1	-
Удмуртская Республика	108,8	0,5	-	-
Чувашская Республика	58,1	0,3	-	0,2
Пермский край	155,7	0,1	-	-
Кировская область	70,5	0,4	-	-
Нижегородская область	224,0	-	-	-
Оренбургская область	99,1	0,1	-	-
Пензенская область	71,6	0,1	0,1	-
Самарская область	214,2	7,5	6,5	1,0
Саратовская область	171,1	-	-	-
Ульяновская область	74,2	-	-	-
Уральский федеральный округ	778,9	1,7	0,3	1,3
Курганская область	54,1	0,8	-	0,8
Свердловская область	225,4	0,6	0,1	0,5
Тюменская область	186,6	-	-	-
в том числе:				
Ханты-Мансийский автономный округ - Югра	104,1	-	-	-
Ямало-Ненецкий автономный округ	0,8	-	-	-
Челябинская область	312,8	0,3	0,2	-
Сибирский федеральный округ	1134,0	25,5	14,5	6,0
Республика Алтай	11,8	-	-	-
Республика Бурятия	42,1	0,2	0,1	-
Республика Тыва	5,2	0,2	0,1	-
Республика Хакасия	23,2	-	-	-
Алтайский край	101,9	1,3	0,5	-
Красноярский край	164,2	0,6	0,1	-
в том числе Эвенкийский автономный округ	0,6	-	-	-
Иркутская область	143,3	4,6	4,5	-
в том числе Усть-Ордынский Бурятский автономный округ	9,8	-	-	-
Кемеровская область	165,0	4,0	3,2	-
Новосибирская область	141,6	0,2	0,1	-
Омская область	196,6	1,5	-	-
Томская область	76,7	11,0	5,0	6,0
Читинская область	62,6	1,9	0,9	-
в том числе Агинский Бурятский автономный округ	2,9	0,1	-	-
Дальневосточный федеральный округ	474,8	11,6	2,1	8,5
Республика Саха (Якутия)	31,3	-	-	-
Приморский край	118,6	5,0	-	5,0
Хабаровский край	108,8	1,2	-	1,2
Амурская область	52,1	0,3	-	0,3
Камчатская область	29,3	1,0	1,0	-
в том числе Корякский автономный округ	1,5	-	-	-
Магаданская область	19,0	3,0	-	2,0
Сахалинская область	89,0	0,9	0,9	-
Еврейская автономная область	26,3	0,2	0,2	-
Чукотский автономный округ	0,4	-	-	-

В том числе				
подсобные хозяйства несельскохозяйственных организаций	крестьянские (фермерские) хозяйства и индивидуальные предприниматели	в том числе		хозяйства населения
		крестьянские (фермерские) хозяйства	индивидуальные предприниматели	
3,0	1,2	1,2	-	1750,7
0,3	-	-	-	238,7
0,7	-	-	-	30,2
-	-	-	-	40,2
0,8	-	-	-	204,5
0,5	-	-	-	108,3
0,1	-	-	-	57,8
0,1	0,2	0,2	-	155,4
0,4	-	-	-	70,1
-	1,0	1,0	-	223,0
0,1	-	-	-	99,0
-	-	-	-	71,5
-	-	-	-	206,7
-	-	-	-	171,1
-	-	-	-	74,2
0,1	1,4	1,4	-	775,8
-	0,5	0,5	-	52,8
-	-	-	-	224,8
-	0,9	0,9	-	185,7
-	0,9	0,9	-	103,2
-	-	-	-	0,8
0,1	-	-	-	312,5
5,0	2,8	2,7	0,1	1105,7
-	0,1	-	0,1	11,7
0,1	-	-	-	41,9
0,1	-	-	-	5,0
-	-	-	-	23,2
0,8	1,5	1,5	-	99,1
0,5	-	-	-	163,6
-	-	-	-	0,6
0,1	-	-	-	138,7
-	-	-	-	9,8
0,8	-	-	-	161,0
0,1	-	-	-	141,4
1,5	-	-	-	195,1
-	1,0	1,0	-	64,7
1,0	0,2	0,2	-	60,5
0,1	0,2	0,2	-	2,6
1,0	12,1	7,6	4,5	451,1
-	-	-	-	31,3
-	8,5	4,0	4,5	105,1
-	0,1	0,1	-	107,5
-	-	-	-	51,8
-	0,3	0,3	-	28,0
-	-	-	-	1,5
1,0	0,1	0,1	-	15,9
-	3,1	3,1	-	85,0
-	-	-	-	26,1
-	-	-	-	0,4

45. ПОСЕВНЫЕ ПЛОЩАДИ ПРОЧИХ ОВОЩЕЙ (ОТКРЫТОГО ГРУНТА)
 (гектаров)

	Хозяйства всех категорий	сельскохозяйственные организации		
		сельскохозяйственные организации	в том числе	
			крупные и средние организации	малые предприятия
Российская Федерация	11 598,1	2 335,2	1 236,3	821,0
Центральный федеральный округ	2 316,6	431,0	255,1	165,0
Белгородская область	246,8	2,2	0,1	-
Брянская область	75,1	14,0	13,0	1,0
Владимирская область	155,8	94,7	94,5	-
Воронежская область	328,6	1,0	-	-
Ивановская область	30,9	1,2	0,2	1,0
Калужская область	96,6	25,5	25,0	-
Костромская область	27,8	4,0	4,0	-
Курская область	110,3	1,8	0,7	-
Липецкая область	104,9	2,8	-	-
Московская область	629,1	202,0	98,7	103,0
Орловская область	66,8	5,0	4,6	-
Рязанская область	57,5	1,8	-	1,0
Смоленская область	48,8	1,7	1,0	-
Тамбовская область	64,2	3,5	3,3	-
Тверская область	97,6	51,4	1,0	50,0
Тульская область	121,0	18,4	9,0	9,0
Ярославская область	49,6	-	-	-
г. Москва	5,4	-	-	-
Северо-Западный федеральный округ	540,0	110,3	105,5	0,5
Республика Карелия	11,8	0,1	-	-
Республика Коми	18,7	1,8	0,5	-
Архангельская область	29,3	-	-	-
Вологодская область	29,1	2,2	1,0	-
Калининградская область	71,8	7,6	7,0	-
Ленинградская область	220,4	32,4	32,0	-
Мурманская область	3,3	0,2	-	-
Новгородская область	37,7	1,7	1,0	0,5
Псковская область	34,4	5,3	5,0	-
г. Санкт-Петербург	83,8	59,0	59,0	-
Южный федеральный округ	3 515,1	1 035,0	653,5	189,5
Республика Адыгея	65,5	2,1	-	-
Республика Дагестан	170,3	-	-	-
Республика Ингушетия	0,5	-	-	-
Кабардино-Балкарская Республика	298,9	180,0	5,0	65,0
Республика Калмыкия	4,7	3,0	3,0	-
Карачаево-Черкесская Республика	5,9	-	-	-
Республика Северная Осетия-Алания	85,6	60,0	60,0	-
Чеченская Республика	296,7	6,0	6,0	-
Краснодарский край	1 033,7	322,3	259,3	59,0
Ставропольский край	360,0	170,0	101,0	4,0
Астраханская область	134,9	20,2	0,2	20,0
Волгоградская область	437,0	19,5	9,0	5,5
Ростовская область	621,5	251,9	210,0	36,0

ПОД УРОЖАЙ 2006 г. В ХОЗЯЙСТВАХ ВСЕХ КАТЕГОРИЙ ¹⁾

в том числе				
подсобные хозяйства несельскохозяйственных организаций	крестьянские (фермерские) хозяйства и индивидуальные предприниматели	в том числе		хозяйства населения
		крестьянские (фермерские) хозяйства	индивидуальные предприниматели	
277,9	750,7	591,4	159,3	8512,2
10,9	105,2	105,2	-	1780,4
2,1	-	-	-	244,6
-	1,5	1,5	-	59,6
0,2	3,0	3,0	-	58,1
1,0	1,4	1,4	-	326,2
-	-	-	-	29,7
0,5	-	-	-	71,1
-	-	-	-	23,8
1,1	6,0	6,0	-	102,5
2,8	-	-	-	102,1
0,3	64,0	64,0	-	363,1
0,4	-	-	-	61,8
0,8	-	-	-	55,7
0,7	0,1	0,1	-	47,0
0,2	10,0	10,0	-	50,7
0,4	-	-	-	46,2
0,4	-	-	-	102,6
-	19,2	19,2	-	30,4
-	-	-	-	5,4
4,3	8,3	8,3	-	421,4
0,1	-	-	-	11,7
1,3	-	-	-	16,9
-	-	-	-	29,3
1,2	-	-	-	26,9
0,6	3,1	3,1	-	61,1
0,4	3,1	3,1	-	184,9
0,2	0,3	0,3	-	2,8
0,2	-	-	-	36,0
0,3	1,8	1,8	-	27,3
-	-	-	-	24,8
192,0	517,2	383,0	134,2	1962,9
2,1	17,2	13,2	4,0	46,2
-	5,3	5,3	-	165,0
-	-	-	-	0,5
110,0	74,0	-	74,0	44,9
-	-	-	-	1,7
-	-	-	-	5,9
-	6,0	6,0	-	19,6
-	-	-	-	290,7
4,0	285,9	256,1	29,8	425,5
65,0	-	-	-	190,0
-	6,0	6,0	-	108,7
5,0	73,0	73,0	-	344,5
5,9	49,8	23,4	26,4	319,8

	Хозяйства всех категорий	сельскохозяйственные организации		
		сельскохозяйственные организации	в том числе	
			крупные и средние организации	малые предприятия
Приволжский федеральный округ	2323,2	312,5	97,3	190,4
Республика Башкортостан	223,4	0,9	0,2	-
Республика Марий Эл	24,2	4,3	1,0	-
Республика Мордовия	33,1	0,5	-	-
Республика Татарстан	196,5	12,0	12,0	-
Удмуртская Республика	70,6	10,2	0,1	5,0
Чувашская Республика	80,8	1,6	0,1	-
Пермский край	120,2	23,4	21,0	-
Кировская область	56,8	9,3	6,8	1,5
Нижегородская область	152,8	11,6	5,0	6,5
Оренбургская область	220,3	56,0	1,7	50,5
Пензенская область	207,8	124,8	9,0	113,9
Самарская область	411,5	14,1	12,0	2,0
Саратовская область	441,4	28,4	13,5	11,0
Ульяновская область	83,9	15,4	14,9	-
Уральский федеральный округ	652,1	63,9	41,3	19,8
Курганская область	78,4	16,2	0,4	14,3
Свердловская область	211,8	31,0	24,9	5,0
Тюменская область	126,1	2,7	2,0	0,5
в том числе:				
Ханты-Мансийский автономный округ - Югра	47,3	-	-	-
Ямало-Ненецкий автономный округ	0,2	-	-	-
Челябинская область	235,8	14,0	14,0	-
Сибирский федеральный округ	1280,4	97,4	45,3	30,5
Республика Алтай	4,2	-	-	-
Республика Бурятия	28,2	12,6	5,3	5,0
Республика Тыва	4,9	0,8	-	-
Республика Хакасия	13,7	2,0	2,0	-
Алтайский край	230,7	3,7	3,0	-
Красноярский край	158,8	17,6	11,9	3,0
в том числе Эвенкийский автономный округ	0,0	-	-	-
Иркутская область	117,8	11,7	6,0	4,0
в том числе Усть-Ордынский Бурятский автономный округ	2,0	-	-	-
Кемеровская область	207,8	19,5	4,1	14,0
Новосибирская область	199,5	14,8	10,0	2,0
Омская область	213,9	3,0	-	-
Томская область	68,1	4,1	1,6	2,0
Читинская область	32,9	7,6	1,4	0,5
в том числе Агинский Бурятский автономный округ	1,2	0,9	-	-
Дальневосточный федеральный округ	970,6	285,1	38,3	225,3
Республика Саха (Якутия)	16,3	2,0	-	1,6
Приморский край	410,6	221,0	17,0	196,2
Хабаровский край	270,6	4,0	-	3,0
Амурская область	126,9	28,3	0,4	16,5
Камчатская область	21,9	5,4	5,3	-
в том числе Корякский автономный округ	0,6	-	-	-
Магаданская область	9,6	0,4	0,4	-
Сахалинская область	66,9	22,2	15,2	7,0
Еврейская автономная область	47,5	1,8	-	1,0
Чукотский автономный округ	0,2	-	-	-

¹⁾ К прочим овощам отнесены редис, репа, редька, хрен, острый перец и др.

В ТОМ ЧИСЛЕ		В ТОМ ЧИСЛЕ		хозяйства населения
подсобные хозяйства несельскохозяйственных организаций	крестьянские (фермерские) хозяйства и индивидуальные предприниматели	крестьянские (фермерские) хозяйства	индивидуальные предприниматели	
24,8	26,9	14,4	12,5	1983,8
0,7	-	-	-	222,5
3,3	-	-	-	19,9
0,5	1,0	-	1,0	31,6
-	-	-	-	184,5
5,1	-	-	-	60,4
1,5	-	-	-	79,2
2,4	0,5	-	0,5	96,3
1,0	1,7	1,7	-	45,8
0,1	-	-	-	141,2
3,8	-	-	-	164,3
1,9	8,0	7,7	0,3	75,0
0,1	0,5	-	0,5	396,9
3,9	15,2	5,0	10,2	397,8
0,5	-	-	-	68,5
2,8	21,7	20,7	1,0	566,5
1,5	1,0	1,0	-	61,2
1,1	3,5	2,5	1,0	177,3
0,2	7,2	7,2	-	116,2
-	2,1	2,1	-	45,2
-	-	-	-	0,2
-	10,0	10,0	-	211,8
21,6	13,4	7,3	6,1	1169,6
-	-	-	-	4,2
2,3	0,6	-	0,6	15,0
0,8	-	-	-	4,1
-	0,1	0,1	-	11,6
0,7	1,0	-	1,0	226,0
2,7	-	-	-	141,2
-	-	-	-	0,0
1,7	1,0	1,0	-	105,1
-	-	-	-	2,0
1,4	5,5	3,0	2,5	182,8
2,8	2,0	-	2,0	182,7
3,0	-	-	-	210,9
0,5	3,1	3,1	-	60,9
5,7	0,1	0,1	-	25,2
0,9	-	-	-	0,3
21,5	58,0	52,5	5,5	627,5
0,4	3,3	0,3	3,0	11,0
7,8	19,2	19,2	-	170,4
1,0	3,2	1,0	2,2	263,4
11,4	0,8	0,5	0,3	97,8
0,1	0,4	0,4	-	16,1
-	-	-	-	0,6
-	1,1	1,1	-	8,1
-	19,5	19,5	-	25,2
0,8	10,5	10,5	-	35,2
-	-	-	-	0,2

46. ПОСЕВНЫЕ ПЛОЩАДИ ПРОДОВОЛЬСТВЕННЫХ БАХЧЕВЫХ КУЛЬТУР
 (гектаров)

	Хозяйства всех категорий	в том числе		
		сельскохозяйственные организации	крупные и средние организации	малые предприятия
Российская Федерация	107930,2	23818,5	12985,3	7567,0
Центральный федеральный округ	1269,2	298,8	193,2	102,5
Белгородская область	280,8	20,2	18,2	2,0
Воронежская область	888,7	277,5	175,0	99,5
Калужская область	0,3	0,1	-	-
Костромская область	0,1	-	-	-
Курская область	13,5	1,0	-	1,0
Липецкая область	44,3	-	-	-
Московская область	0,6	-	-	-
Орловская область	0,9	-	-	-
Рязанская область	1,4	-	-	-
Смоленская область	0,0	-	-	-
Тамбовская область	37,9	-	-	-
Тверская область	0,2	-	-	-
Тульская область	0,2	-	-	-
Ярославская область	0,1	-	-	-
г. Москва	0,0	-	-	-
Северо-Западный федеральный округ	0,4	-	-	-
Республика Коми	0,0	-	-	-
Вологодская область	0,1	-	-	-
Калининградская область	0,1	-	-	-
Ленинградская область	0,1	-	-	-
Новгородская область	0,0	-	-	-
Псковская область	0,1	-	-	-
г. Санкт-Петербург	0,0	-	-	-
Южный федеральный округ	90331,8	20348,4	11529,5	6161,3
Республика Адыгея	1042,0	41,0	37,0	4,0
Республика Дагестан	5121,7	1517,0	1199,0	318,0
Республика Ингушетия	0,1	-	-	-
Кабардино-Балкарская Республика	698,3	65,0	62,0	-
Республика Калмыкия	1138,2	429,7	220,7	200,0
Карачаево-Черкесская Республика	0,0	-	-	-
Республика Северная Осетия-Алания	35,8	35,5	34,0	1,5
Чеченская Республика	943,8	143,5	83,5	60,0
Краснодарский край	7173,5	2577,9	1716,0	682,1
Ставропольский край	6836,8	736,2	474,5	257,7
Астраханская область	4849,6	1187,7	952,4	200,5
Волгоградская область	50607,9	8917,0	3477,0	3151,0
Ростовская область	11884,0	4697,9	3273,4	1286,5

ПОД УРОЖАЙ 2006 г. В ХОЗЯЙСТВАХ ВСЕХ КАТЕГОРИЙ

в том числе				
подсобные хозяйства несельскохозяйственных организаций	крестьянские (фермерские) хозяйства и индивидуальные предприниматели	в том числе		хозяйства населения
		крестьянские (фермерские) хозяйства	индивидуальные предприниматели	
3266,2	62946,8	52385,2	10561,6	21164,9
3,1	139,6	100,1	39,5	830,8
-	20,9	20,9	-	239,7
3,0	118,7	79,2	39,5	492,5
0,1	-	-	-	0,2
-	-	-	-	0,1
-	-	-	-	12,5
-	-	-	-	44,3
-	-	-	-	0,6
-	-	-	-	0,9
-	-	-	-	1,4
-	-	-	-	0,0
-	-	-	-	37,9
-	-	-	-	0,2
-	-	-	-	0,2
-	-	-	-	0,1
-	-	-	-	0,0
-	-	-	-	0,4
-	-	-	-	0,0
-	-	-	-	0,1
-	-	-	-	0,1
-	-	-	-	0,1
-	-	-	-	0,0
-	-	-	-	0,1
-	-	-	-	0,0
2657,6	55962,5	46581,5	9381,0	14020,9
-	605,6	544,3	61,3	395,4
-	1532,0	1500,0	32,0	2072,7
-	-	-	-	0,1
3,0	628,2	8,0	620,2	5,1
9,0	649,5	649,5	-	59,0
-	-	-	-	0,0
-	-	-	-	0,3
-	762,5	369,5	393,0	37,8
179,8	4002,6	3662,6	340,0	593,0
4,0	5660,7	5121,6	539,1	439,9
34,8	3078,4	2256,7	821,7	583,5
2289,0	32540,7	26878,4	5662,3	9150,2
138,0	6502,3	5590,9	911,4	683,8

	Хозяйства всех категорий	сельскохозяйственные организации		
		сельскохозяйственные организации	в том числе	
			крупные и средние организации	малые предприятия
Приволжский федеральный округ	13957,4	2680,0	1116,3	1011,4
Республика Башкортостан	15,5	-	-	-
Республика Марий Эл	0,1	-	-	-
Республика Мордовия	0,3	-	-	-
Республика Татарстан	1,8	-	-	-
Удмуртская Республика	0,8	-	-	-
Чувашская Республика	2,4	-	-	-
Пермский край	0,4	-	-	-
Кировская область	0,3	-	-	-
Нижегородская область	0,5	-	-	-
Оренбургская область	8576,8	2062,8	1113,3	760,0
Пензенская область	6,6	-	-	-
Самарская область	551,2	5,8	-	5,0
Саратовская область	4781,3	611,4	3,0	246,4
Ульяновская область	19,5	-	-	-
Уральский федеральный округ	298,1	25,0	20,0	-
Курганская область	292,4	25,0	20,0	-
Свердловская область	0,6	-	-	-
Тюменская область	2,2	-	-	-
в том числе Ханты-Мансийский автономный округ - Югра	0,0	-	-	-
Челябинская область	2,9	-	-	-
Сибирский федеральный округ	1347,1	268,3	77,3	179,6
Республика Алтай	7,0	0,6	-	0,6
Республика Бурятия	2,0	1,0	-	1,0
Республика Тыва	22,9	3,5	3,0	0,5
Республика Хакасия	3,2	-	-	-
Алтайский край	1090,7	250,0	74,0	166,0
Красноярский край	21,4	-	-	-
Иркутская область	2,1	-	-	-
в том числе Усть-Ордынский Бурятский автономный округ	0,4	-	-	-
Кемеровская область	10,3	-	-	-
Новосибирская область	49,7	-	-	-
Омская область	110,9	0,3	0,3	-
Томская область	2,8	-	-	-
Читинская область	24,2	12,9	-	11,5
в том числе Агинский Бурятский автономный округ	0,6	-	-	-
Дальневосточный федеральный округ	726,1	198,0	49,0	112,2
Республика Саха (Якутия)	1,0	-	-	-
Приморский край	400,5	176,7	44,0	101,2
Хабаровский край	45,0	-	-	-
Амурская область	183,7	14,3	2,0	7,0
Камчатская область	0,0	-	-	-
Сахалинская область	0,0	-	-	-
Еврейская автономная область	95,9	7,0	3,0	4,0

В том числе				
подсобные хозяйства несельскохозяйственных организаций	крестьянские (фермерские) хозяйства и индивидуальные предприниматели	в том числе		хозяйства населения
		крестьянские (фермерские) хозяйства	индивидуальные предприниматели	
552,3	5992,7	5204,0	788,7	5284,7
-	2,0	2,0	-	13,5
-	-	-	-	0,1
-	-	-	-	0,3
-	-	-	-	1,8
-	-	-	-	0,8
-	-	-	-	2,4
-	-	-	-	0,4
-	-	-	-	0,3
-	-	-	-	0,5
189,5	2081,9	1805,4	276,5	4432,1
-	-	-	-	6,6
0,8	3,0	1,0	2,0	542,4
362,0	3905,8	3395,6	510,2	264,1
-	-	-	-	19,5
5,0	214,0	210,0	4,0	59,1
5,0	214,0	210,0	4,0	53,4
-	-	-	-	0,6
-	-	-	-	2,2
-	-	-	-	0,0
-	-	-	-	2,9
11,4	350,9	101,9	249,0	727,9
-	0,6	-	0,6	5,8
-	-	-	-	1,0
-	0,1	0,1	-	19,3
-	0,2	0,2	-	3,0
10,0	265,0	73,0	192,0	575,7
-	-	-	-	21,4
-	-	-	-	2,1
-	-	-	-	0,4
-	-	-	-	10,3
-	-	-	-	49,7
-	76,0	20,1	55,9	34,6
-	-	-	-	2,8
1,4	9,0	8,5	0,5	2,3
-	0,5	-	0,5	0,1
36,8	287,1	187,7	99,4	241,0
-	1,0	1,0	-	0,0
31,5	109,5	42,1	67,4	114,3
-	14,5	9,5	5,0	30,5
5,3	86,0	66,0	20,0	83,4
-	-	-	-	0,0
-	-	-	-	0,0
-	76,1	69,1	7,0	12,8

47. ПОСЕВНЫЕ ПЛОЩАДИ АРБУЗОВ СТОЛОВЫХ
 (гектаров)

	Хозяйства всех категорий	сельскохозяйственные организации		
		сельскохозяйственные организации	в том числе	
			крупные и средние организации	малые предприятия
Российская Федерация	95227,4	21349,7	11779,8	6369,2
Центральный федеральный округ	1029,9	283,8	179,2	101,5
Белгородская область	194,7	9,7	8,2	1,5
Воронежская область	779,7	273,0	171,0	99,0
Калужская область	0,2	0,1	-	-
Костромская область	0,0	-	-	-
Курская область	5,8	1,0	-	1,0
Липецкая область	25,9	-	-	-
Московская область	0,4	-	-	-
Орловская область	0,5	-	-	-
Рязанская область	0,7	-	-	-
Смоленская область	0,0	-	-	-
Тамбовская область	21,6	-	-	-
Тверская область	0,2	-	-	-
Тульская область	0,2	-	-	-
Ярославская область	0,0	-	-	-
г. Москва	0,0	-	-	-
Северо-Западный федеральный округ	0,3	-	-	-
Республика Коми	0,0	-	-	-
Вологодская область	0,0	-	-	-
Калининградская область	0,0	-	-	-
Ленинградская область	0,1	-	-	-
Новгородская область	0,0	-	-	-
Псковская область	0,0	-	-	-
г. Санкт-Петербург	0,0	-	-	-
Южный федеральный округ	79309,2	17954,8	10370,0	4987,6
Республика Адыгея	874,2	41,0	37,0	4,0
Республика Дагестан	4706,9	1494,0	1176,0	318,0
Республика Ингушетия	0,1	-	-	-
Кабардино-Балкарская Республика	682,5	63,0	62,0	-
Республика Калмыкия	1116,1	429,7	220,7	200,0
Карачаево-Черкесская Республика	0,0	-	-	-
Республика Северная Осетия-Алания	35,7	35,5	34,0	1,5
Чеченская Республика	855,2	123,5	83,5	40,0
Краснодарский край	6196,3	2414,8	1637,6	612,4
Ставропольский край	6516,0	728,7	467,0	257,7
Астраханская область	4049,5	1156,1	922,2	200,5
Волгоградская область	43782,9	6917,5	2544,5	2126,0
Ростовская область	10493,8	4551,0	3185,5	1227,5

ПОД УРОЖАЙ 2006 г. В ХОЗЯЙСТВАХ ВСЕХ КАТЕГОРИЙ

В том числе				
подсобные хозяйства несельскохозяйственных организаций	крестьянские (фермерские) хозяйства и индивидуальные предприниматели	в том числе		хозяйства населения
		крестьянские (фермерские) хозяйства	индивидуальные предприниматели	
3200,7	57328,4	47913,0	9415,4	16549,3
3,1	137,6	98,1	39,5	608,5
-	20,9	20,9	-	164,1
3,0	116,7	77,2	39,5	390,0
0,1	-	-	-	0,1
-	-	-	-	0,0
-	-	-	-	4,8
-	-	-	-	25,9
-	-	-	-	0,4
-	-	-	-	0,5
-	-	-	-	0,7
-	-	-	-	0,0
-	-	-	-	21,6
-	-	-	-	0,2
-	-	-	-	0,2
-	-	-	-	0,0
-	-	-	-	0,0
-	-	-	-	0,3
-	-	-	-	0,0
-	-	-	-	0,0
-	-	-	-	0,0
-	-	-	-	0,1
-	-	-	-	0,0
-	-	-	-	0,0
2597,2	50643,8	42294,0	8349,8	10710,6
-	583,8	527,5	56,3	249,4
-	1497,3	1472,3	25,0	1715,6
-	-	-	-	0,1
1,0	615,7	6,5	609,2	3,8
9,0	646,0	646,0	-	40,4
-	-	-	-	0,0
-	-	-	-	0,2
-	700,0	336,5	363,5	31,7
164,8	3375,9	3094,2	281,7	405,6
4,0	5399,6	5025,5	374,1	387,7
33,4	2578,8	1886,2	692,6	314,6
2247,0	29873,3	24774,6	5098,7	6992,1
138,0	5373,4	4524,7	848,7	569,4

	Хозяйства всех категорий	сельскохозяйственные организации		
		сельскохозяйственные организации	в том числе	
			крупные и средние организации	малые предприятия
Приволжский федеральный округ	12889,5	2620,5	1084,3	988,9
Республика Башкортостан	6,7	-	-	-
Республика Марий Эл	0,1	-	-	-
Республика Мордовия	0,2	-	-	-
Республика Татарстан	1,0	-	-	-
Удмуртская Республика	0,5	-	-	-
Чувашская Республика	1,6	-	-	-
Пермский край	0,2	-	-	-
Кировская область	0,2	-	-	-
Нижегородская область	0,2	-	-	-
Оренбургская область	7844,0	2011,8	1081,3	746,0
Пензенская область	3,5	-	-	-
Самарская область	459,1	3,8	-	3,0
Саратовская область	4560,5	604,9	3,0	239,9
Ульяновская область	11,7	-	-	-
Уральский федеральный округ	281,2	25,0	20,0	-
Курганская область	277,6	25,0	20,0	-
Свердловская область	0,4	-	-	-
Тюменская область	1,2	-	-	-
в том числе Ханты-Мансийский автономный округ - Югра	0,0	-	-	-
Челябинская область	1,9	-	-	-
Сибирский федеральный округ	1045,8	267,6	77,3	179,0
Республика Алтай	4,8	0,5	-	0,5
Республика Бурятия	1,4	0,5	-	0,5
Республика Тыва	20,4	3,5	3,0	0,5
Республика Хакасия	2,4	-	-	-
Алтайский край	841,3	250,0	74,0	166,0
Красноярский край	16,6	-	-	-
Иркутская область	1,7	-	-	-
в том числе Усть-Ордынский Бурятский автономный округ	0,3	-	-	-
Кемеровская область	6,6	-	-	-
Новосибирская область	28,4	-	-	-
Омская область	100,2	0,3	0,3	-
Томская область	2,0	-	-	-
Читинская область	20,2	12,8	-	11,5
в том числе Агинский Бурятский автономный округ	0,6	-	-	-
Дальневосточный федеральный округ	671,5	198,0	49,0	112,2
Республика Саха (Якутия)	1,0	-	-	-
Приморский край	381,1	176,7	44,0	101,2
Хабаровский край	42,4	-	-	-
Амурская область	153,8	14,3	2,0	7,0
Камчатская область	0,0	-	-	-
Сахалинская область	0,0	-	-	-
Еврейская автономная область	93,3	7,0	3,0	4,0

в том числе		в том числе		хозяйства населения
подсобные хозяйства несельскохозяйственных организаций	крестьянские (фермерские) хозяйства и индивидуальные предприниматели	крестьянские (фермерские) хозяйства	индивидуальные предприниматели	
547,3	5734,0	5031,0	703,0	4535,0
-	1,0	1,0	-	5,7
-	-	-	-	0,1
-	-	-	-	0,2
-	-	-	-	1,0
-	-	-	-	0,5
-	-	-	-	1,6
-	-	-	-	0,2
-	-	-	-	0,2
-	-	-	-	0,2
184,5	1948,5	1736,8	211,7	3883,7
-	-	-	-	3,5
0,8	3,0	1,0	2,0	452,3
362,0	3781,5	3292,2	489,3	174,1
-	-	-	-	11,7
5,0	213,0	209,0	4,0	43,2
5,0	213,0	209,0	4,0	39,6
-	-	-	-	0,4
-	-	-	-	1,2
-	-	-	-	0,0
-	-	-	-	1,9
11,3	318,3	98,4	219,9	459,9
-	0,5	-	0,5	3,8
-	-	-	-	0,9
-	0,1	0,1	-	16,8
-	0,2	0,2	-	2,2
10,0	236,0	73,0	163,0	355,3
-	-	-	-	16,6
-	-	-	-	1,7
-	-	-	-	0,3
-	-	-	-	6,6
-	-	-	-	28,4
-	76,0	20,1	55,9	23,9
-	-	-	-	2,0
1,3	5,5	5,0	0,5	1,9
-	0,5	-	0,5	0,1
36,8	281,7	182,5	99,2	191,8
-	1,0	1,0	-	0,0
31,5	105,3	38,1	67,2	99,1
-	13,5	8,5	5,0	28,9
5,3	85,8	65,8	20,0	53,7
-	-	-	-	0,0
-	-	-	-	0,0
-	76,1	69,1	7,0	10,2

48. ПОСЕВНЫЕ ПЛОЩАДИ ДЫНЬ ПОД УРОЖАЙ
 (гектаров)

	Хозяйства всех категорий	в том числе		
		сельскохозяйственные организации	крупные и средние организации	малые предприятия
Российская Федерация	12702,8	2468,8	1205,5	1197,8
Центральный федеральный округ	239,4	15,0	14,0	1,0
Белгородская область	86,1	10,5	10,0	0,5
Воронежская область	109,0	4,5	4,0	0,5
Калужская область	0,1	-	-	-
Костромская область	0,0	-	-	-
Курская область	7,8	-	-	-
Липецкая область	18,4	-	-	-
Московская область	0,3	-	-	-
Орловская область	0,4	-	-	-
Рязанская область	0,7	-	-	-
Смоленская область	0,0	-	-	-
Тамбовская область	16,3	-	-	-
Тверская область	0,0	-	-	-
Тульская область	0,1	-	-	-
Ярославская область	0,1	-	-	-
Северо-Западный федеральный округ	0,2	-	-	-
Республика Коми	0,0	-	-	-
Вологодская область	0,1	-	-	-
Калининградская область	0,0	-	-	-
Ленинградская область	0,0	-	-	-
Новгородская область	0,0	-	-	-
Псковская область	0,0	-	-	-
г. Санкт-Петербург	0,0	-	-	-
Южный федеральный округ	11022,6	2393,6	1159,5	1173,7
Республика Адыгея	167,8	-	-	-
Республика Дагестан	414,8	23,0	23,0	-
Республика Ингушетия	0,0	-	-	-
Кабардино-Балкарская Республика	15,8	2,0	-	-
Республика Калмыкия	22,1	-	-	-
Карачаево-Черкесская Республика	0,0	-	-	-
Республика Северная Осетия-Алания	0,1	-	-	-
Чеченская Республика	88,6	20,0	-	20,0
Краснодарский край	977,2	163,1	78,4	69,7
Ставропольский край	320,8	7,5	7,5	-
Астраханская область	800,1	31,6	30,2	-
Волгоградская область	6825,0	1999,5	932,5	1025,0
Ростовская область	1390,2	146,9	87,9	59,0

2006 г. В ХОЗЯЙСТВАХ ВСЕХ КАТЕГОРИЙ

в том числе				
подсобные хозяйства несельскохозяйственных организаций	крестьянские (фермерские) хозяйства и индивидуальные предприниматели	в том числе		хозяйства населения
		крестьянские (фермерские) хозяйства	индивидуальные предприниматели	
65,5	5618,4	4472,2	1146,2	4615,6
-	2,0	2,0	-	222,4
-	-	-	-	75,6
-	2,0	2,0	-	102,5
-	-	-	-	0,1
-	-	-	-	0,0
-	-	-	-	7,8
-	-	-	-	18,4
-	-	-	-	0,3
-	-	-	-	0,4
-	-	-	-	0,7
-	-	-	-	0,0
-	-	-	-	16,3
-	-	-	-	0,0
-	-	-	-	0,1
-	-	-	-	0,1
-	-	-	-	0,2
-	-	-	-	0,0
-	-	-	-	0,1
-	-	-	-	0,0
-	-	-	-	0,0
-	-	-	-	0,0
-	-	-	-	0,0
-	-	-	-	0,0
-	-	-	-	0,0
60,4	5318,7	4287,5	1031,2	3310,3
-	21,8	16,8	5,0	146,0
-	34,7	27,7	7,0	357,1
-	-	-	-	0,0
2,0	12,5	1,5	11,0	1,3
-	3,5	3,5	-	18,6
-	-	-	-	0,0
-	-	-	-	0,1
-	62,5	33,0	29,5	6,1
15,0	626,7	568,4	58,3	187,4
-	261,1	96,1	165,0	52,2
1,4	499,6	370,5	129,1	268,9
42,0	2667,4	2103,8	563,6	2158,1
-	1128,9	1066,2	62,7	114,4

	Хозяйства всех категорий	сельскохозяйственные организации		
		сельскохозяйственные организации	в том числе	
			крупные и средние организации	малые предприятия
Приволжский федеральный округ	1067,9	59,5	32,0	22,5
Республика Башкортостан	8,7	-	-	-
Республика Марий Эл	0,0	-	-	-
Республика Мордовия	0,1	-	-	-
Республика Татарстан	0,7	-	-	-
Удмуртская Республика	0,3	-	-	-
Чувашская Республика	0,9	-	-	-
Пермский край	0,2	-	-	-
Кировская область	0,2	-	-	-
Нижегородская область	0,2	-	-	-
Оренбургская область	732,8	51,0	32,0	14,0
Пензенская область	3,1	-	-	-
Самарская область	92,1	2,0	-	2,0
Саратовская область	220,8	6,5	-	6,5
Ульяновская область	7,8	-	-	-
Уральский федеральный округ	16,9	-	-	-
Курганская область	14,8	-	-	-
Свердловская область	0,2	-	-	-
Тюменская область	0,9	-	-	-
в том числе Ханты-Мансийский автономный округ - Югра	0,0	-	-	-
Челябинская область	0,9	-	-	-
Сибирский федеральный округ	301,3	0,7	-	0,6
Республика Алтай	2,2	0,1	-	0,1
Республика Бурятия	0,6	0,5	-	0,5
Республика Тыва	2,4	-	-	-
Республика Хакасия	0,8	-	-	-
Алтайский край	249,5	-	-	-
Красноярский край	4,8	-	-	-
Иркутская область	0,5	-	-	-
в том числе Усть-Ордынский Бурятский автономный округ	0,1	-	-	-
Кемеровская область	3,7	-	-	-
Новосибирская область	21,3	-	-	-
Омская область	10,7	-	-	-
Томская область	0,8	-	-	-
Читинская область	4,0	0,1	-	-
в том числе Агинский Бурятский автономный округ	0,0	-	-	-
Дальневосточный федеральный округ	54,6	-	-	-
Республика Саха (Якутия)	0,0	-	-	-
Приморский край	19,4	-	-	-
Хабаровский край	2,6	-	-	-
Амурская область	29,9	-	-	-
Камчатская область	0,0	-	-	-
Сахалинская область	0,0	-	-	-
Еврейская автономная область	2,6	-	-	-

в том числе				
подсобные хозяйства несельскохозяйственных организаций	крестьянские (фермерские) хозяйства и индивидуальные предприниматели	в том числе		хозяйства населения
		крестьянские (фермерские) хозяйства	индивидуальные предприниматели	
5,0	258,7	173,0	85,7	749,7
-	1,0	1,0	-	7,7
-	-	-	-	0,0
-	-	-	-	0,1
-	-	-	-	0,7
-	-	-	-	0,3
-	-	-	-	0,9
-	-	-	-	0,2
-	-	-	-	0,2
-	-	-	-	0,2
5,0	133,4	68,6	64,8	548,4
-	-	-	-	3,1
-	-	-	-	90,1
-	124,3	103,4	20,9	90,0
-	-	-	-	7,8
-	1,0	1,0	-	15,9
-	1,0	1,0	-	13,8
-	-	-	-	0,2
-	-	-	-	0,9
-	-	-	-	0,0
-	-	-	-	0,9
0,1	32,6	3,5	29,1	268,0
-	0,1	-	0,1	2,0
-	-	-	-	0,1
-	-	-	-	2,4
-	-	-	-	0,8
-	29,0	-	29,0	220,5
-	-	-	-	4,8
-	-	-	-	0,5
-	-	-	-	0,1
-	-	-	-	3,7
-	-	-	-	21,3
-	-	-	-	10,7
-	-	-	-	0,8
0,1	3,5	3,5	-	0,4
-	-	-	-	0,0
-	5,4	5,2	0,2	49,2
-	-	-	-	0,0
-	4,2	4,0	0,2	15,2
-	1,0	1,0	-	1,6
-	0,2	0,2	-	29,7
-	-	-	-	0,0
-	-	-	-	0,0
-	-	-	-	2,6

49. ПОСЕВНЫЕ ПЛОЩАДИ КОРМОВЫХ КУЛЬТУР

(гектаров)

	Хозяйства всех категорий	сельскохозяйственные организации		
		сельскохозяйственные организации	в том числе	
			крупные и средние организации	малые предприятия
Российская Федерация, тыс. га	19467,7	17833,5	15630,4	2081,8
Центральный федеральный округ	4447075,7	4182872,1	3477180,7	684881,8
Белгородская область	276436,6	240731,0	239333,0	660,0
Брянская область	269792,3	249157,6	173907,2	74668,0
Владимирская область	244825,3	240501,6	197384,6	42446,4
Воронежская область	282220,5	250409,5	231588,0	16038,0
Ивановская область	151271,8	146852,5	112207,5	34471,0
Калужская область	220691,6	212596,2	141370,0	69369,0
Костромская область	202971,3	198902,5	93462,0	103726,0
Курская область	200193,5	172759,6	164256,5	8050,0
Липецкая область	209068,8	188781,7	187123,2	1616,0
Московская область	485995,6	476670,7	443529,1	31045,5
Орловская область	234619,0	213443,0	212334,7	954,0
Рязанская область	274414,0	268099,5	175088,4	92706,0
Смоленская область	333142,8	309360,2	234837,0	70330,2
Тамбовская область	123546,2	105577,5	103021,5	2519,0
Тверская область	466416,8	449535,7	415853,4	31380,2
Тульская область	146633,2	139021,2	105094,0	33430,0
Ярославская область	324749,8	320385,3	246722,0	71472,5
г. Москва	86,8	86,8	68,6	-
Северо-Западный федеральный округ	1218389,5	1166262,4	784078,9	374004,4
Республика Карелия	37161,2	36004,2	35059,1	941,0
Республика Коми	37471,3	36475,7	28164,4	7439,9
Архангельская область	94917,3	78901,3	60828,5	17305,8
в том числе Ненецкий автономный округ	10,0	5,0	5,0	-
Вологодская область	346000,9	331742,5	261737,1	68880,4
Калининградская область	62980,2	55612,6	35894,0	19632,0
Ленинградская область	202230,0	198613,8	181904,8	15708,0
Мурманская область	6246,0	6055,2	5725,2	-
Новгородская область	137809,2	134368,5	65630,8	67875,5
Псковская область	287280,8	282206,9	104141,0	175801,0
г. Санкт-Петербург	6292,4	6281,7	4994,0	420,8
Южный федеральный округ	1588732,4	1392972,5	1297091,2	83714,6
Республика Адыгея	16565,7	11569,3	10378,3	1121,0
Республика Дагестан	89332,0	44905,1	42740,1	2165,0
Республика Ингушетия	5812,5	4948,0	4877,0	71,0
Кабардино-Балкарская Республика	56819,6	37744,1	24148,0	10186,0
Республика Калмыкия	31428,6	27726,0	27284,0	130,0
Карачаево-Черкесская Республика	18824,0	15791,0	13752,0	1767,0
Республика Северная Осетия-Алания	30970,5	28720,3	27064,3	1488,0
Чеченская Республика	43348,8	30624,7	28295,0	2253,7
Краснодарский край	552647,5	518164,0	494871,0	19480,6
Ставропольский край	273000,4	261987,5	252577,9	8528,6
Астраханская область	12578,6	9342,0	5907,0	2160,0
Волгоградская область	145453,6	132593,5	121204,0	10310,8
Ростовская область	311950,7	268857,0	243992,6	24052,9

ПОД УРОЖАЙ 2006 г. В ХОЗЯЙСТВАХ ВСЕХ КАТЕГОРИЙ

в том числе				
подсобные хозяйства несельскохозяйственных организаций	крестьянские (фермерские) хозяйства и индивидуальные предприниматели	в том числе		хозяйства населения
		крестьянские (фермерские) хозяйства	индивидуальные предприниматели	
121,3	1242,2	1095,9	146,3	392,0
20809,6	142714,5	130052,4	12662,1	121489,1
738,0	13129,0	12016,0	1113,0	22576,6
582,4	9567,0	8584,2	982,8	11067,7
670,6	3693,9	3226,3	467,6	629,8
2783,5	12067,7	9831,7	2236,0	19743,3
174,0	4197,9	3090,1	1107,8	221,4
1857,2	7600,6	7551,7	48,9	494,8
1714,5	3423,5	3333,3	90,2	645,3
453,1	6936,6	6739,6	197,0	20497,3
42,5	6835,7	6737,7	98,0	13451,4
2096,1	8924,4	8713,2	211,2	400,5
154,3	12760,8	11925,8	835,0	8415,2
305,1	3153,7	2597,0	556,7	3160,8
4193,0	18923,4	18682,9	240,5	4859,2
37,0	4401,2	4328,2	73,0	13567,5
2302,1	16035,0	13498,9	2536,1	846,1
497,2	6779,8	4929,6	1850,2	832,2
2190,8	4284,3	4266,2	18,1	80,2
18,2	-	-	-	0,0
8179,1	46779,5	40150,0	6629,5	5347,6
4,1	1116,1	679,6	436,5	40,9
871,4	995,0	971,8	23,2	0,6
767,0	15605,5	14670,4	935,1	410,5
-	5,0	-	5,0	-
1125,0	11934,4	9000,3	2934,1	2324,0
86,6	6798,4	5317,4	1481,0	569,2
1001,0	3429,6	3401,6	28,0	186,6
330,0	190,8	190,8	-	0,0
862,2	3136,1	3096,6	39,5	304,6
2264,9	3563,1	2811,0	752,1	1510,8
866,9	10,5	10,5	-	0,2
12166,7	157684,7	127933,1	29751,6	38075,2
70,0	3783,6	2716,3	1067,3	1212,8
-	36822,7	34187,6	2635,1	7604,2
-	849,0	849,0	-	15,5
3410,1	18417,2	2862,2	15555,0	658,3
312,0	3638,0	3638,0	-	64,6
272,0	2874,2	2797,2	77,0	158,8
168,0	1894,2	1108,2	786,0	356,0
76,0	11573,1	8924,1	2649,0	1151,0
3812,4	24607,0	22782,4	1824,6	9876,5
881,0	8383,6	8245,6	138,0	2629,3
1275,0	3233,0	2633,5	599,5	3,6
1078,7	11798,2	10248,7	1549,5	1061,9
811,5	29810,9	26940,3	2870,6	13282,8

	Хозяйства всех категорий	сельскохозяйственные организации		
		сельскохозяйственные организации	в том числе	
			крупные и средние организации	малые предприятия
Приволжский федеральный округ	6746536,8	6040474,6	5561275,3	433855,8
Республика Башкортостан	1005945,8	873679,7	838097,3	21502,5
Республика Марий Эл	159228,2	150626,2	145405,5	4379,0
Республика Мордовия	260757,3	223777,4	211420,0	11235,0
Республика Татарстан	1043607,8	931129,6	918497,1	12298,2
Удмуртская Республика	546771,0	497824,3	448871,0	44525,0
Чувашская Республика	257065,6	178992,4	141871,3	36232,4
Пермский край	512152,3	488326,1	467736,3	18811,0
Кировская область	616159,4	570783,8	478220,4	91512,3
Нижегородская область	504351,4	487742,2	448774,5	35008,0
Оренбургская область	688054,1	647995,4	585388,5	53041,0
Пензенская область	346606,6	316941,2	265871,6	48178,5
Самарская область	247335,8	230015,8	206864,0	21825,8
Саратовская область	354344,8	252906,6	230916,5	19167,1
Ульяновская область	204156,6	189733,9	173341,3	16140,0
Уральский федеральный округ	1417767,4	1271205,5	1139192,3	123307,0
Курганская область	205385,2	195861,7	142870,0	52578,0
Свердловская область	433121,7	380262,2	359983,7	17509,0
Тюменская область	268661,1	251209,0	214266,0	36224,0
в том числе:				
Ханты-Мансийский автономный округ - Югра	3218,2	2784,0	2783,0	1,0
Ямало-Ненецкий автономный округ	8,0	8,0	8,0	-
Челябинская область	510599,3	443872,6	422072,6	16996,0
Сибирский федеральный округ	3826574,8	3574647,7	3207299,9	344375,3
Республика Алтай	75544,8	54861,0	44934,0	9436,0
Республика Бурятия	57280,8	54202,5	40567,5	11764,9
Республика Тыва	4137,7	4072,0	4053,0	19,0
Республика Хакасия	89850,1	67088,9	65670,9	918,0
Алтайский край	1097996,9	1040306,7	897562,2	137323,0
Красноярский край	441729,3	433917,3	400911,3	31458,0
Иркутская область	202038,7	177108,0	153503,0	21936,0
в том числе Усть-Ордынский Бурятский автономный округ	62489,2	56606,0	49859,0	6747,0
Кемеровская область	284135,0	235342,5	211414,8	17803,9
Новосибирская область	707534,2	698165,6	665645,7	31144,0
Омская область	722859,9	671978,8	614124,3	54620,0
Томская область	111211,0	106894,4	80398,2	26187,0
Читинская область	32256,4	30710,0	28515,0	1765,5
в том числе Агинский Бурятский автономный округ	3125,1	3077,0	3077,0	-
Дальневосточный федеральный округ	222571,3	205007,5	164214,0	37640,7
Республика Саха (Якутия)	16116,6	14978,3	11335,7	2243,1
Приморский край	52762,7	49733,9	33666,5	15220,1
Хабаровский край	30917,8	30857,0	30649,0	131,0
Амурская область	84620,9	76095,0	61742,9	14058,5
Камчатская область	16534,9	15534,3	13527,9	1687,0
в том числе Корякский автономный округ	1,4	-	-	-
Магаданская область	5319,6	4595,0	4379,0	-
Сахалинская область	13263,4	12159,0	7858,0	4301,0
Еврейская автономная область	3035,3	1055,0	1055,0	-
Чукотский автономный округ	0,0	-	-	-

В том числе				
подсобные хозяйства несельскохозяйственных организаций	крестьянские (фермерские) хозяйства и индивидуальные предприниматели	в том числе		хозяйства населения
		крестьянские (фермерские) хозяйства	индивидуальные предприниматели	
45343,5	541750,1	495230,3	46519,8	164312,1
14079,9	119158,3	112010,9	7147,4	13107,8
841,7	2988,8	2807,8	181,0	5613,2
1122,4	28138,2	21720,3	6417,9	8841,7
334,3	103514,3	100800,2	2714,1	8963,9
4428,3	27731,8	23655,9	4075,9	21214,9
888,7	10669,2	10292,7	376,5	67404,0
1778,8	20821,0	17749,3	3071,7	3005,2
1051,1	39406,5	37734,5	1672,0	5969,1
3959,7	8662,6	6504,9	2157,7	7946,6
9565,9	34405,5	33439,0	966,5	5653,2
2891,1	21628,3	16768,4	4859,9	8037,1
1326,0	13642,5	8175,3	5467,2	3677,5
2823,0	97581,1	91084,1	6497,0	3857,1
252,6	13402,0	12487,0	915,0	1020,7
8706,2	106797,4	90971,0	15826,4	39764,5
413,7	5467,5	4647,5	820,0	4056,0
2769,5	46280,6	36704,3	9576,3	6578,9
719,0	16908,2	12134,5	4773,7	543,9
-	433,0	41,8	391,2	1,2
-	-	-	-	0,0
4804,0	38141,1	37484,7	656,4	28585,6
22972,5	230684,0	198206,3	32477,7	21243,1
491,0	20399,7	19359,1	1040,6	284,1
1870,1	1856,1	884,3	971,8	1222,2
-	-	-	-	65,7
500,0	22750,8	19449,5	3301,3	10,4
5421,5	55092,1	47227,7	7864,4	2598,1
1548,0	5760,0	5067,2	692,8	2052,0
1669,0	21106,4	19569,9	1536,5	3824,3
-	5240,7	4581,2	659,5	642,5
6123,8	47306,1	36299,1	11007,0	1486,4
1375,9	9017,1	8487,1	530,0	351,5
3234,5	42194,4	38018,4	4176,0	8686,7
309,2	4261,5	3001,8	1259,7	55,1
429,5	939,8	842,2	97,6	606,6
-	48,0	38,0	10,0	0,1
3152,8	15799,2	13397,6	2401,6	1764,6
1399,5	1128,8	1018,8	110,0	9,5
847,3	2454,9	1433,2	1021,7	573,9
77,0	12,6	12,1	0,5	48,2
293,6	7479,2	6753,2	726,0	1046,7
319,4	999,3	998,9	0,4	1,3
-	0,4	-	0,4	1,0
216,0	713,2	713,2	-	11,4
-	1102,8	1059,8	43,0	1,6
-	1908,4	1408,4	500,0	71,9
-	-	-	-	0,0

50. ПОСЕВНЫЕ ПЛОЩАДИ ТРАВ ОДНОЛЕТНИХ ПОД
 (гектаров)

	Хозяйства всех категорий	сельскохозяйственные организации		
		сельскохозяйственные организации	в том числе	
			крупные и средние организации	малые предприятия
Российская Федерация, тыс. га	3918,4	3621,3	3390,1	211,9
Центральный федеральный округ	710117,4	660175,4	607744,3	49140,5
Белгородская область	70651,3	63132,9	62881,0	94,0
Брянская область	45304,3	43188,2	34603,2	8535,0
Владимирская область	22885,9	22604,3	21040,7	1561,0
Воронежская область	71212,4	63822,5	59547,0	2900,0
Ивановская область	12674,0	12382,0	11276,0	1077,0
Калужская область	29372,4	28453,5	21645,0	6027,5
Костромская область	7657,5	7603,2	6180,0	1422,0
Курская область	79659,8	70250,2	67111,0	3021,0
Липецкая область	68620,1	62201,0	61951,0	250,0
Московская область	65249,9	64667,3	61339,8	3080,0
Орловская область	65474,5	59670,8	59335,6	276,0
Рязанская область	53157,0	52271,0	41185,0	11084,0
Смоленская область	14989,8	13880,8	11523,0	2142,0
Тамбовская область	36946,9	32003,0	31792,0	186,0
Тверская область	28818,5	27868,5	25738,0	2042,0
Тульская область	25462,5	24515,0	20186,0	4309,0
Ярославская область	11968,6	11649,0	10410,0	1134,0
г. Москва	12,2	12,2	-	-
Северо-Западный федеральный округ	36114,1	33842,4	29607,6	3887,8
Республика Карелия	1764,2	1692,0	1682,0	10,0
Республика Коми	2436,7	2317,6	1861,2	435,5
Архангельская область	4304,7	3521,1	3165,0	250,5
в том числе Ненецкий автономный округ	5,0	5,0	5,0	-
Вологодская область	6940,3	6685,1	5786,0	892,0
Калининградская область	2083,6	1734,0	1721,0	10,0
Ленинградская область	9788,1	9518,8	9000,8	413,5
Мурманская область	2410,3	2374,0	2374,0	-
Новгородская область	3904,2	3665,6	2664,6	981,0
Псковская область	1885,8	1738,1	1001,0	730,0
г. Санкт-Петербург	596,1	596,1	352,0	165,3
Южный федеральный округ	467322,2	404324,5	371082,5	29338,2
Республика Адыгея	1959,9	1704,0	1674,0	30,0
Республика Дагестан	15104,5	9165,0	8955,0	210,0
Республика Ингушетия	2250,0	1683,0	1668,0	15,0
Кабардино-Балкарская Республика	31913,1	23305,0	12560,0	8787,0
Республика Калмыкия	18591,2	16532,0	16372,0	100,0
Карачаево-Черкесская Республика	4969,8	4561,0	3860,0	701,0
Республика Северная Осетия-Алания	19045,0	17324,0	16194,0	970,0
Чеченская Республика	29603,4	20203,5	18156,0	1993,5
Краснодарский край	102552,8	97947,3	93325,0	3658,5
Ставропольский край	114866,3	109734,5	107674,5	1957,0
Астраханская область	2274,7	1837,0	436,0	1310,0
Волгоградская область	49199,5	42149,3	38586,0	3279,3
Ростовская область	74992,0	58178,9	51622,0	6326,9

УРОЖАЙ 2006 г. В ХОЗЯЙСТВАХ ВСЕХ КАТЕГОРИЙ

в том числе				
подсобные хозяйства несельскохозяйственных организаций	крестьянские (фермерские) хозяйства и индивидуальные предприниматели	в том числе		хозяйства населения
		крестьянские (фермерские) хозяйства	индивидуальные предприниматели	
19,4	235,7	204,8	30,9	61,4
3290,6	23772,9	22191,4	1581,5	26169,1
157,9	4054,5	3885,1	169,4	3463,9
50,0	1212,8	1010,8	202,0	903,3
2,6	218,4	218,4	-	63,2
1375,5	2975,0	2492,0	483,0	4414,9
29,0	280,9	187,9	93,0	11,1
781,0	867,6	865,6	2,0	51,3
1,2	41,0	41,0	-	13,3
118,2	2339,4	2209,4	130,0	7070,2
-	2103,5	2092,5	11,0	4315,6
247,5	436,2	432,0	4,2	146,4
59,2	4447,5	4217,5	230,0	1356,2
2,0	401,3	386,3	15,0	484,7
215,8	911,1	911,1	-	197,9
25,0	1469,5	1438,5	31,0	3474,4
88,5	875,5	857,6	17,9	74,5
20,0	827,0	634,0	193,0	120,5
105,0	311,7	311,7	-	7,9
12,2	-	-	-	-
347,0	1872,5	1845,5	27,0	399,2
-	49,5	48,0	1,5	22,7
20,9	119,0	116,0	3,0	0,1
105,6	726,7	711,0	15,7	56,9
-	-	-	-	-
7,1	156,0	156,0	-	99,2
3,0	345,7	345,7	-	3,9
104,5	217,7	211,9	5,8	51,6
-	36,3	36,3	-	-
20,0	201,7	201,7	-	36,9
7,1	19,9	18,9	1,0	127,8
78,8	-	-	-	-
3903,8	50929,1	38805,2	12123,9	12068,6
-	187,7	173,2	14,5	68,2
-	4497,9	4234,8	263,1	1441,6
-	567,0	567,0	-	0,0
1958,0	8315,2	1381,5	6933,7	292,9
60,0	2038,0	2038,0	-	21,2
-	339,1	319,1	20,0	69,7
160,0	1570,2	929,2	641,0	150,8
54,0	9167,1	6626,1	2541,0	232,8
963,8	3085,7	2953,9	131,8	1519,8
103,0	3870,0	3811,0	59,0	1261,8
91,0	437,7	166,7	271,0	0,0
284,0	6597,7	5791,2	806,5	452,5
230,0	10255,8	9813,5	442,3	6557,3

	Хозяйства всех категорий	сельскохозяйственные организации		
			в том числе	
			крупные и средние организации	малые предприятия
Приволжский федеральный округ	1148316,3	1044392,7	995929,7	42277,0
Республика Башкортостан	241741,5	222098,8	215271,0	3590,9
Республика Марий Эл	31632,6	31213,7	30928,0	211,0
Республика Мордовия	33686,2	30158,0	29132,0	875,0
Республика Татарстан	196499,9	171481,4	169142,0	2246,0
Удмуртская Республика	49544,3	48007,3	44262,0	3482,0
Чувашская Республика	30437,8	25560,4	22355,0	3142,0
Пермский край	30572,6	30043,0	29809,0	214,0
Кировская область	54559,1	53369,0	50237,0	3093,0
Нижегородская область	73978,1	72671,5	69864,0	2512,0
Оренбургская область	153756,5	143085,1	135870,0	6511,0
Пензенская область	58238,2	53097,2	49206,7	3629,0
Самарская область	61418,3	56830,0	50927,0	5661,0
Саратовская область	80186,3	57692,1	51799,0	5173,1
Ульяновская область	52064,9	49085,2	47127,0	1937,0
Уральский федеральный округ	407119,4	382889,5	355955,5	25103,0
Курганская область	59065,4	58394,3	51552,3	6823,0
Свердловская область	72355,1	68695,3	65231,3	2613,0
Тюменская область	100048,0	97586,4	85814,4	11579,0
в том числе:				
Ханты-Мансийский автономный округ - Югра	265,2	229,0	228,0	1,0
Ямало-Ненецкий автономный округ	4,0	4,0	4,0	-
Челябинская область	175650,9	158213,5	153357,5	4088,0
Сибирский федеральный округ	1115169,7	1064215,6	1002442,0	58787,0
Республика Алтай	19325,2	15398,0	13494,0	1844,0
Республика Бурятия	14370,2	13163,1	11055,5	2069,5
Республика Тыва	638,9	633,0	622,0	11,0
Республика Хакасия	17965,9	15225,0	15025,0	200,0
Алтайский край	291156,8	281847,0	255402,0	25864,0
Красноярский край	169545,1	169233,0	162801,0	6284,0
Иркутская область	55921,5	50417,0	48421,0	1790,0
в том числе Усть-Ордынский Бурятский автономный округ	15193,2	13597,0	12724,0	873,0
Кемеровская область	100119,8	86181,8	81698,8	3294,0
Новосибирская область	197466,0	196078,0	189816,5	6105,0
Омская область	216052,5	204281,2	196293,2	7573,0
Томская область	18479,2	18477,0	15660,0	2817,0
Читинская область	14128,7	13281,5	12153,0	935,5
в том числе Агинский Бурятский автономный округ	2904,1	2866,0	2866,0	-
Дальневосточный федеральный округ	34195,3	31453,3	27289,3	3331,3
Республика Саха (Якутия)	6848,4	6181,1	3573,0	1952,1
Приморский край	7765,4	7117,7	6326,0	669,2
Хабаровский край	7526,7	7525,8	7522,0	-
Амурская область	8115,9	7496,3	7196,3	300,0
Камчатская область	1629,7	1215,4	1175,0	40,0
Магаданская область	1110,9	882,0	832,0	-
Сахалинская область	722,7	691,0	321,0	370,0
Еврейская автономная область	475,5	344,0	344,0	-

в том числе				
подсобные хозяйства несельскохозяйственных организаций	крестьянские (фермерские) хозяйства и индивидуальные предприниматели	в том числе		хозяйства населения
		крестьянские (фермерские) хозяйства	индивидуальные предприниматели	
6186,0	92277,4	86181,6	6095,8	11646,2
3236,9	18867,8	18383,0	484,8	774,9
74,7	89,6	88,6	1,0	329,3
151,0	2392,0	1832,0	560,0	1136,2
93,4	23885,4	22984,4	901,0	1133,1
263,3	1129,7	889,7	240,0	407,3
63,4	1583,8	1583,8	-	3293,6
20,0	386,8	216,8	170,0	142,8
39,0	913,0	911,0	2,0	277,1
295,5	640,1	447,1	193,0	666,5
704,1	10027,0	9794,0	233,0	644,4
261,5	3543,9	2575,9	968,0	1597,1
242,0	3926,9	2269,9	1657,0	661,4
720,0	22064,9	21411,9	653,0	429,3
21,2	2826,5	2793,5	33,0	153,2
1831,0	16292,5	14313,3	1979,2	7937,4
19,0	526,6	496,6	30,0	144,5
851,0	3411,4	2838,4	573,0	248,4
193,0	2440,7	1522,0	918,7	20,9
-	36,2	35,0	1,2	0,0
-	-	-	-	-
768,0	9913,8	9456,3	457,5	7523,6
2986,6	47884,5	39142,7	8741,8	3069,6
60,0	3850,4	3613,6	236,8	76,8
38,1	461,5	206,5	255,0	745,6
-	-	-	-	5,9
-	2740,5	2540,5	200,0	0,4
581,0	8940,3	7988,3	952,0	369,5
148,0	233,5	233,5	-	78,6
206,0	4762,0	4467,0	295,0	742,5
-	1233,5	1153,5	80,0	362,7
1189,0	13479,5	8800,5	4679,0	458,5
156,5	1376,0	1372,0	4,0	12,0
415,0	11546,6	9513,6	2033,0	224,7
-	1,0	1,0	-	1,2
193,0	493,2	406,2	87,0	354,0
-	38,0	38,0	-	0,1
832,7	2618,3	2279,5	338,8	123,7
656,0	666,8	630,8	36,0	0,5
122,5	607,9	507,1	100,8	39,8
3,8	0,5	0,5	-	0,4
-	548,0	346,0	202,0	71,6
0,4	414,3	414,3	-	-
50,0	217,6	217,6	-	11,3
-	31,7	31,7	-	-
-	131,5	131,5	-	0,0

51. ПОСЕВНЫЕ ПЛОЩАДИ ТРАВ МНОГОЛЕТНИХ

(гектаров)

	Хозяйства всех категорий	сельскохозяйственные организации		
		в том числе		
		крупные и средние организации	малые предприятия	
Российская Федерация, тыс. га	13466,5	12268,5	10394,4	1780,3
Центральный федеральный округ	3219108,2	3045218,7	2420052,4	608767,3
Белгородская область	119799,3	98567,1	97649,0	361,0
Брянская область	191956,7	178293,6	115508,0	62300,0
Владимирская область	205470,4	201546,4	161852,7	39031,4
Воронежская область	125761,1	107813,0	97690,0	9061,0
Ивановская область	136016,7	131925,5	98386,5	33394,0
Калужская область	183651,5	176857,5	113260,0	62713,5
Костромская область	190441,8	186952,8	85733,0	99511,0
Курская область	76128,1	65349,9	61334,0	3847,0
Липецкая область	90206,4	79869,7	78761,2	1066,0
Московская область	369230,9	360879,3	332377,7	26710,5
Орловская область	133630,0	122410,6	121739,6	576,0
Рязанская область	180928,9	176094,5	100525,4	75267,0
Смоленская область	305862,8	284033,1	213837,0	66275,2
Тамбовская область	64875,7	54583,5	52368,5	2203,0
Тверская область	434081,5	418692,1	387216,4	29327,7
Тульская область	100320,0	94564,7	67360,4	26864,5
Ярославская область	310676,0	306715,0	234388,0	70258,5
г. Москва	70,4	70,4	65,0	-
Северо-Западный федеральный округ	1149367,4	1101539,7	728224,6	365716,1
Республика Карелия	32820,9	31896,2	30981,2	911,0
Республика Коми	28701,0	28232,1	20661,4	6723,4
Архангельская область	86403,8	71477,8	53895,5	16969,3
в том числе Ненецкий автономный округ	5,0	-	-	-
Вологодская область	338231,4	324307,2	255284,1	67905,4
Калининградская область	52477,6	45942,5	27216,0	18643,0
Ленинградская область	189438,2	186149,5	170101,0	15294,0
Мурманская область	3835,7	3681,2	3351,2	-
Новгородская область	129589,3	126605,7	61113,2	64670,5
Псковская область	282931,3	278319,9	101737,0	174344,0
г. Санкт-Петербург	4938,1	4927,6	3884,0	255,5
Южный федеральный округ	760381,3	651083,8	601649,5	43678,2
Республика Адыгея	10884,8	6405,1	5393,3	941,8
Республика Дагестан	68796,0	30855,1	28903,1	1952,0
Республика Ингушетия	624,4	452,0	432,0	20,0
Кабардино-Балкарская Республика	7978,6	4371,1	4019,0	290,0
Республика Калмыкия	12076,3	10442,0	10160,0	30,0
Карачаево-Черкесская Республика	9532,7	7666,0	7092,0	377,0
Республика Северная Осетия-Алания	6041,7	5772,0	5452,0	312,0
Чеченская Республика	10062,0	6922,2	6643,0	257,2
Краснодарский край	266601,2	243312,4	229700,5	11506,6
Ставропольский край	105074,5	100390,0	93982,4	5724,6
Астраханская область	9279,1	6605,0	4797,0	673,0
Волгоградская область	73948,8	69027,7	61940,0	6397,0
Ростовская область	179481,3	158863,2	143135,2	15197,0

ПОД УРОЖАЙ 2006 г. В ХОЗЯЙСТВАХ ВСЕХ КАТЕГОРИЙ

в том числе				
подсобные хозяйства несельскохозяйственных организаций	крестьянские (фермерские) хозяйства и индивидуальные предприниматели	в том числе		хозяйства населения
		крестьянские (фермерские) хозяйства	индивидуальные предприниматели	
Всего				
93,8	931,3	829,3	102,1	266,7
16399,0	105783,2	96541,9	9241,3	68106,3
557,1	6408,9	5999,3	409,6	14823,3
485,6	7261,7	6583,9	677,8	6401,4
662,3	3452,9	2985,3	467,6	471,1
1062,0	6257,7	5093,7	1164,0	11690,4
145,0	3913,5	2898,7	1014,8	177,7
884,0	6534,3	6487,4	46,9	259,7
1708,8	2888,0	2799,5	88,5	601,0
168,9	3576,8	3564,8	12,0	7201,4
42,5	2942,2	2858,2	84,0	7394,5
1791,1	8143,3	7936,3	207,0	208,3
95,0	7440,9	7054,9	386,0	3778,5
302,1	2555,9	2016,7	539,2	2278,5
3920,9	17484,4	17243,9	240,5	4345,3
12,0	2761,7	2719,7	42,0	7530,5
2148,0	14742,7	12380,5	2362,2	646,7
339,8	5484,9	3991,7	1493,2	270,4
2068,5	3933,4	3927,4	6,0	27,6
5,4	-	-	-	-
7599,0	43315,8	36792,5	6523,3	4511,9
4,0	907,6	472,6	435,0	17,1
847,3	468,9	452,8	16,1	0,0
613,0	14582,8	13663,4	919,4	343,2
-	5,0	-	5,0	-
1117,7	11727,0	8793,0	2934,0	2197,2
83,5	6073,6	4657,6	1416,0	461,5
754,5	3192,3	3170,1	22,2	96,4
330,0	154,5	154,5	-	-
822,0	2811,5	2782,0	29,5	172,1
2238,9	3387,1	2636,0	751,1	1224,3
788,1	10,5	10,5	-	-
5756,1	89441,2	78715,4	10725,8	19856,3
70,0	3400,9	2424,1	976,8	1078,8
-	32272,5	29901,5	2371,0	5668,4
-	162,0	162,0	-	10,4
62,1	3314,3	474,0	2840,3	293,2
252,0	1600,0	1600,0	-	34,3
197,0	1836,8	1818,8	18,0	29,9
8,0	163,0	143,0	20,0	106,7
22,0	2281,5	2190,5	91,0	858,3
2105,3	17142,4	15821,0	1321,4	6146,4
683,0	3644,1	3601,1	43,0	1040,4
1135,0	2673,3	2351,3	322,0	0,8
690,7	4611,5	4037,5	574,0	309,6
531,0	16338,9	14190,6	2148,3	4279,2

	Хозяйства всех категорий	сельскохозяйственные организации		
		сельскохозяйственные организации	в том числе	
			крупные и средние организации	малые предприятия
Приволжский федеральный округ	4938050,7	4387672,6	3974219,8	375775,8
Республика Башкортостан	651445,0	549700,9	522362,3	17043,6
Республика Марий Эл	118933,0	111027,2	106291,5	4064,0
Республика Мордовия	200198,0	170978,5	160287,0	9777,0
Республика Татарстан	623510,7	550238,5	541700,1	8304,2
Удмуртская Республика	484809,9	437951,7	393925,0	39863,0
Чувашская Республика	213418,7	146057,2	113983,4	31254,4
Пермский край	461635,1	439470,5	419335,2	18430,0
Кировская область	549554,3	507898,3	419910,4	86982,3
Нижегородская область	395733,0	381468,7	347364,0	30670,0
Оренбургская область	447686,2	420365,1	367221,0	44309,0
Пензенская область	268733,1	246127,6	200617,6	42913,5
Самарская область	153001,7	141318,8	124954,0	15280,8
Саратовская область	232577,9	158650,5	144127,5	12821,0
Ульяновская область	136814,0	126419,1	112140,8	14063,0
Уральский федеральный округ	924408,8	807655,4	707247,6	94037,0
Курганская область	134814,2	127400,7	82048,0	44958,0
Свердловская область	345528,4	297475,0	281285,9	14714,0
Тюменская область	154442,5	140610,6	117365,6	22719,0
в том числе Ханты-Мансийский автономный округ - Югра	2041,1	2034,0	2034,0	-
Челябинская область	289623,7	242169,1	226548,1	11646,0
Сибирский федеральный округ	2318796,7	2129776,9	1852297,8	258982,3
Республика Алтай	52413,5	36519,0	29150,0	6938,0
Республика Бурятия	31423,7	30446,4	20201,0	9218,4
Республика Тыва	3455,8	3439,0	3431,0	8,0
Республика Хакасия	58533,7	39080,4	37862,4	718,0
Алтайский край	654512,3	610266,0	508290,0	97310,0
Красноярский край	252529,1	245702,0	220347,0	24134,0
Иркутская область	129931,6	111131,0	90068,0	19739,0
в том числе Усть-Ордынский Бурятский автономный округ	43747,9	39461,0	33587,0	5874,0
Кемеровская область	168556,1	135354,6	117112,0	13383,9
Новосибирская область	422988,9	415148,9	392079,5	21913,0
Омская область	446251,7	409200,8	364349,8	42033,0
Томская область	84225,7	79954,3	56641,1	23004,0
Читинская область	13974,6	13534,5	12766,0	583,0
в том числе Агинский Бурятский автономный округ	216,0	211,0	211,0	-
Дальневосточный федеральный округ	156374,6	145555,8	110661,3	33382,0
Республика Саха (Якутия)	3026,6	2907,5	2768,0	105,0
Приморский край	41353,7	39836,5	25261,5	13863,0
Хабаровский край	14300,1	14299,0	14172,0	105,0
Амурская область	70740,3	64456,4	50461,4	13733,0
Камчатская область	13077,4	12502,4	10541,4	1645,0
Магаданская область	169,1	166,0	-	-
Сахалинская область	12000,4	10938,0	7007,0	3931,0
Еврейская автономная область	1707,1	450,0	450,0	-

В том числе				
подсобные хозяйства несельскохозяйственных организаций	крестьянские (фермерские) хозяйства и индивидуальные предприниматели	в том числе		хозяйства населения
		крестьянские (фермерские) хозяйства	индивидуальные предприниматели	
37677,0	420378,5	381876,7	38501,8	129999,6
10295,0	95201,7	88572,4	6629,3	6542,4
671,7	2854,2	2674,2	180,0	5051,6
914,5	23328,2	18642,3	4685,9	5891,3
234,2	67801,4	66039,8	1761,6	5470,8
4163,7	26380,9	22569,9	3811,0	20477,3
819,4	8923,2	8546,7	376,5	58438,3
1705,3	20146,2	17474,5	2671,7	2018,4
1005,6	36519,3	34849,3	1670,0	5136,7
3434,7	7850,8	5927,1	1923,7	6413,5
8835,1	23042,0	22344,0	698,0	4279,1
2596,5	17886,4	14187,5	3698,9	4719,1
1084,0	9361,6	5638,4	3723,2	2321,3
1702,0	71213,2	65419,2	5794,0	2714,2
215,3	9869,4	8991,4	878,0	525,5
6370,8	87542,3	74186,1	13356,2	29211,1
394,7	4860,9	4070,9	790,0	2552,6
1475,1	42199,7	33253,4	8946,3	5853,7
526,0	13488,5	10023,5	3465,0	343,4
-	6,8	6,8	-	0,3
3975,0	26993,2	26838,3	154,9	20461,4
18496,8	174107,9	152076,9	22031,0	14911,9
431,0	15712,9	14928,1	784,8	181,6
1027,0	829,1	628,3	200,8	148,2
-	-	-	-	16,8
500,0	19450,0	16349,0	3101,0	3,3
4666,0	43573,8	36661,4	6912,4	672,5
1221,0	5469,3	4776,5	692,8	1357,8
1324,0	15718,8	14510,3	1208,5	3081,8
-	4007,2	3427,7	579,5	279,7
4858,7	32276,6	26934,6	5342,0	924,9
1156,4	7607,3	7106,3	501,0	232,7
2818,0	28850,8	26827,8	2023,0	8200,1
309,2	4259,3	2999,6	1259,7	12,1
185,5	360,0	355,0	5,0	80,1
-	5,0	-	5,0	-
1512,5	10770,7	9101,3	1669,4	48,1
34,5	119,0	86,0	33,0	0,1
712,0	1472,6	600,2	872,4	44,6
22,0	1,0	1,0	-	0,1
262,0	6281,5	6060,5	221,0	2,4
316,0	575,0	575,0	-	0,0
166,0	3,0	3,0	-	0,1
-	1061,6	1018,6	43,0	0,8
-	1257,0	757,0	500,0	0,1

	Хозяйства всех категорий	сельскохозяйственные организации		
		сельскохозяйственные организации	в том числе	
			крупные и средние организации	малые предприятия
Российская Федерация, тыс. га	6365,9	5917,2	5257,3	из них травы 625,9
Центральный федеральный округ	1416623,0	1351730,8	1132556,7	212585,0
Белгородская область	106861,6	89458,1	88887,0	231,0
Брянская область	33490,5	32123,6	25769,0	6261,0
Владимирская область	113360,3	111455,7	94097,7	17178,0
Воронежская область	75391,4	68754,0	62834,0	5228,0
Ивановская область	91022,0	89390,5	72156,0	17116,5
Калужская область	57180,0	54792,0	39854,0	14810,0
Костромская область	122778,7	120859,0	56544,0	63835,0
Курская область	52633,7	45868,0	44019,0	1682,0
Липецкая область	38318,0	35528,3	35226,0	302,0
Московская область	110691,8	109735,0	105753,5	3703,0
Орловская область	55200,3	52747,6	52436,6	300,0
Рязанская область	83100,8	81116,5	56156,4	24838,0
Смоленская область	54235,8	48658,5	39673,0	6867,0
Тамбовская область	27011,8	23130,0	22075,0	1045,0
Тверская область	191503,1	186443,5	178302,5	7769,0
Тульская область	27411,7	26562,0	20980,0	5582,0
Ярославская область	176427,6	175104,5	137793,0	35837,5
г. Москва	4,0	4,0	-	-
Северо-Западный федеральный округ	279605,7	270747,6	209296,2	60205,1
Республика Карелия	2402,1	2333,0	2264,0	65,0
Республика Коми	8501,0	8494,0	6785,0	1709,0
Архангельская область	10817,3	9396,5	8293,5	1073,0
Вологодская область	137602,2	132244,8	106130,0	25836,1
Калининградская область	3580,4	3339,1	2544,0	790,0
Ленинградская область	27524,0	26930,0	26463,0	342,0
Мурманская область	30,0	30,0	30,0	-
Новгородская область	19058,6	18840,7	12460,7	6380,0
Псковская область	69573,2	68630,5	44032,0	24010,0
г. Санкт-Петербург	517,0	509,0	294,0	-
Южный федеральный округ	588238,0	508471,9	471702,0	32337,3
Республика Адыгея	5941,1	4535,2	4032,2	433,0
Республика Дагестан	62182,4	27492,1	25615,1	1877,0
Республика Ингушетия	609,4	452,0	432,0	20,0
Кабардино-Балкарская Республика	4218,3	2797,1	2722,0	70,0
Республика Калмыкия	6518,7	5430,0	5148,0	30,0
Карачаево-Черкесская Республика	3454,1	3235,0	3031,0	67,0
Республика Северная Осетия-Алания	3324,5	3145,0	3067,0	70,0
Чеченская Республика	10057,8	6922,2	6643,0	257,2
Краснодарский край	220030,1	206274,5	194534,0	9854,7
Ставропольский край	84598,6	80644,1	77361,5	3282,6
Астраханская область	8606,1	6004,0	4328,0	585,0
Волгоградская область	39462,3	35511,7	30687,0	4359,0
Ростовская область	139234,8	126029,0	114101,2	11431,8

В том числе				
подсобные хозяйства несельскохозяйственных организаций	крестьянские (фермерские) хозяйства и индивидуальные предприниматели	в том числе		хозяйства населения
		крестьянские (фермерские) хозяйства	индивидуальные предприниматели	
многолетние бобовые				
34,0	345,2	303,8	41,4	103,5
6589,1	34593,2	30555,8	4037,4	30299,0
340,1	5232,7	4944,7	288,0	12170,8
93,6	651,7	551,7	100,0	715,2
180,0	1706,9	1433,5	273,4	197,7
692,0	2524,3	1996,3	528,0	4113,1
118,0	1565,1	785,1	780,0	66,4
128,0	2271,9	2233,0	38,9	116,1
480,0	1891,0	1886,0	5,0	28,7
167,0	2183,0	2175,0	8,0	4582,7
0,3	1016,2	1008,2	8,0	1773,5
278,5	902,3	893,9	8,4	54,5
11,0	1344,0	1238,0	106,0	1108,7
122,1	1221,1	952,1	269,0	763,2
2118,5	4399,6	4390,6	9,0	1177,7
10,0	862,5	840,5	22,0	3019,3
372,0	4734,3	3248,6	1485,7	325,3
-	775,4	667,4	108,0	74,3
1474,0	1311,2	1311,2	-	11,9
4,0	-	-	-	-
1246,3	8173,0	7188,3	984,7	685,1
4,0	68,7	68,7	-	0,4
-	7,0	7,0	-	-
30,0	1342,0	1342,0	-	78,8
278,7	5051,1	4097,1	954,0	306,3
5,1	228,0	212,0	16,0	13,3
125,0	550,6	550,4	0,2	43,4
-	-	-	-	-
-	194,0	194,0	-	23,9
588,5	723,6	709,1	14,5	219,1
215,0	8,0	8,0	-	-
4432,6	62045,4	56080,2	5965,2	17720,7
70,0	621,6	483,6	138,0	784,3
-	29217,2	27138,2	2079,0	5473,1
-	147,0	147,0	-	10,4
5,1	1309,8	259,0	1050,8	111,4
252,0	1055,0	1055,0	-	33,7
137,0	206,8	201,8	5,0	12,3
8,0	77,0	57,0	20,0	102,5
22,0	2281,5	2190,5	91,0	854,1
1885,8	8210,6	7772,3	438,3	5545,0
-	2998,2	2958,2	40,0	956,3
1091,0	2601,3	2309,3	292,0	0,8
465,7	3763,5	3268,5	495,0	187,1
496,0	9555,9	8239,8	1316,1	3649,9

	Хозяйства всех категорий	сельскохозяйственные организации		
		сельскохозяйственные организации	в том числе	
			крупные и средние организации	малые предприятия
Приволжский федеральный округ	3075714,7	2829563,6	2583642,1	230558,4
Республика Башкортостан	370462,0	329358,6	319149,0	6183,2
Республика Марий Эл	63509,2	62190,4	59740,5	2068,0
Республика Мордовия	143116,4	125886,0	116589,0	8897,0
Республика Татарстан	413311,0	370237,9	365442,5	4603,2
Удмуртская Республика	364602,5	343867,0	310155,0	30376,0
Чувашская Республика	146163,9	116952,3	90212,4	26293,4
Пермский край	367428,3	355617,3	339434,4	15090,0
Кировская область	437184,8	405180,8	332537,4	71740,3
Нижегородская область	251446,4	245081,2	228183,0	16143,0
Оренбургская область	122538,1	115959,1	107815,0	7679,0
Пензенская область	170683,1	155987,1	131726,1	22049,5
Самарская область	70983,9	68859,3	63049,5	5243,8
Саратовская область	56339,5	43465,5	39651,5	3413,0
Ульяновская область	97945,6	90921,1	79956,8	10779,0
Уральский федеральный округ	237162,4	222891,1	207305,1	14596,0
Курганская область	17073,9	15917,5	12189,0	3574,0
Свердловская область	124703,6	113761,5	110947,0	2531,0
Тюменская область	44947,9	43360,0	36380,0	6752,0
в том числе Ханты-Мансийский автономный округ - Югра	29,8	25,0	25,0	-
Челябинская область	50437,0	49852,1	47789,1	1739,0
Сибирский федеральный округ	754402,1	720240,2	644556,8	70372,0
Республика Алтай	4535,2	3833,0	3711,0	75,0
Республика Бурятия	2717,5	2307,0	2152,0	105,0
Республика Тыва	114,8	98,0	90,0	8,0
Республика Хакасия	9997,3	6314,3	5829,3	435,0
Алтайский край	230536,2	222874,0	197489,0	23657,0
Красноярский край	123184,1	120550,0	106025,0	13508,0
Иркутская область	12186,9	11030,5	10231,0	797,0
в том числе Усть-Ордынский Бурятский автономный округ	5859,6	5594,0	5184,0	410,0
Кемеровская область	63810,0	54231,0	45955,0	6428,0
Новосибирская область	177162,7	173505,3	165319,9	7883,0
Омская область	87225,7	83861,0	74692,5	9167,0
Томская область	42421,1	41202,1	32827,1	8166,0
Читинская область	510,6	434,0	235,0	143,0
Дальневосточный федеральный округ	14118,7	13558,0	8252,0	5220,0
Республика Саха (Якутия)	1588,7	1571,7	1565,7	-
Приморский край	9460,1	9171,0	5771,0	3320,0
Хабаровский край	130,1	130,0	130,0	-
Амурская область	1388,9	1233,3	1,3	1232,0
Камчатская область	14,0	4,0	4,0	-
Магаданская область	0,1	-	-	-
Сахалинская область	1536,8	1448,0	780,0	668,0

в том числе				
подсобные хозяйства несельскохозяйственных организаций	крестьянские (фермерские) хозяйства и индивидуальные предприниматели	в том числе		хозяйства населения
		крестьянские (фермерские) хозяйства	индивидуальные предприниматели	
15363,1	193812,8	173907,9	19904,9	52338,3
4026,4	39545,8	36120,9	3424,9	1557,6
381,9	485,7	483,7	2,0	833,1
400,0	14080,9	9622,0	4458,9	3149,5
192,2	40080,2	39195,2	885,0	2992,9
3336,0	13983,7	11750,9	2232,8	6751,8
446,5	5080,0	4817,9	262,1	24131,6
1092,9	11082,6	8971,6	2111,0	728,4
903,1	28948,9	28290,9	658,0	3055,1
755,2	2133,2	1905,2	228,0	4232,0
465,1	5732,0	5347,0	385,0	847,0
2211,5	12028,7	9203,1	2825,6	2667,3
566,0	1723,6	1082,0	641,6	401,0
401,0	12223,0	10849,0	1374,0	651,0
185,3	6684,5	6268,5	416,0	340,0
990,0	13379,1	10658,1	2721,0	892,2
154,5	770,0	739,0	31,0	386,4
283,5	10618,9	8081,9	2537,0	323,2
228,0	1558,2	1443,2	115,0	29,7
-	4,8	4,8	-	-
324,0	432,0	394,0	38,0	152,9
5311,4	32632,3	24966,4	7665,9	1529,6
47,0	692,0	666,0	26,0	10,2
50,0	296,0	236,0	60,0	114,5
-	-	-	-	16,8
50,0	3682,0	929,0	2753,0	1,0
1728,0	7497,1	6569,1	928,0	165,1
1017,0	2060,1	1949,2	110,9	574,0
2,5	1089,0	1084,0	5,0	67,4
-	263,0	258,0	5,0	2,6
1848,0	9190,4	6673,4	2517,0	388,6
302,4	3556,1	3301,1	255,0	101,3
1,5	3288,6	3215,6	73,0	76,1
209,0	1208,0	270,0	938,0	11,0
56,0	73,0	73,0	-	3,6
86,0	534,7	430,2	104,5	26,0
6,0	17,0	17,0	-	0,0
80,0	266,5	163,0	103,5	22,6
-	-	-	-	0,1
-	153,2	152,2	1,0	2,4
-	10,0	10,0	-	0,0
-	-	-	-	0,1
-	88,0	88,0	-	0,8

	Хозяйства всех категорий	сельскохозяйственные организации		
		сельскохозяйственные организации	в том числе	
			крупные и средние организации	малые предприятия
травы				
Российская Федерация, тыс. га	7100,6	6351,3	5137,1	1154,5
Центральный федеральный округ	1802485,2	1693487,9	1287495,7	396182,3
Белгородская область	12937,7	9109,0	8762,0	130,0
Брянская область	158466,3	146170,0	89739,0	56039,0
Владимирская область	92110,2	90090,7	67755,0	21853,4
Воронежская область	50369,6	39059,0	34856,0	3833,0
Ивановская область	44994,7	42535,0	26230,5	16277,5
Калужская область	126471,5	122065,5	73406,0	47903,5
Костромская область	67663,0	66093,8	29189,0	35676,0
Курская область	23494,4	19481,9	17315,0	2165,0
Липецкая область	51888,4	44341,4	43535,2	764,0
Московская область	258539,1	251144,3	226624,2	23007,5
Орловская область	78429,7	69663,0	69303,0	276,0
Рязанская область	97828,1	94978,0	44369,0	50429,0
Смоленская область	251627,0	235374,6	174164,0	59408,2
Тамбовская область	37863,9	31453,5	30293,5	1158,0
Тверская область	242578,4	232248,6	208913,9	21558,7
Тульская область	72908,3	68002,7	46380,4	21282,5
Ярославская область	134248,3	131610,5	96595,0	34421,0
г. Москва	66,4	66,4	65,0	-
Северо-Западный федеральный округ	869761,6	830792,1	518928,4	305511,0
Республика Карелия	30418,8	29563,2	28717,2	846,0
Республика Коми	20200,0	19738,1	13876,4	5014,4
Архангельская область	75586,5	62081,3	45602,0	15896,3
в том числе Ненецкий автономный округ	5,0	-	-	-
Вологодская область	200629,2	192062,4	149154,1	42069,3
Калининградская область	48897,2	42603,4	24672,0	17853,0
Ленинградская область	161914,2	159219,5	143638,0	14952,0
Мурманская область	3805,7	3651,2	3321,2	-
Новгородская область	110530,7	107765,0	48652,5	58290,5
Псковская область	213358,1	209689,4	57705,0	150334,0
г. Санкт-Петербург	4421,1	4418,6	3590,0	255,5
Южный федеральный округ	172143,3	142611,9	129947,5	11340,9
Республика Адыгея	4943,7	1869,9	1361,1	508,8
Республика Дагестан	6613,6	3363,0	3288,0	75,0
Республика Ингушетия	15,0	-	-	-
Кабардино-Балкарская Республика	3760,4	1574,0	1297,0	220,0
Республика Калмыкия	5557,7	5012,0	5012,0	-
Карачаево-Черкесская Республика	6078,6	4431,0	4061,0	310,0
Республика Северная Осетия-Алания	2717,2	2627,0	2385,0	242,0
Чеченская Республика	4,2	-	-	-
Краснодарский край	46571,2	37037,9	35166,5	1651,9
Ставропольский край	20475,9	19745,9	16620,9	2442,0
Астраханская область	673,0	601,0	469,0	88,0
Волгоградская область	34486,5	33516,0	31253,0	2038,0
Ростовская область	40246,5	32834,2	29034,0	3765,2

В том числе				
подсобные хозяйства несельскохозяйственных организаций	крестьянские (фермерские) хозяйства и индивидуальные предприниматели	в том числе		хозяйства населения
		крестьянские (фермерские) хозяйства	индивидуальные предприниматели	
многолетние злаковые				
59,8	586,2	525,5	60,7	163,2
9809,9	71190,0	65986,1	5203,9	37807,3
217,0	1176,2	1054,6	121,6	2652,5
392,0	6610,0	6032,2	577,8	5686,3
482,3	1746,0	1551,8	194,2	273,5
370,0	3733,4	3097,4	636,0	7577,2
27,0	2348,4	2113,6	234,8	111,3
756,0	4262,4	4254,4	8,0	143,6
1228,8	997,0	913,5	83,5	572,2
1,9	1393,8	1389,8	4,0	2618,7
42,2	1926,0	1850,0	76,0	5621,0
1512,6	7241,0	7042,4	198,6	153,8
84,0	6096,9	5816,9	280,0	2669,8
180,0	1334,8	1064,6	270,2	1515,3
1802,4	13084,8	12853,3	231,5	3167,6
2,0	1899,2	1879,2	20,0	4511,2
1776,0	10008,4	9131,9	876,5	321,4
339,8	4709,5	3324,3	1385,2	196,1
594,5	2622,2	2616,2	6,0	15,6
1,4	-	-	-	-
6352,7	35142,8	29604,2	5538,6	3826,7
-	838,9	403,9	435,0	16,7
847,3	461,9	445,8	16,1	0,0
583,0	13240,8	12321,4	919,4	264,4
-	5,0	-	5,0	-
839,0	6675,9	4695,9	1980,0	1890,9
78,4	5845,6	4445,6	1400,0	448,2
629,5	2641,7	2619,7	22,0	53,0
330,0	154,5	154,5	-	-
822,0	2617,5	2588,0	29,5	148,2
1650,4	2663,5	1926,9	736,6	1005,2
573,1	2,5	2,5	-	-
1323,5	27395,8	22635,2	4760,6	2135,6
-	2779,3	1940,5	838,8	294,5
-	3055,3	2763,3	292,0	195,3
-	15,0	15,0	-	-
57,0	2004,5	215,0	1789,5	181,9
-	545,0	545,0	-	0,7
60,0	1630,0	1617,0	13,0	17,6
-	86,0	86,0	-	4,2
-	-	-	-	4,2
219,5	8931,8	8048,7	883,1	601,5
683,0	645,9	642,9	3,0	84,1
44,0	72,0	42,0	30,0	-
225,0	848,0	769,0	79,0	122,5
35,0	6783,0	5950,8	832,2	629,3

	Хозяйства всех категорий	сельскохозяйственные организации		
		сельскохозяйственные организации	в том числе	
			крупные и средние организации	малые предприятия
Приволжский федеральный округ	1862336,1	1558109,0	1390577,7	145217,4
Республика Башкортостан	280983,0	220342,3	203213,3	10860,4
Республика Марий Эл	55423,7	48836,8	46551,0	1996,0
Республика Мордовия	57081,6	45092,5	43698,0	880,0
Республика Татарстан	210199,8	180000,6	176257,6	3701,0
Удмуртская Республика	120207,4	94084,7	83770,0	9487,0
Чувашская Республика	67254,8	29104,9	23771,0	4961,0
Пермский край	94206,8	83853,2	79900,8	3340,0
Кировская область	112369,5	102717,5	87373,0	15242,0
Нижегородская область	144286,5	136387,5	119181,0	14527,0
Оренбургская область	325148,2	304406,0	259406,0	36630,0
Пензенская область	98050,0	90140,5	68891,5	20864,0
Самарская область	82017,8	72459,5	61904,5	10037,0
Саратовская область	176238,5	115185,0	104476,0	9408,0
Ульяновская область	38868,5	35498,0	32184,0	3284,0
Уральский федеральный округ	687246,4	584764,3	499942,5	79441,0
Курганская область	117740,4	111483,2	69859,0	41384,0
Свердловская область	220824,8	183713,5	170338,9	12183,0
Тюменская область	109494,6	97250,6	80985,6	15967,0
в том числе Ханты-Мансийский автономный округ - Югра	2011,3	2009,0	2009,0	-
Челябинская область	239186,7	192317,0	178759,0	9907,0
Сибирский федеральный округ	1564394,6	1409536,7	1207741,0	188610,3
Республика Алтай	47878,3	32686,0	25439,0	6863,0
Республика Бурятия	28706,2	28139,4	18049,0	9113,4
Республика Тыва	3341,0	3341,0	3341,0	-
Республика Хакасия	48536,4	32766,1	32033,1	283,0
Алтайский край	423976,1	387392,0	310801,0	73653,0
Красноярский край	129345,0	125152,0	114322,0	10626,0
Иркутская область	117744,7	100100,5	79837,0	18942,0
в том числе Усть-Ордынский Бурятский автономный округ	37888,4	33867,0	28403,0	5464,0
Кемеровская область	104746,1	81123,6	71157,0	6955,9
Новосибирская область	245826,2	241643,6	226759,6	14030,0
Омская область	359026,0	325339,8	289657,3	32866,0
Томская область	41804,6	38752,2	23814,0	14838,0
Читинская область	13464,0	13100,5	12531,0	440,0
в том числе Агинский Бурятский автономный округ	216,0	211,0	211,0	-
Дальневосточный федеральный округ	142255,9	131997,8	102409,3	28162,0
Республика Саха (Якутия)	1437,9	1335,8	1202,3	105,0
Приморский край	31893,5	30665,5	19490,5	10543,0
Хабаровский край	14170,0	14169,0	14042,0	105,0
Амурская область	69351,4	63223,1	50460,1	12501,0
Камчатская область	13063,4	12498,4	10537,4	1645,0
Магаданская область	169,0	166,0	-	-
Сахалинская область	10463,6	9490,0	6227,0	3263,0
Еврейская автономная область	1707,1	450,0	450,0	-

В том числе				
подсобные хозяйства несельскохозяйственных организаций	крестьянские (фермерские) хозяйства и индивидуальные предприниматели	в том числе		хозяйства населения
		крестьянские (фермерские) хозяйства	индивидуальные предприниматели	
22313,9	226565,7	207968,8	18596,9	77661,4
6268,6	55655,9	52451,5	3204,4	4984,8
289,8	2368,5	2190,5	178,0	4218,4
514,5	9247,3	9020,3	227,0	2741,8
42,0	27721,2	26844,6	876,6	2478,0
827,7	12397,2	10819,0	1578,2	13725,5
372,9	3843,2	3728,8	114,4	34306,7
612,4	9063,6	8502,9	560,7	1290,0
102,5	7570,4	6558,4	1012,0	2081,6
2679,5	5717,6	4021,9	1695,7	2181,4
8370,0	17310,0	16997,0	313,0	3432,2
385,0	5857,7	4984,4	873,3	2051,8
518,0	7638,0	4556,4	3081,6	1920,3
1301,0	58990,2	54570,2	4420,0	2063,3
30,0	3184,9	2722,9	462,0	185,6
5380,8	74163,2	63528,0	10635,2	28318,9
240,2	4090,9	3331,9	759,0	2166,3
1191,6	31580,8	25171,5	6409,3	5530,5
298,0	11930,3	8580,3	3350,0	313,7
-	2,0	2,0	-	0,3
3651,0	26561,2	26444,3	116,9	20308,5
13185,4	141475,6	127110,5	14365,1	13382,3
384,0	15020,9	14262,1	758,8	171,4
977,0	533,1	392,3	140,8	33,7
-	-	-	-	-
450,0	15768,0	15420,0	348,0	2,3
2938,0	36076,7	30092,3	5984,4	507,4
204,0	3409,2	2827,3	581,9	783,8
1321,5	14629,8	13426,3	1203,5	3014,4
-	3744,2	3169,7	574,5	277,2
3010,7	23086,2	20261,2	2825,0	536,3
854,0	4051,2	3805,2	246,0	131,4
2816,5	25562,2	23612,2	1950,0	8124,0
100,2	3051,3	2729,6	321,7	1,1
129,5	287,0	282,0	5,0	76,5
-	5,0	-	5,0	-
1426,5	10236,0	8671,1	1564,9	22,1
28,5	102,0	69,0	33,0	0,1
632,0	1206,1	437,2	768,9	21,9
22,0	1,0	1,0	-	0,0
262,0	6128,3	5908,3	220,0	-
316,0	565,0	565,0	-	-
166,0	3,0	3,0	-	-
-	973,6	930,6	43,0	-
-	1257,0	757,0	500,0	0,1

52. ПОСЕВНЫЕ ПЛОЩАДИ СИЛОСНЫХ КУЛЬТУР (БЕЗ КУКУРУЗЫ)

(гектаров)

	Хозяйства всех категорий	сельскохозяйственные организации		
		сельскохозяйственные организации	в том числе	
			крупные и средние организации	малые предприятия
Российская Федерация	380230,9	361964,7	337613,3	22103,0
Центральный федеральный округ	55924,2	53378,2	45741,2	7467,0
Белгородская область	220,0	200,0	200,0	-
Брянская область	17588,0	16902,0	13861,0	3001,0
Владимирская область	3882,4	3861,0	2688,0	1173,0
Воронежская область	1962,0	1957,0	1747,0	210,0
Калужская область	3050,4	2944,0	2358,0	586,0
Костромская область	136,0	-	-	-
Курская область	1045,4	1022,0	1015,0	-
Липецкая область	472,5	151,0	151,0	-
Московская область	4712,2	4483,6	4453,6	-
Орловская область	6952,0	6683,0	6683,0	-
Рязанская область	441,9	440,0	190,0	250,0
Смоленская область	11430,5	10914,0	9051,0	1813,0
Тамбовская область	554,0	554,0	554,0	-
Тверская область	1564,1	1540,0	1500,0	10,0
Тульская область	1113,9	939,0	595,0	344,0
Ярославская область	795,4	784,0	691,0	80,0
г. Москва	3,6	3,6	3,6	-
Северо-Западный федеральный округ	21938,3	21291,6	18313,7	2817,0
Республика Карелия	2397,1	2396,9	2376,9	20,0
Республика Коми	4089,8	4074,8	3793,8	281,0
Архангельская область	4181,8	3885,9	3752,0	86,0
Вологодская область	686,0	643,0	595,0	48,0
Калининградская область	2789,3	2654,0	2150,0	504,0
Ленинградская область	2463,2	2454,0	2341,0	-
Новгородская область	2630,1	2597,0	1416,0	1181,0
Псковская область	1943,0	1828,0	1131,0	697,0
г. Санкт-Петербург	758,0	758,0	758,0	-
Южный федеральный округ	11634,9	10620,0	10413,0	187,0
Республика Адыгея	3,4	-	-	-
Республика Дагестан	685,9	664,0	664,0	-
Республика Ингушетия	400,1	400,0	400,0	-
Кабардино-Балкарская Республика	472,1	100,0	100,0	-
Карачаево-Черкесская Республика	222,2	142,0	142,0	-
Республика Северная Осетия-Алания	173,9	172,0	142,0	30,0
Чеченская Республика	125,1	125,0	125,0	-
Краснодарский край	1305,5	1180,0	1180,0	-
Ставропольский край	4783,0	4606,0	4596,0	10,0
Астраханская область	348,0	304,0	250,0	34,0
Волгоградская область	1681,1	1561,0	1561,0	-
Ростовская область	1434,8	1366,0	1253,0	113,0

ПОД УРОЖАЙ 2006 г. В ХОЗЯЙСТВАХ ВСЕХ КАТЕГОРИЙ

в том числе				
подсобные хозяйства несельскохозяйственных организаций	крестьянские (фермерские) хозяйства и индивидуальные предприниматели	в том числе		хозяйства населения
		крестьянские (фермерские) хозяйства	индивидуальные предприниматели	
2248,4	18110,0	15319,0	2791,0	156,2
170,0	2511,8	2188,3	323,5	34,2
-	20,0	20,0	-	-
40,0	686,0	583,0	103,0	-
-	21,0	21,0	-	0,4
-	-	-	-	5,0
-	105,1	105,1	-	1,3
-	136,0	136,0	-	-
7,0	-	-	-	23,4
-	320,0	320,0	-	1,5
30,0	228,1	228,1	-	0,5
-	269,0	50,0	219,0	-
-	1,5	-	1,5	0,4
50,0	516,5	516,5	-	-
-	-	-	-	-
30,0	23,8	23,8	-	0,3
-	174,8	174,8	-	0,1
13,0	10,0	10,0	-	1,4
-	-	-	-	-
160,9	643,0	613,0	30,0	3,7
-	0,1	0,1	-	0,1
-	15,0	15,0	-	-
47,9	295,0	295,0	-	0,9
-	43,0	43,0	-	-
-	135,0	105,0	30,0	0,3
113,0	7,2	7,2	-	2,0
-	32,7	32,7	-	0,4
-	115,0	115,0	-	-
-	-	-	-	-
20,0	972,4	527,9	444,5	42,5
-	3,0	3,0	-	0,4
-	3,2	2,2	1,0	18,7
-	-	-	-	0,1
-	372,0	35,0	337,0	0,1
-	80,0	80,0	-	0,2
-	-	-	-	1,9
-	-	-	-	0,1
-	119,2	118,7	0,5	6,3
-	175,0	155,0	20,0	2,0
20,0	44,0	44,0	-	-
-	116,0	30,0	86,0	4,1
-	60,0	60,0	-	8,8

	Хозяйства всех категорий	сельскохозяйственные организации		
		сельскохозяйственные организации	в том числе	
			крупные и средние организации	малые предприятия
Приволжский федеральный округ	169105,3	160197,1	156040,1	3388,0
Республика Башкортостан	45001,5	43053,0	41922,0	608,0
Республика Марий Эл	2592,0	2580,0	2570,0	10,0
Республика Мордовия	648,4	195,0	195,0	-
Республика Татарстан	79060,0	73769,0	73020,0	749,0
Удмуртская Республика	5572,0	5498,0	4890,0	608,0
Чувашская Республика	1082,5	1073,0	1048,0	25,0
Пермский край	3543,2	3340,1	3340,1	-
Кировская область	4515,7	4318,0	4186,0	132,0
Нижегородская область	2273,1	2249,0	1823,0	200,0
Оренбургская область	16369,5	16038,0	15572,0	446,0
Пензенская область	953,0	791,0	481,0	310,0
Самарская область	1132,0	1125,0	1125,0	-
Саратовская область	5833,4	5663,0	5363,0	300,0
Ульяновская область	529,0	505,0	505,0	-
Уральский федеральный округ	29421,0	27659,5	25731,5	1868,0
Курганская область	1593,0	1592,0	1592,0	-
Свердловская область	6819,5	6671,5	6429,5	182,0
Тюменская область	4647,4	3796,0	3357,0	439,0
в том числе:				
Ханты-Мансийский автономный округ - Югра	648,0	258,0	258,0	-
Ямало-Ненецкий автономный округ	4,0	4,0	4,0	-
Челябинская область	16361,0	15600,0	14353,0	1247,0
Сибирский федеральный округ	79299,2	76521,6	70146,1	6016,0
Республика Алтай	2863,6	2516,0	1937,0	579,0
Республика Бурятия	6226,3	5715,0	5461,0	254,0
Республика Тыва	0,1	-	-	-
Республика Хакасия	1220,0	1220,0	1220,0	-
Алтайский край	17933,0	17737,0	14351,0	3386,0
Красноярский край	2658,0	2611,0	2246,0	195,0
Иркутская область	8615,0	8101,0	7673,0	295,0
в том числе Усть-Ордынский Бурятский автономный округ	2148,0	2148,0	2148,0	-
Кемеровская область	2996,0	2455,0	2095,0	360,0
Новосибирская область	15366,0	15366,0	15161,0	199,0
Омская область	14121,9	13501,5	12842,0	658,0
Томская область	4586,1	4586,1	4586,1	-
Читинская область	2713,1	2713,0	2574,0	90,0
Дальневосточный федеральный округ	12908,1	12296,7	11227,7	360,0
Республика Саха (Якутия)	6062,5	5724,7	4831,7	184,0
Приморский край	388,0	360,0	210,0	150,0
Хабаровский край	624,0	624,0	598,0	26,0
Камчатская область	1790,0	1790,0	1790,0	-
Магаданская область	3580,6	3338,0	3338,0	-
Сахалинская область	463,0	460,0	460,0	-

В том числе				
подсобные хозяйства несельскохозяйственных организаций	крестьянские (фермерские) хозяйства и индивидуальные предприниматели	в том числе		хозяйства населения
		крестьянские (фермерские) хозяйства	индивидуальные предприниматели	
769,0	8860,6	8441,6	419,0	47,6
523,0	1948,5	1918,5	30,0	-
-	12,0	12,0	-	-
-	450,0	450,0	-	3,4
-	5291,0	5291,0	-	-
-	74,0	71,0	3,0	-
-	5,0	5,0	-	4,5
-	200,0	-	200,0	3,1
-	194,1	194,1	-	3,6
226,0	20,0	-	20,0	4,1
20,0	325,0	325,0	-	6,5
-	162,0	-	162,0	-
-	5,0	5,0	-	2,0
-	150,0	150,0	-	20,4
-	24,0	20,0	4,0	-
60,0	1753,0	1363,0	390,0	8,5
-	1,0	1,0	-	0,0
60,0	140,0	140,0	-	8,0
-	851,0	461,0	390,0	0,4
-	390,0	-	390,0	-
-	-	-	-	-
-	761,0	761,0	-	-
359,5	2762,5	1640,5	1122,0	15,1
-	335,0	335,0	-	12,6
-	510,5	2,5	508,0	0,8
-	-	-	-	0,1
-	-	-	-	-
-	196,0	196,0	-	-
170,0	47,0	47,0	-	-
133,0	514,0	481,0	33,0	-
-	-	-	-	-
-	541,0	80,0	461,0	-
6,0	-	-	-	-
1,5	619,0	499,0	120,0	1,4
-	-	-	-	0,0
49,0	-	-	-	0,1
709,0	606,7	544,7	62,0	4,7
709,0	333,1	292,1	41,0	4,7
-	28,0	7,0	21,0	-
-	-	-	-	-
-	-	-	-	-
-	242,6	242,6	-	-
-	3,0	3,0	-	-

53. ПОСЕВНЫЕ ПЛОЩАДИ КУКУРУЗЫ НА СИЛОС, ЗЕЛЕНый КОРМ
 (гектаров)

	Хозяйства всех категорий	сельскохозяйственные организации		
		в том числе		
		крупные и средние организации	малые предприятия	
Российская Федерация	1467059,4	1421284,2	1371757,4	45372,2
Центральный федеральный округ	405337,3	396392,2	379432,7	16187,5
Белгородская область	79568,0	77012,0	76810,0	200,0
Брянская область	10205,1	9830,0	9027,0	803,0
Владимирская область	11584,5	11584,2	10904,2	680,0
Воронежская область	77255,4	74582,0	70613,0	3632,0
Ивановская область	360,0	360,0	360,0	-
Калужская область	4030,1	4024,0	3812,0	42,0
Костромская область	82,7	82,0	82,0	-
Курская область	35789,9	34769,0	33598,0	1080,0
Липецкая область	47208,7	45806,0	45536,0	270,0
Московская область	37355,1	37251,0	36095,0	1143,0
Орловская область	24336,5	24019,5	23917,5	102,0
Рязанская область	39233,5	39133,0	33038,0	6095,0
Смоленская область	396,0	396,0	296,0	100,0
Тамбовская область	18339,4	18217,0	18087,0	130,0
Тверская область	419,3	414,0	385,0	-
Тульская область	18368,9	18108,5	16068,0	1910,5
Ярославская область	804,2	804,0	804,0	-
Северо-Западный федеральный округ	6391,5	6154,1	5602,0	552,0
Вологодская область	105,0	105,0	70,0	35,0
Калининградская область	5498,7	5282,1	4807,0	475,0
Ленинградская область	453,1	453,0	453,0	-
Новгородская область	144,7	144,0	102,0	42,0
Псковская область	190,0	170,0	170,0	-
Южный федеральный округ	322758,5	308334,0	297466,5	8581,2
Республика Адыгея	3626,6	3435,2	3286,0	149,2
Республика Дагестан	3400,0	3137,0	3137,0	-
Республика Ингушетия	2533,2	2413,0	2377,0	36,0
Кабардино-Балкарская Республика	16282,1	9868,0	7369,0	1109,0
Республика Калмыкия	753,0	752,0	752,0	-
Карачаево-Черкесская Республика	4038,6	3422,0	2658,0	689,0
Республика Северная Осетия-Алания	5559,7	5392,0	5216,0	176,0
Чеченская Республика	3411,9	3272,0	3269,0	3,0
Краснодарский край	169092,8	166157,3	161616,5	3862,5
Ставропольский край	45244,6	44577,0	43703,0	829,0
Астраханская область	268,1	223,0	223,0	-
Волгоградская область	19403,4	19230,5	18807,0	360,5
Ростовская область	49144,6	46455,0	45053,0	1367,0

И СЕНАЖ ПОД УРОЖАЙ 2006 г. В ХОЗЯЙСТВАХ ВСЕХ КАТЕГОРИЙ

В ТОМ ЧИСЛЕ				
подсобные хозяйства несельскохозяйственных организаций	крестьянские (фермерские) хозяйства и индивидуальные предприниматели	В ТОМ ЧИСЛЕ		хозяйства населения
		крестьянские (фермерские) хозяйства	индивидуальные предприниматели	
4154,6	45014,2	35801,2	9213,0	761,0
772,0	8801,8	7535,8	1266,0	143,3
2,0	2532,3	2048,3	484,0	23,7
-	360,0	360,0	-	15,1
-	-	-	-	0,3
337,0	2635,7	2051,7	584,0	37,7
-	-	-	-	-
170,0	5,6	5,6	-	0,5
-	-	-	-	0,7
91,0	975,0	940,0	35,0	45,9
-	1394,0	1394,0	-	8,7
13,0	103,6	103,6	-	0,5
-	317,0	317,0	-	-
-	100,0	100,0	-	0,5
-	-	-	-	-
-	114,0	114,0	-	8,4
29,0	5,0	5,0	-	0,3
130,0	259,6	96,6	163,0	0,8
-	-	-	-	0,2
0,1	236,8	201,8	35,0	0,6
-	-	-	-	-
0,1	216,5	181,5	35,0	0,1
-	-	-	-	0,1
-	0,3	0,3	-	0,4
-	20,0	20,0	-	-
2286,3	13994,1	7651,1	6343,0	430,4
-	183,5	107,5	76,0	7,9
-	31,9	31,9	-	231,1
-	120,0	120,0	-	0,2
1390,0	6400,0	971,0	5429,0	14,1
-	-	-	-	1,0
75,0	615,3	576,3	39,0	1,3
-	161,0	36,0	125,0	6,7
-	124,5	107,5	17,0	15,4
678,3	2909,2	2546,2	363,0	26,3
45,0	634,9	623,9	11,0	32,7
-	45,0	45,0	-	0,1
63,0	168,0	156,0	12,0	4,9
35,0	2600,8	2329,8	271,0	88,8

	Хозяйства всех категорий	сельскохозяйственные организации		
		сельскохозяйственные организации	в том числе	
			крупные и средние организации	малые предприятия
Приволжский федеральный округ	403822,6	387775,7	380179,3	7154,0
Республика Башкортостан	51086,0	49100,0	48817,0	260,0
Республика Марий Эл	1024,2	1023,0	966,0	57,0
Республика Мордовия	20629,8	19038,0	18419,0	583,0
Республика Татарстан	140215,0	133813,0	132822,0	991,0
Удмуртская Республика	5934,5	5854,0	5303,0	551,0
Чувашская Республика	2303,4	2278,0	1888,0	390,0
Пермский край	2033,4	2033,0	2033,0	-
Кировская область	1188,3	1178,0	1178,0	-
Нижегородская область	18040,7	17919,0	17579,0	340,0
Оренбургская область	64867,5	63887,4	63069,0	815,0
Пензенская область	16649,7	16619,3	15336,3	1283,0
Самарская область	31055,8	30706,0	29822,0	884,0
Саратовская область	34615,4	30818,0	29593,0	860,0
Ульяновская область	14179,0	13509,0	13354,0	140,0
Уральский федеральный округ	40395,6	40095,2	39282,2	530,0
Курганская область	5547,2	5546,2	5456,2	90,0
Свердловская область	5785,3	5681,0	5398,0	-
Тюменская область	6677,1	6582,0	6142,0	440,0
в том числе Ханты-Мансийский автономный округ - Югра	20,0	20,0	20,0	-
Челябинская область	22386,0	22286,0	22286,0	-
Сибирский федеральный округ	272592,7	267742,6	255554,5	11881,0
Республика Алтай	655,2	250,0	250,0	-
Республика Бурятия	412,0	400,0	400,0	-
Республика Хакасия	11823,5	11263,5	11263,5	-
Алтайский край	117089,0	114802,0	107855,0	6773,0
Красноярский край	12027,0	12027,0	11182,0	845,0
Иркутская область	7257,9	7166,0	7066,0	100,0
в том числе Усть-Ордынский Бурятский автономный округ	1350,0	1350,0	1350,0	-
Кемеровская область	11269,1	10876,1	10034,0	766,0
Новосибирская область	67470,2	67469,7	65860,7	1552,0
Омская область	39740,9	38673,3	37193,3	1480,0
Томская область	3840,3	3840,0	3490,0	350,0
Читинская область	1007,6	975,0	960,0	15,0
в том числе Агинский Бурятский автономный округ	5,0	-	-	-
Дальневосточный федеральный округ	15761,1	14790,4	14240,2	486,5
Республика Саха (Якутия)	2,0	-	-	-
Приморский край	2536,7	2324,5	1841,0	483,5
Хабаровский край	7986,9	7985,1	7943,0	-
Амурская область	4314,9	4014,8	3990,2	3,0
Магаданская область	205,0	205,0	205,0	-
Сахалинская область	0,0	-	-	-
Еврейская автономная область	715,6	261,0	261,0	-

В том числе				
подсобные хозяйства несельскохозяйственных организаций	крестьянские (фермерские) хозяйства и индивидуальные предприниматели	в том числе		хозяйства населения
		крестьянские (фермерские) хозяйства	индивидуальные предприниматели	
442,4	15922,0	14889,0	1033,0	124,9
23,0	1986,0	1986,0	-	-
-	-	-	-	1,2
36,0	1590,0	780,0	810,0	1,8
-	6402,0	6352,0	50,0	-
-	80,0	80,0	-	0,5
-	15,0	15,0	-	10,4
-	-	-	-	0,4
-	-	-	-	10,3
-	116,0	100,0	16,0	5,7
3,4	943,0	908,0	35,0	37,1
-	30,0	-	30,0	0,4
-	342,0	255,0	87,0	7,8
365,0	3748,0	3743,0	5,0	49,4
15,0	670,0	670,0	-	0,0
283,0	295,0	295,0	-	5,4
-	1,0	1,0	-	0,0
283,0	100,0	100,0	-	4,3
-	94,0	94,0	-	1,1
-	-	-	-	-
-	100,0	100,0	-	0,0
307,1	4812,9	4589,9	223,0	37,2
-	405,0	400,0	5,0	0,2
-	-	-	-	12,0
-	560,0	560,0	-	0,0
174,0	2276,0	2276,0	-	11,0
-	-	-	-	0,0
-	91,9	91,9	-	-
-	-	-	-	-
76,1	393,0	180,0	213,0	-
57,0	-	-	-	0,5
-	1065,0	1065,0	-	2,6
-	-	-	-	0,3
-	22,0	17,0	5,0	10,6
-	5,0	-	5,0	-
63,7	951,6	638,6	313,0	19,1
-	2,0	2,0	-	0,0
-	194,5	181,5	13,0	17,7
42,1	1,0	1,0	-	0,8
21,6	300,0	-	300,0	0,1
-	-	-	-	-
-	-	-	-	0,0
-	454,1	454,1	-	0,5

54. ПОСЕВНЫЕ ПЛОЩАДИ КОРНЕПЛОДНЫХ КОРМОВЫХ КУЛЬТУР
 (гектаров)

	Хозяйства всех категорий	в том числе		
		сельскохозяйственные организации	в том числе	
			крупные и средние организации	малые предприятия
Российская Федерация	59032,9	22132,1	20885,7	967,1
Центральный федеральный округ	24270,6	5845,1	5428,6	310,5
Белгородская область	4304,1	1186,0	1162,0	3,0
Брянская область	4334,2	934,8	902,0	26,0
Владимирская область	76,6	36,7	30,0	1,0
Воронежская область	3705,4	1659,0	1422,0	235,0
Ивановская область	42,7	12,0	12,0	-
Калужская область	314,5	142,2	120,0	-
Костромская область	148,3	116,5	112,0	-
Курская область	4352,5	298,0	288,0	2,0
Липецкая область	2112,4	754,0	724,0	30,0
Московская область	81,8	41,5	26,0	1,0
Орловская область	2616,6	72,1	72,0	-
Рязанская область	391,7	161,0	150,0	10,0
Смоленская область	355,6	81,3	80,0	-
Тамбовская область	689,8	160,0	160,0	-
Тверская область	108,9	21,1	14,0	0,5
Тульская область	476,6	66,0	56,6	2,0
Ярославская область	158,4	102,3	98,0	-
г. Москва	0,6	0,6	-	-
Северо-Западный федеральный округ	501,1	73,1	57,0	2,0
Республика Карелия	23,0	19,1	19,0	-
Республика Коми	11,8	11,2	8,0	-
Архангельская область	26,9	16,5	16,0	-
Вологодская область	28,7	2,2	2,0	-
Калининградская область	93,9	-	-	-
Ленинградская область	46,8	13,0	9,0	-
Новгородская область	104,2	9,2	3,0	2,0
Псковская область	165,7	1,9	-	-
г. Санкт-Петербург	0,2	-	-	-
Южный федеральный округ	6719,6	3796,2	3511,7	203,0
Республика Адыгея	26,0	-	-	-
Республика Дагестан	151,1	101,0	101,0	-
Республика Ингушетия	3,2	-	-	-
Кабардино-Балкарская Республика	41,6	5,0	5,0	-
Республика Калмыкия	0,3	-	-	-
Карачаево-Черкесская Республика	37,7	-	-	-
Республика Северная Осетия-Алания	15,0	3,3	3,3	-
Чеченская Республика	26,2	20,0	20,0	-
Краснодарский край	4414,7	2855,0	2642,0	165,0
Ставропольский край	506,3	400,0	400,0	-
Астраханская область	97,1	82,0	19,0	37,0
Волгоградская область	90,1	13,0	7,0	-
Ростовская область	1310,1	316,9	314,4	1,0

ПОД УРОЖАЙ 2006 г. В ХОЗЯЙСТВАХ ВСЕХ КАТЕГОРИЙ¹⁾

в том числе				
подсобные хозяйства несельскохозяйственных организаций	крестьянские (фермерские) хозяйства и индивидуальные предприниматели	в том числе		хозяйства населения
		крестьянские (фермерские) хозяйства	индивидуальные предприниматели	
279,3	1654,6	1517,4	137,2	35246,2
106,0	445,3	391,8	53,5	17980,2
21,0	88,3	38,3	50,0	3029,8
6,8	46,5	46,5	-	3352,9
5,7	1,6	1,6	-	38,3
2,0	84,3	84,3	-	1962,1
-	3,5	3,5	-	27,2
22,2	10,0	10,0	-	162,3
4,5	3,3	1,8	1,5	28,5
8,0	5,2	5,2	-	4049,3
-	68,0	68,0	-	1290,4
14,5	6,4	6,4	-	33,9
0,1	62,2	62,2	-	2482,3
1,0	2,0	1,0	1,0	228,7
1,3	8,4	8,4	-	265,9
-	-	-	-	529,8
6,6	5,0	5,0	-	82,8
7,4	33,5	32,5	1,0	377,1
4,3	17,1	17,1	-	39,0
0,6	-	-	-	0,0
14,1	40,8	40,6	0,2	387,2
0,1	2,8	2,8	-	1,1
3,2	0,1	-	0,1	0,5
0,5	1,0	1,0	-	9,4
0,2	4,9	4,8	0,1	21,6
-	2,6	2,6	-	91,3
4,0	12,4	12,4	-	21,4
4,2	11,9	11,9	-	83,1
1,9	5,1	5,1	-	158,7
-	-	-	-	0,2
81,5	562,6	553,1	9,5	2360,8
-	6,5	6,5	-	19,5
-	2,2	2,2	-	47,9
-	-	-	-	3,2
-	5,0	-	5,0	31,6
-	-	-	-	0,3
-	-	-	-	37,7
-	-	-	-	11,7
-	-	-	-	6,2
48,0	454,3	452,3	2,0	1105,4
-	13,6	13,6	-	92,7
26,0	13,0	12,5	0,5	2,1
6,0	2,0	-	2,0	75,1
1,5	66,0	66,0	-	927,2

	Хозяйства всех категорий	сельскохозяйственные организации		
		сельскохозяйственные организации	в том числе	
			крупные и средние организации	малые предприятия
Приволжский федеральный округ	25123,7	10979,0	10550,4	376,0
Республика Башкортостан	10148,4	4965,0	4963,0	-
Республика Марий Эл	848,6	640,3	594,0	37,0
Республика Мордовия	1405,7	125,0	115,0	-
Республика Татарстан	3928,0	1827,7	1813,0	8,0
Удмуртская Республика	802,5	513,3	491,0	21,0
Чувашская Республика	3820,6	1645,8	1443,9	197,0
Пермский край	205,9	102,5	102,0	-
Кировская область	260,0	146,0	141,0	-
Нижегородская область	1120,8	527,1	509,0	15,0
Оренбургская область	467,0	162,8	109,5	50,0
Пензенская область	1131,3	226,9	186,0	40,0
Самарская область	383,9	-	-	-
Саратовская область	304,1	32,5	20,0	8,0
Ульяновская область	297,0	64,1	63,0	-
Уральский федеральный округ	565,7	133,9	111,5	22,0
Курганская область	56,7	7,5	0,5	7,0
Свердловская область	99,8	40,4	40,0	-
Тюменская область	44,9	15,0	15,0	-
в том числе:				
Ханты-Мансийский автономный округ - Югра	5,1	5,0	5,0	-
Ямало-Ненецкий автономный округ	0,0	-	-	-
Челябинская область	364,2	71,0	56,0	15,0
Сибирский федеральный округ	1317,0	914,0	853,0	44,0
Республика Алтай	5,4	3,0	3,0	-
Республика Бурятия	26,1	8,0	8,0	-
Республика Тыва	21,7	-	-	-
Республика Хакасия	1,2	-	-	-
Алтайский край	270,2	162,0	152,0	10,0
Красноярский край	126,8	39,0	30,0	-
Иркутская область	292,7	273,0	255,0	12,0
в том числе Усть-Ордынский Бурятский автономный округ	30,0	30,0	30,0	-
Кемеровская область	135,3	80,0	80,0	-
Новосибирская область	105,0	96,0	90,0	6,0
Омская область	212,2	155,0	155,0	-
Томская область	38,3	34,0	18,0	16,0
Читинская область	82,1	64,0	62,0	-
в том числе Агинский Бурятский автономный округ	0,0	-	-	-
Дальневосточный федеральный округ	535,2	390,8	373,5	9,6
Республика Саха (Якутия)	13,4	3,0	3,0	-
Приморский край	100,2	26,3	15,0	7,6
Хабаровский край	273,6	261,0	260,0	-
Амурская область	25,4	-	-	-
Камчатская область	36,7	26,5	21,5	2,0
в том числе Корякский автономный округ	0,4	-	-	-
Магаданская область	4,0	4,0	4,0	-
Сахалинская область	76,9	70,0	70,0	-
Еврейская автономная область	5,0	-	-	-

1) Включая свеклу сахарную на корм скоту.

В том числе				
подсобные хозяйства несельскохозяйственных организаций	крестьянские (фермерские) хозяйства и индивидуальные предприниматели	в том числе		хозяйства населения
		крестьянские (фермерские) хозяйства	индивидуальные предприниматели	
52,6	481,0	419,3	61,7	13663,7
2,0	56,1	55,8	0,3	5127,3
9,3	15,2	15,2	-	193,1
10,0	7,0	-	7,0	1273,7
6,7	134,5	133,0	1,5	1965,8
1,3	67,2	45,3	21,9	222,0
4,9	60,1	60,1	-	2114,7
0,5	42,0	12,0	30,0	61,4
5,0	1,1	1,1	-	112,9
3,1	6,8	6,8	-	586,9
3,3	33,0	33,0	-	271,2
0,9	2,0	1,0	1,0	902,4
-	-	-	-	383,9
4,5	45,0	45,0	-	226,6
1,1	11,0	11,0	-	221,9
0,4	11,4	6,9	4,5	420,4
-	1,0	1,0	-	48,2
0,4	2,3	1,8	0,5	57,1
-	4,0	4,0	-	25,9
-	-	-	-	0,1
-	-	-	-	0,0
-	4,1	0,1	4,0	289,1
17,0	47,9	44,0	3,9	355,1
-	0,3	0,3	-	2,1
-	13,0	10,0	3,0	5,1
-	-	-	-	21,7
-	0,3	-	0,3	0,9
-	-	-	-	108,2
9,0	-	-	-	87,8
6,0	19,7	19,7	-	-
-	-	-	-	-
-	4,0	4,0	-	51,3
-	-	-	-	9,0
-	-	-	-	57,2
-	-	-	-	4,3
2,0	10,6	10,0	0,6	7,5
-	-	-	-	0,0
7,7	65,6	61,7	3,9	78,8
-	7,9	7,9	-	2,5
3,7	34,0	30,5	3,5	39,9
1,0	0,1	0,1	-	12,5
-	5,1	5,1	-	20,3
3,0	10,0	9,6	0,4	0,2
-	0,4	-	0,4	0,0
-	-	-	-	-
-	6,5	6,5	-	0,4
-	2,0	2,0	-	3,0

55. ПОСЕВНЫЕ ПЛОЩАДИ БАХЧЕВЫХ КОРМОВЫХ КУЛЬТУР
 (гектаров)

	Хозяйства всех категорий	в том числе		
		сельскохозяйственные организации	в том числе	
			крупные и средние организации	малые предприятия
Российская Федерация	28282,5	10498,6	8963,2	1294,3
Центральный федеральный округ	6776,6	222,5	154,5	2,0
Белгородская область	1230,9	2,0	-	2,0
Брянская область	394,9	-	-	-
Воронежская область	1749,7	112,0	106,0	-
Калужская область	16,7	-	-	-
Курская область	1751,4	63,5	3,5	-
Липецкая область	448,2	-	-	-
Московская область	3,0	-	-	-
Орловская область	587,4	-	-	-
Рязанская область	79,8	-	-	-
Смоленская область	34,7	-	-	-
Тамбовская область	420,4	15,0	15,0	-
Тверская область	44,5	30,0	30,0	-
Тульская область	13,2	-	-	-
Ярославская область	1,7	-	-	-
Северо-Западный федеральный округ	12,9	-	-	-
Республика Коми	0,0	-	-	-
Калининградская область	10,1	-	-	-
Ленинградская область	0,7	-	-	-
Мурманская область	0,0	-	-	-
Новгородская область	2,2	-	-	-
Южный федеральный округ	13316,9	9350,0	8029,0	1206,0
Республика Адыгея	35,8	-	-	-
Республика Дагестан	60,9	6,0	3,0	3,0
Республика Ингушетия	1,5	-	-	-
Кабардино-Балкарская Республика	94,6	65,0	65,0	-
Республика Калмыкия	7,3	-	-	-
Карачаево-Черкесская Республика	4,3	-	-	-
Республика Северная Осетия-Алания	14,3	7,0	7,0	-
Чеченская Республика	88,8	82,0	82,0	-
Краснодарский край	6304,4	4536,0	4312,0	208,0
Ставропольский край	881,7	729,0	671,0	8,0
Астраханская область	96,6	88,0	82,0	6,0
Волгоградская область	634,0	227,0	192,0	-
Ростовская область	5092,8	3610,0	2615,0	981,0

ПОД УРОЖАЙ 2006 г. В ХОЗЯЙСТВАХ ВСЕХ КАТЕГОРИЙ

в том числе				
подсобные хозяйства несельскохозяйственных организаций	крестьянские (фермерские) хозяйства и индивидуальные предприниматели	в том числе		хозяйства населения
		крестьянские (фермерские) хозяйства	индивидуальные предприниматели	
241,1	2157,2	1986,8	170,4	15626,7
66,0	27,4	19,4	8,0	6526,7
-	7,0	7,0	-	1221,9
-	-	-	-	394,9
6,0	12,0	7,0	5,0	1625,7
-	-	-	-	16,7
60,0	0,2	0,2	-	1687,7
-	8,0	5,0	3,0	440,2
-	-	-	-	3,0
-	0,2	0,2	-	587,2
-	-	-	-	79,8
-	-	-	-	34,7
-	-	-	-	405,4
-	-	-	-	14,5
-	-	-	-	13,2
-	-	-	-	1,7
-	-	-	-	12,9
-	-	-	-	0,0
-	-	-	-	10,1
-	-	-	-	0,7
-	-	-	-	0,0
-	-	-	-	2,2
115,0	1501,8	1406,9	94,9	2465,1
-	2,0	2,0	-	33,8
-	11,0	11,0	-	43,9
-	-	-	-	1,5
-	10,7	0,7	10,0	18,9
-	-	-	-	7,3
-	-	-	-	4,3
-	-	-	-	7,3
-	-	-	-	6,8
16,0	869,0	863,1	5,9	899,4
50,0	-	-	-	152,7
-	8,0	2,0	6,0	0,6
35,0	282,0	217,0	65,0	125,0
14,0	319,1	311,1	8,0	1163,7

	Хозяйства всех категорий	сельскохозяйственные организации		
		сельскохозяйственные организации	в том числе	
			крупные и средние организации	малые предприятия
Приволжский федеральный округ	3838,2	191,6	149,5	8,0
Республика Башкортостан	320,3	-	-	-
Республика Мордовия	334,1	-	-	-
Республика Татарстан	266,3	-	-	-
Удмуртская Республика	0,4	-	-	-
Чувашская Республика	263,7	-	-	-
Пермский край	0,0	-	-	-
Кировская область	5,6	-	-	-
Нижегородская область	221,8	0,4	-	-
Оренбургская область	470,6	55,0	55,0	-
Пензенская область	868,1	49,2	44,0	3,0
Самарская область	337,2	36,0	36,0	-
Саратовская область	638,3	50,5	14,0	5,0
Ульяновская область	111,7	0,5	0,5	-
Уральский федеральный округ	98,6	17,0	15,0	2,0
Курганская область	90,2	17,0	15,0	2,0
Свердловская область	5,1	-	-	-
Тюменская область	3,3	-	-	-
в том числе Ханты-Мансийский автономный округ - Югра	0,8	-	-	-
Сибирский федеральный округ	2309,9	360,7	353,2	7,0
Республика Алтай	10,4	-	-	-
Республика Бурятия	4,1	-	-	-
Республика Тыва	0,0	-	-	-
Республика Хакасия	303,5	300,0	300,0	-
Алтайский край	1322,7	21,7	14,2	7,0
Красноярский край	373,9	-	-	-
Кемеровская область	31,1	1,0	1,0	-
Новосибирская область	90,3	10,0	10,0	-
Омская область	133,4	25,0	25,0	-
Томская область	34,9	3,0	3,0	-
Читинская область	5,6	-	-	-
в том числе Агинский Бурятский автономный округ	0,0	-	-	-
Дальневосточный федеральный округ	1929,4	356,8	262,0	69,3
Приморский край	595,1	67,2	13,0	46,8
Хабаровский край	201,2	162,1	154,0	-
Амурская область	1001,8	127,5	95,0	22,5
Камчатская область	0,0	-	-	-
Сахалинская область	0,2	-	-	-
Еврейская автономная область	131,1	-	-	-
Чукотский автономный округ	0,0	-	-	-

в том числе		в том числе		хозяйства населения
подсобные хозяйства несельскохозяйственных организаций	крестьянские (фермерские) хозяйства и индивидуальные предприниматели	крестьянские (фермерские) хозяйства	индивидуальные предприниматели	
34,1	373,6	320,1	53,5	3273,0
-	3,0	-	3,0	317,3
-	-	-	-	334,1
-	-	-	-	266,3
-	-	-	-	0,4
-	-	-	-	263,7
-	-	-	-	0,0
-	-	-	-	5,6
0,4	5,0	-	5,0	216,4
-	1,5	1,0	0,5	414,1
2,2	4,0	4,0	-	814,9
-	-	-	-	301,2
31,5	360,0	315,0	45,0	227,8
-	0,1	0,1	-	111,1
-	-	-	-	81,6
-	-	-	-	73,2
-	-	-	-	5,1
-	-	-	-	3,3
-	-	-	-	0,8
0,5	21,5	21,5	-	1927,7
-	0,1	0,1	-	10,3
-	-	-	-	4,1
-	-	-	-	0,0
-	-	-	-	3,5
0,5	20,0	20,0	-	1281,0
-	0,2	0,2	-	373,7
-	-	-	-	30,1
-	-	-	-	80,3
-	-	-	-	108,4
-	1,2	1,2	-	30,7
-	-	-	-	5,6
-	-	-	-	0,0
25,5	232,9	218,9	14,0	1339,7
7,4	116,8	105,8	11,0	411,1
8,1	7,7	7,7	-	31,4
10,0	44,6	41,6	3,0	829,7
-	-	-	-	0,0
-	-	-	-	0,2
-	63,8	63,8	-	67,3
-	-	-	-	0,0



ПОСЕВНЫЕ ПЛОЩАДИ В ХОЗЯЙСТВАХ НАСЕЛЕНИЯ

56. ОБЩАЯ ПОСЕВНАЯ ПЛОЩАДЬ СЕЛЬСКОХОЗЯЙСТВЕННЫХ
(гектаров)

	Хозяйства населения - всего	хозяйства	
		личные подсобные	граждан, имеющих земельные участки для индивидуального жилищного строительства ¹⁾
Российская Федерация, тыс. га	3156,5	2522,3	238,0
Центральный федеральный округ	857835,1	717714,7	41015,2
Белгородская область	103111,8	90050,1	4490,1
Брянская область	59172,9	48789,3	6399,4
Владимирская область	29696,7	22564,7	2864,6
Воронежская область	138204,1	124059,6	3760,0
Ивановская область	12577,1	7905,1	2316,3
Калужская область	29012,2	23220,0	1715,6
Костромская область	14200,0	10881,0	796,5
Курская область	94819,5	83821,9	2301,3
Липецкая область	68937,5	61042,2	2862,8
Московская область	44854,4	25418,5	4128,0
Орловская область	50102,7	44365,3	1560,6
Рязанская область	38092,6	32651,7	783,9
Смоленская область	31448,3	26633,0	1685,2
Тамбовская область	65928,3	60888,0	780,2
Тверская область	20338,6	15101,5	1768,3
Тульская область	40291,2	28496,8	1985,8
Ярославская область	16856,5	11826,1	719,5
г. Москва	190,6	0,1	97,2
Северо-Западный федеральный округ	114091,0	77260,5	7143,5
Республика Карелия	5650,3	3800,3	273,5
Республика Коми	7706,2	5144,0	266,0
Архангельская область в том числе Ненецкий автономный округ	13191,1 156,2	9384,9 87,3	749,5 -
Вологодская область	22552,9	18978,4	227,1
Калининградская область	9437,3	6386,1	246,1
Ленинградская область	19098,5	7171,1	3266,1
Мурманская область	960,4	115,9	8,6
Новгородская область	17249,4	13517,7	496,7
Псковская область	17094,9	12761,8	1256,4
г. Санкт-Петербург	1150,0	0,4	353,5
Южный федеральный округ	491594,7	397276,7	65320,7
Республика Адыгея	15907,9	14276,0	1055,1
Республика Дагестан	81599,4	62800,5	15041,1
Республика Ингушетия	3758,7	2622,7	1132,3
Кабардино-Балкарская Республика	19036,4	15666,5	2893,9
Республика Калмыкия	3682,9	2467,0	1195,3
Карачаево-Черкесская Республика	14839,8	12487,1	850,8
Республика Северная Осетия-Алания	9011,5	7930,5	629,1
Чеченская Республика	11353,2	176,8	11172,0
Краснодарский край	121319,3	102488,7	12199,4
Ставропольский край	48362,6	40388,7	3893,5
Астраханская область	12853,7	11493,8	518,2
Волгоградская область	57445,8	42818,1	9229,2
Ростовская область	92423,5	81660,4	5510,6

КУЛЬТУР ПОД УРОЖАЙ 2006 г. В ХОЗЯЙСТВАХ НАСЕЛЕНИЯ

в том числе				
граждан, имеющих земельные участки (садовые, огородные, дачные и другие), не входящих в объединения	некоммерческие объединения граждан			
	всего	из них		
		садоводческие объединения	огороднические объединения	дачные объединения
34,8	361,5	330,0	29,1	2,4
11295,9	87809,2	78632,0	8679,9	497,3
114,1	8457,5	7778,8	674,4	4,3
271,3	3712,8	3115,4	596,9	0,5
496,8	3770,7	3643,0	119,0	8,7
2051,5	8333,0	7544,3	788,8	-
94,2	2261,5	2177,4	84,1	-
263,6	3813,0	3405,7	407,3	-
766,3	1756,1	1711,2	43,2	1,7
2091,9	6604,5	5303,7	1206,4	94,4
-	5032,6	4115,4	917,2	-
930,4	14377,5	13653,7	386,3	337,5
-	4176,9	3484,6	692,3	-
85,7	4571,3	4538,4	32,9	-
374,7	2755,4	2574,0	162,0	19,4
348,1	3912,0	2571,8	1340,2	-
25,1	3443,7	3246,9	196,8	-
2315,7	7493,0	6688,5	797,4	7,0
1062,6	3248,3	3002,8	222,5	22,9
4,0	89,4	76,5	12,2	0,7
5470,9	24216,1	22399,2	1753,2	63,8
531,7	1044,8	983,0	57,1	4,7
62,8	2233,5	2081,4	152,0	-
244,0	2812,8	2577,8	235,0	-
-	68,9	-	68,9	-
1025,3	2322,1	2292,6	22,5	7,0
542,4	2262,6	2195,3	58,0	9,4
566,6	8094,8	7783,2	282,9	28,7
245,6	590,3	465,1	125,2	-
811,1	2423,8	2051,4	363,2	9,2
1437,8	1638,9	1602,9	36,0	-
3,6	792,6	366,4	421,4	4,9
3696,4	25301,0	22967,5	1299,6	1033,9
1,0	575,9	563,5	12,4	-
3553,6	204,3	175,9	-	28,3
3,7	-	-	-	-
-	475,9	464,5	11,4	-
-	20,6	20,6	-	-
-	1501,9	1047,1	454,8	-
-	452,0	452,0	-	-
1,1	3,4	3,4	0,0	-
1,4	6629,7	6157,1	472,6	-
2,6	4077,7	3432,7	41,7	603,4
0,2	841,6	841,6	-	-
9,9	5388,6	5122,9	265,8	-
122,9	5129,5	4686,3	41,0	402,2

	Хозяйства населения - всего	хозяйства	
		личные подсобные	граждан, имеющих земельные участки для индивидуального жилищного строительства ¹⁾
Приволжский федеральный округ	790389,3	651207,4	36481,0
Республика Башкортостан	121910,1	98149,7	8574,1
Республика Марий Эл	25338,4	21387,4	238,3
Республика Мордовия	43645,8	39130,2	1712,4
Республика Татарстан	86179,7	68102,7	6078,7
Удмуртская Республика	56866,2	48816,5	2628,5
Чувашская Республика	100094,9	93292,0	1290,0
Пермский край	51411,1	37789,4	4304,1
Кировская область	32675,0	26228,6	860,1
Нижегородская область	61475,3	49926,3	3195,7
Оренбургская область	46354,0	39457,2	1153,9
Пензенская область	55751,4	49513,7	1249,2
Самарская область	39991,6	27406,7	2157,0
Саратовская область	37138,5	25882,5	2736,1
Ульяновская область	31557,3	26124,6	303,0
Уральский федеральный округ	322914,1	240040,2	45058,0
Курганская область	44448,6	40096,7	925,6
Свердловская область	56048,8	31778,2	9299,5
Тюменская область	34840,6	25396,7	1763,7
в том числе:			
Ханты-Мансийский автономный округ - Югра	6525,7	1470,2	910,3
Ямало-Ненецкий автономный округ	61,0	42,6	7,2
Челябинская область	187576,2	142768,6	33069,3
Сибирский федеральный округ	482170,5	374024,8	36302,2
Республика Алтай	4369,3	3683,3	433,4
Республика Бурятия	15034,3	12773,1	769,1
Республика Тыва	5313,2	4910,9	131,1
Республика Хакасия	13029,6	7234,8	3198,6
Алтайский край	74291,4	62975,3	3799,9
Красноярский край	83438,8	67006,9	2668,1
в том числе Эвенкийский автономный округ	137,0	67,5	61,8
Иркутская область	47763,9	28222,9	8237,1
в том числе Усть-Ордынский Бурятский автономный округ	5659,6	5655,3	4,3
Кемеровская область	50802,9	25087,6	13468,6
Новосибирская область	43839,2	34074,0	997,3
Омская область	105742,0	97292,2	1492,2
Томская область	17486,0	12569,3	677,6
Читинская область	21059,9	18194,5	429,3
в том числе Агинский Бурятский автономный округ	1006,3	671,3	334,3
Дальневосточный федеральный округ	97518,3	64738,6	6617,1
Республика Саха (Якутия)	4568,2	2668,2	960,0
Приморский край	34380,1	25059,6	1244,3
Хабаровский край	18741,8	9005,3	666,4
Амурская область	22051,5	18420,6	693,0
Камчатская область	2528,3	1235,1	24,7
в том числе Корякский автономный округ	146,6	146,6	-
Магаданская область	1113,0	234,1	304,4
Сахалинская область	6332,8	2968,9	1399,3
Еврейская автономная область	7788,0	5135,4	1324,8
Чукотский автономный округ	14,6	11,4	0,2

¹⁾ По хозяйствам граждан, имеющих земельные участки с площадью 4 и более соток и занимающихся сельскохозяйственным производством.

В том числе				
граждан, имеющих земельные участки (садовые, огородные, дачные и другие), не входящих в объединения	некоммерческие объединения граждан			
	всего	из них		
		садоводческие объединения	огороднические объединения	дачные объединения
7940,5	94760,3	88625,0	6078,6	56,8
19,8	15166,5	14929,1	237,4	-
481,9	3230,7	2955,3	275,4	-
41,3	2761,9	2290,5	471,4	-
970,6	11027,9	10542,6	485,3	-
800,8	4620,4	4574,7	44,9	0,7
1912,0	3600,9	3515,6	85,4	-
1150,4	8167,2	7544,9	618,7	3,6
562,6	5023,6	4748,5	275,0	-
1353,8	6999,6	6758,9	240,1	0,6
36,6	5706,3	5568,4	138,0	-
266,1	4722,4	4077,5	644,9	-
55,3	10372,7	10023,5	349,2	-
113,3	8406,6	6851,5	1518,7	36,4
176,1	4953,6	4243,9	694,2	15,5
2345,9	35469,9	32177,8	3206,2	85,8
168,4	3257,9	3235,7	22,2	-
1947,9	13023,3	11939,0	1083,0	1,3
206,1	7474,0	6250,7	1144,6	78,7
104,5	4040,7	2876,1	1121,1	43,5
2,4	8,7	2,9	1,6	4,2
23,6	11714,7	10752,4	956,4	5,8
2541,5	69302,0	63246,5	5680,2	375,3
-	252,6	252,6	-	-
20,3	1471,7	1378,2	93,6	0,0
1,2	269,9	207,4	62,5	-
3,5	2592,6	2340,9	251,8	-
179,6	7336,6	6993,2	343,4	-
69,6	13694,2	13495,3	198,9	0,0
7,8	-	-	-	-
353,4	10950,6	9393,2	1204,6	352,8
-	-	-	-	-
1632,6	10614,1	8323,2	2290,9	-
31,1	8736,8	8629,8	101,3	5,7
-	6957,6	6256,7	700,9	-
143,4	4095,8	3795,0	288,1	12,7
106,8	2329,4	2181,1	144,3	4,0
0,7	-	-	-	-
1549,4	24613,2	21923,7	2380,2	309,3
81,1	858,9	297,3	367,9	193,7
941,5	7134,8	6811,6	323,2	-
198,6	8871,5	8712,3	147,8	11,3
215,2	2722,7	2054,8	667,9	-
4,6	1263,9	1263,3	0,6	-
0,0	-	-	-	-
14,5	560,0	150,0	343,4	66,6
78,8	1885,8	1407,5	440,6	37,7
15,0	1312,8	1227,0	85,8	-
0,1	2,9	-	2,9	-

57. ПОСЕВНЫЕ ПЛОЩАДИ ЗЕРНОВЫХ И ЗЕРНОБОБОВЫХ
 (гектаров)

	Хозяйства населения - всего		
		личные подсобные	
Российская Федерация	342980,2	310088,6	
Центральный федеральный округ	59212,3	58545,3	
Белгородская область	12092,2	12057,8	
Брянская область	7247,5	7190,3	
Владимирская область	150,3	140,5	
Воронежская область	9602,1	9498,1	
Ивановская область	188,7	184,5	
Калужская область	892,7	818,9	
Костромская область	162,1	159,9	
Курская область	5854,6	5681,5	
Липецкая область	4800,4	4798,4	
Московская область	0,6	0,4	
Орловская область	9268,7	9248,9	
Рязанская область	739,3	739,2	
Смоленская область	3008,2	2895,6	
Тамбовская область	3260,9	3250,3	
Тверская область	725,6	692,8	
Тульская область	1134,9	1113,9	
Ярославская область	83,5	74,2	
г. Москва	0,0	-	
Северо-Западный федеральный округ	3399,9	3250,3	
Республика Карелия	1,9	1,6	
Республика Коми	0,2	0,0	
Архангельская область	103,5	82,4	
Вологодская область	897,0	879,8	
Калининградская область	885,4	866,6	
Ленинградская область	108,8	86,9	
Мурманская область	0,1	0,0	
Новгородская область	161,5	155,1	
Псковская область	1241,5	1177,9	
Южный федеральный округ	77728,2	68950,4	
Республика Адыгея	3586,5	3554,5	
Республика Дагестан	13517,3	9961,7	
Республика Ингушетия	992,9	481,9	
Кабардино-Балкарская Республика	2066,0	1963,9	
Республика Калмыкия	848,7	848,6	
Карачаево-Черкесская Республика	1327,9	1314,4	
Республика Северная Осетия-Алания	1849,9	1776,1	
Чеченская Республика	3176,5	33,5	
Краснодарский край	27506,1	26278,0	
Ставропольский край	6439,6	6367,6	
Астраханская область	60,1	58,3	
Волгоградская область	211,0	207,3	
Ростовская область	16145,8	16104,6	

КУЛЬТУР ПОД УРОЖАЙ 2006 г. В ХОЗЯЙСТВАХ НАСЕЛЕНИЯ

в том числе			
хозяйства		некоммерческие объединения граждан	
граждан, имеющих земельные участки для индивидуального жилищного строительства ¹⁾	граждан, имеющих земельные участки (садовые, огородные, дачные и другие), не входящих в объединения	всего	из них садоводческие объединения
32240,4	468,6	182,5	156,5
316,1	298,8	52,1	43,0
28,6	0,8	5,1	4,0
24,9	23,5	8,8	2,7
4,1	5,7	-	-
31,1	70,9	2,0	1,8
3,5	0,4	0,2	0,2
67,7	5,0	1,2	1,2
0,3	1,1	0,7	0,7
13,6	157,8	1,6	1,4
1,4	-	0,6	-
0,0	-	0,2	0,2
17,9	-	1,9	1,8
0,1	-	0,0	0,0
104,6	5,3	2,7	2,7
1,9	8,7	-	-
12,4	0,3	20,2	19,4
3,2	15,6	2,3	2,2
0,8	3,8	4,8	4,7
0,0	-	0,0	0,0
39,3	89,3	21,0	19,9
0,3	-	-	-
0,0	-	0,2	0,1
10,7	0,8	9,6	9,6
3,6	11,4	2,3	2,1
0,5	17,8	0,4	0,4
15,2	6,6	-	-
-	0,1	-	-
0,4	6,0	-	-
8,5	46,5	8,6	7,7
8644,5	45,9	87,4	79,0
13,5	0,1	18,3	18,3
3512,5	42,5	0,7	0,6
510,6	0,3	-	-
101,8	-	0,3	0,3
0,1	-	-	-
9,7	-	3,8	1,5
67,6	-	6,2	6,2
3142,7	0,3	-	-
1173,2	0,3	54,7	48,6
71,6	0,3	0,0	0,0
1,7	-	0,1	0,1
3,4	-	0,4	0,4
36,1	2,1	3,0	3,0

	Хозяйства населения - всего	
	личные подсобные	
Приволжский федеральный округ	24914,3	24850,3
Республика Башкортостан	149,6	146,7
Республика Марий Эл	294,6	293,3
Республика Мордовия	1471,0	1470,9
Республика Татарстан	409,9	406,3
Удмуртская Республика	548,2	541,9
Чувашская Республика	1342,6	1328,7
Пермский край	1211,7	1208,4
Кировская область	1987,7	1977,9
Нижегородская область	2010,5	1996,6
Оренбургская область	8955,0	8954,9
Пензенская область	3552,8	3551,0
Самарская область	958,9	958,6
Саратовская область	1240,3	1233,8
Ульяновская область	781,4	781,3
Уральский федеральный округ	111766,9	88965,2
Курганская область	16581,5	16581,4
Свердловская область	1083,9	1053,6
Тюменская область	1601,5	1600,9
в том числе:		
Ханты-Мансийский автономный округ - Югра	1,0	0,5
Ямало-Ненецкий автономный округ	0,0	0,0
Челябинская область	92499,9	69729,3
Сибирский федеральный округ	63716,3	63325,6
Республика Алтай	4,4	4,4
Республика Бурятия	304,4	304,1
Республика Тыва	2527,5	2527,5
Республика Хакасия	54,9	54,7
Алтайский край	2729,5	2729,0
Красноярский край	3181,7	3090,2
Иркутская область	1582,2	1579,5
в том числе Усть-Ордынский Бурятский автономный округ	371,8	371,8
Кемеровская область	2698,4	2696,4
Новосибирская область	3725,4	3724,3
Омская область	46791,2	46500,8
Томская область	80,0	79,7
Читинская область	36,6	35,1
в том числе Агинский Бурятский автономный округ	1,5	0,0
Дальневосточный федеральный округ	2242,4	2201,5
Республика Саха (Якутия)	3,9	3,9
Приморский край	1938,7	1912,3
Хабаровский край	84,9	73,4
Амурская область	28,3	28,1
Камчатская область	12,4	12,4
Магаданская область	0,0	-
Сахалинская область	1,4	0,6
Еврейская автономная область	172,7	170,8

¹⁾ По хозяйствам граждан, имеющих земельные участки с площадью 4 и более соток и занимающихся сельскохозяйственным производством.

в том числе			
хозяйства		некоммерческие объединения граждан	
граждан, имеющих земельные участки для индивидуального жилищного строительства ¹⁾	граждан, имеющих земельные участки (садовые, огородные, дачные и другие), не входящих в объединения	всего	из них садоводческие объединения
26,6	26,1	11,2	4,2
3,0	-	-	-
0,4	1,0	-	-
-	0,2	-	-
2,8	0,7	-	-
2,7	2,7	0,9	0,9
3,1	10,7	0,2	0,2
1,8	1,4	-	-
5,4	2,2	2,1	2,1
6,5	6,9	0,4	0,4
0,1	0,0	-	-
0,6	0,0	1,1	0,3
0,1	0,0	0,3	0,2
0,1	0,2	6,2	-
0,0	0,1	0,1	0,1
22798,6	2,8	0,3	0,3
0,0	0,0	0,0	0,0
27,7	2,6	-	-
0,5	0,2	-	-
0,5	0,0	-	-
-	-	-	-
22770,3	-	0,3	0,3
385,9	1,2	3,6	3,5
0,0	-	0,0	0,0
0,1	-	0,3	0,3
0,0	-	-	-
0,2	-	0,1	0,0
-	0,0	0,4	0,4
90,2	0,0	1,3	1,2
2,0	0,7	-	-
-	-	-	-
1,6	0,3	-	-
0,3	-	0,9	0,9
290,0	-	0,4	0,4
0,0	0,1	0,2	0,2
1,6	-	0,0	0,0
1,5	-	-	-
29,5	4,5	6,8	6,7
-	-	0,0	0,0
21,2	3,7	1,4	1,3
6,2	0,6	4,8	4,7
0,1	0,1	0,0	0,0
-	-	0,0	0,0
-	-	0,0	0,0
0,2	0,0	0,6	0,5
1,9	0,0	-	-

**58. ПОСЕВНЫЕ ПЛОЩАДИ ТЕХНИЧЕСКИХ КУЛЬТУР ПОД УРОЖАЙ 2006 г.
В ХОЗЯЙСТВАХ НАСЕЛЕНИЯ**
(гектаров)

	Хозяйства населения - всего	в том числе		
		хозяйства		некоммерческие объединения граждан - всего
		личные подсобные	граждан, имеющих земельные участки для индивидуального жилищного строительства ¹⁾	
Российская Федерация	32153,6	31262,2	780,8	69,3
Центральный федеральный округ	6178,0	6068,1	73,0	10,5
Белгородская область	3812,4	3754,4	56,7	1,2
Брянская область	3,7	3,4	0,1	0,2
Владимирская область	1,5	0,9	0,6	-
Воронежская область	944,0	931,2	5,2	0,2
Ивановская область	3,9	3,6	0,3	-
Калужская область	16,6	12,3	3,5	0,1
Костромская область	1,5	1,1	0,1	0,1
Курская область	491,9	477,7	0,7	0,1
Липецкая область	205,8	204,9	0,5	0,4
Московская область	2,5	1,9	0,4	0,0
Орловская область	51,5	51,2	0,3	0,0
Рязанская область	14,3	13,9	0,1	0,2
Смоленская область	12,3	8,9	3,2	0,1
Тамбовская область	557,7	557,6	0,1	-
Тверская область	10,3	6,0	0,6	3,8
Тульская область	24,6	23,5	0,1	0,2
Ярославская область	23,5	15,5	0,4	3,9
г. Москва	0,0	-	0,0	-
Северо-Западный федеральный округ	26,0	21,2	2,5	0,4
Республика Карелия	0,1	0,1	-	-
Республика Коми	0,0	0,0	0,0	0,0
Архангельская область	0,4	0,2	0,0	0,1
Вологодская область	3,4	3,3	0,0	0,0
Калининградская область	10,5	10,1	0,0	0,1
Ленинградская область	9,1	5,8	2,1	0,2
Мурманская область	0,0	0,0	-	0,0
Новгородская область	0,1	0,1	-	-
Псковская область	2,4	1,5	0,3	-
г. Санкт-Петербург	0,0	-	0,0	0,0
Южный федеральный округ	17675,7	16992,0	627,1	54,1
Республика Адыгея	1551,0	1550,3	0,8	-
Республика Дагестан	308,9	280,1	28,4	0,0
Республика Ингушетия	21,3	16,9	4,3	-
Кабардино-Балкарская Республика	18,6	14,9	3,7	-
Республика Калмыкия	1171,9	776,9	395,0	-
Карачаево-Черкесская Республика	345,8	343,9	0,2	1,6
Республика Северная Осетия-Алания	16,7	16,2	0,4	0,1
Чеченская Республика	29,9	0,0	29,9	-
Краснодарский край	2486,9	2350,6	130,7	5,5
Ставропольский край	407,3	400,7	6,6	0,0
Астраханская область	0,6	0,2	0,3	0,2
Волгоградская область	66,2	19,7	2,1	44,3
Ростовская область	11250,4	11221,5	24,5	2,4

	Хозяйства населения - всего	в том числе		
		хозяйства		некоммерческие объединения граждан - всего
		личные подсобные	граждан, имеющих земельные участки для индивидуального жилищного строительства ¹⁾	
Приволжский федеральный округ	5859,4	5840,3	9,6	1,1
Республика Башкортостан	682,5	679,1	3,3	0,1
Республика Марий Эл	0,5	0,5	0,0	-
Республика Мордовия	519,5	519,3	0,2	-
Республика Татарстан	38,2	37,5	0,2	0,1
Удмуртская Республика	8,9	6,6	1,8	0,1
Чувашская Республика	82,1	78,7	0,2	0,3
Пермский край	16,4	16,0	0,4	0,0
Кировская область	5,8	5,0	0,0	0,2
Нижегородская область	33,1	32,0	0,4	0,2
Оренбургская область	1605,2	1605,1	0,1	0,0
Пензенская область	1257,6	1251,9	2,3	0,0
Самарская область	383,5	382,8	0,7	0,0
Саратовская область	1162,6	1162,3	0,1	0,2
Ульяновская область	63,5	63,4	0,0	0,0
Уральский федеральный округ	483,6	450,4	32,7	0,4
Курганская область	381,0	380,9	0,1	0,0
Свердловская область	7,3	6,2	0,6	0,3
Тюменская область	62,0	62,0	0,1	0,0
в том числе:				
Ханты-Мансийский автономный округ - Югра	0,1	0,0	0,0	-
Ямало-Ненецкий автономный округ	0,0	0,0	-	-
Челябинская область	33,3	1,4	31,9	0,0
Сибирский федеральный округ	367,3	330,9	33,2	2,0
Республика Алтай	0,3	0,3	0,0	-
Республика Бурятия	7,2	7,2	0,0	-
Республика Тыва	0,1	0,1	0,0	-
Республика Хакасия	0,3	0,1	0,2	0,0
Алтайский край	162,3	161,2	0,5	0,2
Красноярский край	51,7	22,2	28,4	1,1
Иркутская область	0,1	0,1	0,0	0,0
в том числе Усть-Ордынский Бурятский автономный округ	0,0	0,0	-	-
Кемеровская область	35,8	31,8	3,1	-
Новосибирская область	44,9	43,6	0,7	0,6
Омская область	63,5	63,3	0,1	0,0
Томская область	0,4	0,3	0,1	0,0
Читинская область	0,7	0,7	0,0	0,0
в том числе Агинский Бурятский автономный округ	0,0	0,0	0,0	-
Дальневосточный федеральный округ	1563,6	1559,4	2,9	0,7
Республика Саха (Якутия)	0,0	0,0	0,0	0,0
Приморский край	1258,5	1255,3	2,1	0,6
Хабаровский край	62,6	62,4	0,2	0,0
Амурская область	9,2	8,9	0,2	0,0
Камчатская область	0,0	0,0	-	0,0
Магаданская область	0,0	-	-	0,0
Сахалинская область	0,2	0,1	0,1	0,0
Еврейская автономная область	233,1	232,8	0,3	0,0

¹⁾ По хозяйствам граждан, имеющих земельные участки с площадью 4 и более соток и занимающихся сельскохозяйственным производством.

**59. ПОСЕВНЫЕ ПЛОЩАДИ ПОДСОЛНЕЧНИКА НА ЗЕРНО ПОД УРОЖАЙ 2006 г.
В ХОЗЯЙСТВАХ НАСЕЛЕНИЯ**
(гектаров)

	Хозяйства населения - всего	в том числе		
		хозяйства		некоммерческие объединения граждан - всего
		личные подсобные	граждан, имеющих земельные участки для индивидуального жилищного строительства ¹⁾	
Российская Федерация	25799,4	25064,7	663,6	55,7
Центральный федеральный округ	4490,3	4451,4	26,5	1,2
Белгородская область	2974,3	2952,5	21,3	0,5
Брянская область	3,2	3,1	0,1	0,0
Воронежская область	788,1	779,8	3,9	0,2
Калужская область	1,0	0,9	0,1	-
Костромская область	0,2	0,1	0,1	-
Курская область	32,4	25,6	0,0	-
Липецкая область	141,1	140,4	0,3	0,3
Московская область	1,5	1,1	0,3	-
Орловская область	22,7	22,6	0,1	0,0
Рязанская область	0,8	0,8	0,0	-
Смоленская область	1,0	0,8	0,1	0,1
Тамбовская область	522,0	522,0	0,0	-
Тверская область	0,8	0,8	0,0	-
Тульская область	0,6	0,5	0,0	0,0
Ярославская область	0,5	0,4	0,0	-
Северо-Западный федеральный округ	1,8	1,5	0,2	0,1
Архангельская область	0,1	0,1	0,0	-
Вологодская область	0,6	0,6	0,0	0,0
Калининградская область	0,7	0,5	0,0	0,1
Ленинградская область	0,5	0,4	0,2	-
Южный федеральный округ	17423,6	16750,4	617,3	53,5
Республика Адыгея	1508,4	1507,7	0,7	-
Республика Дагестан	297,6	272,2	25,2	0,0
Республика Ингушетия	21,3	16,9	4,3	-
Кабардино-Балкарская Республика	17,5	14,0	3,5	-
Республика Калмыкия	1171,9	776,9	395,0	-
Карачаево-Черкесская Республика	325,7	323,9	0,2	1,6
Республика Северная Осетия-Алания	16,5	16,2	0,4	0,0
Чеченская Республика	29,4	0,0	29,4	-
Краснодарский край	2367,9	2233,9	128,7	5,3
Ставропольский край	359,3	354,6	4,7	-
Астраханская область	0,2	0,1	0,2	-
Волгоградская область	63,3	17,9	1,2	44,2
Ростовская область	11244,5	11216,2	24,0	2,3

	Хозяйства населения - всего	в том числе		
		хозяйства		некоммерческие объединения граждан - всего
		личные подсобные	граждан, имеющих земельные участки для индивидуального жилищного строительства ¹⁾	
Приволжский федеральный округ	3337,0	3334,8	1,9	0,2
Республика Башкортостан	8,2	7,7	0,5	0,1
Республика Марий Эл	0,2	0,2	0,0	-
Республика Мордовия	63,5	63,3	0,1	-
Республика Татарстан	1,0	0,7	0,2	-
Удмуртская Республика	1,0	0,9	0,0	-
Чувашская Республика	0,5	0,5	0,0	-
Пермский край	0,8	0,7	0,1	-
Кировская область	0,1	0,1	-	0,0
Нижегородская область	3,7	3,2	0,4	0,1
Оренбургская область	1604,6	1604,5	0,1	-
Пензенская область	62,6	62,5	0,0	0,0
Самарская область	383,0	382,6	0,4	0,0
Саратовская область	1148,6	1148,5	0,1	0,0
Ульяновская область	59,4	59,4	-	-
Уральский федеральный округ	273,0	259,9	13,0	0,0
Курганская область	257,7	257,6	0,1	0,0
Свердловская область	1,7	1,1	0,6	0,0
Тюменская область	0,5	0,4	0,0	-
Челябинская область	13,1	0,8	12,3	-
Сибирский федеральный округ	249,3	243,8	3,8	0,8
Республика Алтай	0,2	0,2	0,0	-
Республика Бурятия	0,1	0,1	0,0	-
Республика Тыва	0,1	0,1	0,0	-
Республика Хакасия	0,2	0,0	0,1	0,0
Алтайский край	161,3	160,3	0,5	0,1
Красноярский край	3,9	3,1	0,2	0,6
Кемеровская область	34,0	31,2	2,2	-
Новосибирская область	9,9	9,2	0,7	0,0
Омская область	39,1	38,9	0,1	0,0
Томская область	0,0	0,0	-	0,0
Читинская область	0,6	0,6	0,0	-
Дальневосточный федеральный округ	24,3	23,0	1,0	0,0
Приморский край	15,9	15,5	0,3	0,0
Хабаровский край	1,3	1,0	0,2	-
Амурская область	6,2	5,9	0,2	-
Сахалинская область	0,1	0,1	0,0	-
Еврейская автономная область	0,8	0,5	0,2	-

¹⁾ По хозяйствам граждан, имеющих земельные участки с площадью 4 и более соток и занимающихся сельскохозяйственным производством.

60. ПОСЕВНЫЕ ПЛОЩАДИ КАРТОФЕЛЯ ПОД
 (гектаров)

	Хозяйства населения - всего	хозяйства	
		личные подсобные	граждан, имеющих земельные участки для индивидуального жилищного строительства ¹⁾
Российская Федерация, тыс. га	1887,5	1456,8	137,7
Центральный федеральный округ	550394,6	446582,0	29914,9
Белгородская область	51659,9	41829,0	3229,4
Брянская область	35054,6	27053,2	4946,8
Владимирская область	20182,9	15032,8	1989,0
Воронежская область	89143,9	78937,4	2683,6
Ивановская область	8996,4	5310,4	1819,4
Калужская область	22187,2	17748,3	1275,7
Костромская область	9762,9	7455,7	446,1
Курская область	60258,9	52039,6	1669,0
Липецкая область	41747,7	36011,0	2052,9
Московская область	32176,2	20047,6	2775,8
Орловская область	28625,6	24167,5	1107,2
Рязанская область	27985,8	23633,1	561,9
Смоленская область	20626,1	16917,9	1224,7
Тамбовская область	40511,9	36614,5	493,0
Тверская область	15668,4	11579,3	1433,5
Тульская область	33058,4	23366,4	1621,6
Ярославская область	12662,8	8838,3	537,5
г. Москва	84,9	0,0	47,9
Северо-Западный федеральный округ	89018,0	61105,3	5535,5
Республика Карелия	4955,9	3401,3	233,2
Республика Коми	7139,9	4920,8	235,2
Архангельская область	11112,1	7986,7	618,7
в том числе Ненецкий автономный округ	156,2	87,3	-
Вологодская область	17176,6	14349,8	187,8
Калининградская область	6329,1	4185,5	158,7
Ленинградская область	14525,0	6053,0	2591,8
Мурманская область	912,7	113,5	8,3
Новгородская область	14320,9	11382,7	411,0
Псковская область	11837,8	8711,8	865,9
г. Санкт-Петербург	708,1	0,2	224,7
Южный федеральный округ	196792,8	154335,8	28486,4
Республика Адыгея	3158,5	2554,3	319,7
Республика Дагестан	22592,7	16877,9	5347,0
Республика Ингушетия	2211,2	1616,7	592,4
Кабардино-Балкарская Республика	9787,4	7469,6	1980,9
Республика Калмыкия	849,3	419,1	422,5
Карачаево-Черкесская Республика	11396,0	9419,4	656,5
Республика Северная Осетия-Алания	4700,9	4088,4	324,7
Чеченская Республика	2834,3	37,5	2794,6
Краснодарский край	49077,5	40161,2	5478,6
Ставропольский край	25292,9	20591,5	2162,2
Астраханская область	3975,0	3595,5	134,9
Волгоградская область	32220,8	24086,1	5465,5
Ростовская область	28696,3	23418,6	2807,0

УРОЖАЙ 2006 г. В ХОЗЯЙСТВАХ НАСЕЛЕНИЯ

в том числе				
граждан, имеющих земельные участки (садовые, огородные, дачные и другие), не входящих в объединения	некоммерческие объединения граждан			
	всего	из них		
		садоводческие объединения	огороднические объединения	дачные объединения
23,8	269,1	241,1	26,4	1,6
8395,1	65502,5	57301,2	7869,4	331,9
92,9	6508,6	5943,4	561,2	4,0
190,1	2864,5	2328,4	535,7	0,4
332,3	2828,8	2711,7	109,9	7,2
1543,5	5979,5	5322,2	657,3	-
79,4	1787,1	1707,2	79,9	-
209,5	2953,7	2561,2	392,5	-
491,9	1369,2	1325,6	42,2	1,5
1360,4	5189,9	3993,0	1112,0	84,9
-	3683,8	2827,8	856,0	-
700,2	8652,6	8195,1	264,3	193,2
-	3351,0	2688,5	662,5	-
71,3	3719,5	3687,3	32,2	-
307,9	2175,6	2010,6	148,7	16,4
248,9	3155,5	1879,2	1276,3	-
21,5	2634,1	2461,9	172,2	-
1997,7	6072,7	5317,4	750,2	5,1
745,2	2541,8	2313,4	209,2	19,2
2,7	34,4	27,3	7,0	0,1
4420,3	17956,9	16459,6	1451,5	45,8
468,1	853,3	794,8	54,5	3,9
59,7	1924,2	1777,4	146,8	-
223,8	2282,9	2048,3	234,6	-
-	68,9	-	68,9	-
866,3	1772,6	1745,7	21,1	5,8
386,4	1598,5	1537,3	56,0	5,2
456,7	5423,5	5172,0	230,7	20,8
240,1	550,7	432,2	118,5	-
645,6	1881,6	1572,6	300,2	8,8
1071,0	1189,1	1163,9	25,2	-
2,7	480,5	215,4	263,8	1,3
367,6	13603,0	12134,7	893,8	574,4
0,4	284,1	277,7	6,4	-
291,8	76,1	64,9	-	11,3
2,1	-	-	-	-
-	336,9	325,5	11,4	-
-	7,6	7,6	-	-
-	1320,1	931,6	388,5	-
-	287,8	287,8	-	-
0,3	1,9	1,9	0,0	-
0,5	3437,2	3096,4	340,8	-
1,8	2537,5	2151,5	23,1	362,9
0,1	244,5	244,5	-	-
6,9	2662,4	2563,7	98,7	-
63,9	2406,9	2181,7	24,9	200,2

	Хозяйства населения - всего	хозяйства	
		личные подсобные	граждан, имеющих земельные участки для индивидуального жилищного строительства ¹⁾
Приволжский федеральный округ	490041,2	389638,2	26704,5
Республика Башкортостан	92239,3	73973,9	6848,0
Республика Марий Эл	16761,3	13508,5	204,3
Республика Мордовия	28179,8	24454,1	1378,5
Республика Татарстан	68143,9	54877,3	4812,5
Удмуртская Республика	29769,6	24009,6	1872,8
Чувашская Республика	27069,3	23324,9	439,7
Пермский край	40772,5	29634,9	3592,1
Кировская область	21354,4	16350,5	711,7
Нижегородская область	40475,6	32176,0	2363,0
Оренбургская область	19383,9	14596,6	662,4
Пензенская область	35159,1	30297,8	933,0
Самарская область	24326,9	16785,9	1122,5
Саратовская область	21698,9	15178,9	1505,6
Ульяновская область	24706,5	20469,1	258,4
Уральский федеральный округ	141977,9	100096,0	12351,5
Курганская область	19184,4	15755,2	687,0
Свердловская область	42048,9	22131,6	8136,9
Тюменская область	27804,9	20023,1	1501,8
в том числе:			
Ханты-Мансийский автономный округ - Югра	5587,3	1303,9	802,5
Ямало-Ненецкий автономный округ	56,8	40,5	6,8
Челябинская область	52939,7	42186,1	2025,7
Сибирский федеральный округ	342822,9	255471,1	29315,5
Республика Алтай	3191,8	2646,6	320,4
Республика Бурятия	12062,1	10113,9	643,5
Республика Тыва	2462,3	2130,4	87,8
Республика Хакасия	10577,7	5741,7	2484,8
Алтайский край	58952,8	50599,7	2761,8
Красноярский край	70094,3	56216,4	2300,5
в том числе Эвенкийский автономный округ	120,6	58,7	55,7
Иркутская область	37320,1	20688,7	7106,1
в том числе Усть-Ордынский Бурятский автономный округ	4204,8	4200,9	3,9
Кемеровская область	39485,6	18220,5	11266,3
Новосибирская область	33213,9	25974,4	639,3
Омская область	42397,6	36618,4	773,2
Томская область	14627,8	10562,3	540,5
Читинская область	18436,8	15958,2	391,2
в том числе Агинский Бурятский автономный округ	934,3	621,4	312,2
Дальневосточный федеральный округ	76449,4	49606,0	5383,7
Республика Саха (Якутия)	4012,1	2367,8	848,6
Приморский край	25286,2	17598,2	954,5
Хабаровский край	15376,0	7637,9	532,3
Амурская область	17553,6	14534,0	599,4
Камчатская область	2073,6	1041,7	22,2
в том числе Корякский автономный округ	126,5	126,5	-
Магаданская область	954,4	195,4	250,1
Сахалинская область	5378,6	2651,2	1034,5
Еврейская автономная область	5805,0	3570,6	1142,0
Чукотский автономный округ	9,8	9,2	0,1

¹⁾ По хозяйствам граждан, имеющих земельные участки с площадью 4 и более соток и занимающихся сельскохозяйственным производством.

в том числе				
граждан, имеющих земельные участки (садовые, огородные, дачные и другие), не входящих в объединения	некоммерческие объединения граждан			
	всего	из них		
		садоводческие объединения	огороднические объединения	дачные объединения
5073,7	68624,9	63036,2	5545,3	43,4
15,5	11401,9	11184,7	217,3	-
350,5	2698,0	2422,9	275,0	-
32,2	2314,9	1869,2	445,8	-
790,4	7663,7	7205,8	457,9	-
491,8	3395,5	3354,4	41,0	0,1
489,2	2815,5	2746,8	68,6	-
970,1	6575,4	5974,4	598,2	2,9
400,1	3892,1	3639,6	252,5	-
1037,2	4899,5	4676,1	223,2	0,2
28,4	4096,6	3968,6	128,0	-
216,8	3711,6	3112,4	599,1	-
38,3	6380,2	6080,7	299,5	-
82,1	4932,3	3646,3	1258,1	28,0
131,3	3847,6	3154,3	681,2	12,2
2075,2	27455,3	24412,9	2970,2	72,1
150,0	2592,2	2570,0	22,2	-
1731,6	10048,7	8991,5	1056,5	0,8
173,4	6106,6	5085,5	954,7	66,4
93,2	3387,7	2420,8	932,2	34,8
2,3	7,3	2,9	1,6	2,8
20,1	8707,8	7765,8	936,9	5,0
2190,5	55845,7	50060,2	5468,9	316,7
-	224,8	224,8	-	-
16,9	1287,8	1196,2	91,7	0,0
0,9	243,2	180,7	62,5	-
2,3	2348,8	2110,2	238,7	-
155,1	5436,1	5110,5	325,6	-
57,6	11519,8	11349,6	170,3	0,0
6,3	-	-	-	-
306,4	9219,0	7753,3	1167,6	298,1
-	-	-	-	-
1408,5	8590,2	6384,8	2205,5	-
26,8	6573,4	6471,8	97,5	4,1
-	5006,0	4309,7	696,3	-
122,4	3402,6	3110,4	281,3	10,9
93,6	1993,9	1858,4	131,9	3,6
0,7	-	-	-	-
1307,5	20152,2	17725,9	2172,2	254,1
75,2	720,5	232,6	324,0	163,8
774,1	5959,2	5670,2	289,1	-
168,8	7037,0	6885,4	141,8	9,8
189,1	2231,1	1652,6	578,4	-
4,2	1005,6	1005,0	0,6	-
0,0	-	-	-	-
12,0	496,8	113,6	333,1	50,1
70,9	1622,1	1166,4	425,3	30,3
13,2	1079,3	1000,0	79,3	-
-	0,6	-	0,6	-

61. ПОСЕВНЫЕ ПЛОЩАДИ ОВОЩНЫХ И БАХЧЕВЫХ КУЛЬТУР

(гектаров)

	Хозяйства населения - всего	хозяйства	
		личные подсобные	граждан, имеющих земельные участки для индивидуального жилищного строительства ²⁾
Российская Федерация, тыс. га	501,9	347,4	55,1
Центральный федеральный округ	120561,1	86695,6	9898,0
Белгородская область	12970,7	10056,6	987,9
Брянская область	5799,4	3634,9	1317,2
Владимирская область	8732,1	6790,9	844,7
Воронежская область	18770,8	15170,8	983,9
Ивановская область	3166,7	2191,9	486,6
Калужская область	5421,0	4179,3	352,8
Костромская область	3628,2	2625,6	347,8
Курская область	7716,8	5606,0	554,7
Липецкая область	8732,3	6617,8	772,0
Московская область	12274,6	5051,2	1276,5
Орловская область	3741,7	2571,1	372,1
Рязанская область	6192,4	5137,6	189,5
Смоленская область	2942,5	2027,5	282,1
Тамбовская область	8030,2	7018,8	236,5
Тверская область	3088,2	2000,0	308,7
Тульская область	5241,1	3188,1	356,0
Ярославская область	4006,5	2827,1	179,7
г. Москва	105,6	0,1	49,3
Северо-Западный федеральный округ	16299,7	7745,2	1504,8
Республика Карелия	651,5	363,7	38,7
Республика Коми	565,5	222,5	30,8
Архангельская область	1564,8	915,0	112,2
в том числе Ненецкий автономный округ	0,0	0,0	-
Вологодская область	2151,9	1457,8	23,9
Калининградская область	1643,3	765,5	83,9
Ленинградская область	4269,0	866,9	645,3
Мурманская область	47,6	2,3	0,3
Новгородская область	2462,2	1685,5	81,6
Псковская область	2502,3	1465,6	359,6
г. Санкт-Петербург	441,7	0,2	128,5
Южный федеральный округ	161323,1	121148,1	25459,4
Республика Адыгея	6399,1	5418,6	718,9
Республика Дагестан	37576,2	28618,1	5650,0
Республика Ингушетия	517,9	492,1	24,5
Кабардино-Балкарская Республика	6506,1	5587,5	779,9
Республика Калмыкия	748,4	358,0	377,5
Карачаево-Черкесская Республика	1611,4	1252,4	182,5
Республика Северная Осетия-Алания	2088,1	1694,9	235,7
Чеченская Республика	4161,5	51,5	4108,0
Краснодарский край	32372,3	24197,8	5095,3
Ставропольский край	13593,4	10461,6	1591,1
Астраханская область	8814,6	7837,1	380,4
Волгоградская область	23885,9	17480,5	3721,7
Ростовская область	23048,3	17698,0	2594,0

ПОД УРОЖАЙ 2006 г. В ХОЗЯЙСТВАХ НАСЕЛЕНИЯ ¹⁾

в том числе				
граждан, имеющих земельные участки (садовые, огородные, дачные и другие), не входящих в объединения	некоммерческие объединения граждан			
	всего	из них		
		садоводческие объединения	огороднические объединения	дачные объединения
7,7	91,7	88,4	2,5	0,8
1890,9	22076,6	21180,0	731,3	165,3
11,0	1915,2	1807,1	107,9	0,3
28,4	819,0	770,5	48,3	0,1
154,7	941,9	931,3	9,1	1,5
296,5	2319,5	2207,7	111,9	-
14,3	474,0	469,7	4,2	-
46,4	842,5	828,0	14,5	-
268,7	386,1	384,9	0,9	0,3
165,6	1390,5	1300,2	80,7	9,5
-	1342,5	1285,4	57,1	-
222,4	5724,5	5458,1	122,0	144,3
-	798,5	783,4	15,1	-
13,8	851,5	850,8	0,7	-
56,8	576,1	559,7	13,3	3,0
18,4	756,5	692,7	63,8	-
3,1	776,3	752,7	23,6	-
287,3	1409,7	1367,7	40,1	1,9
302,2	697,5	680,9	12,9	3,7
1,3	55,0	49,2	5,2	0,6
823,2	6226,4	5909,4	299,0	18,0
57,6	191,5	188,1	2,6	0,8
3,1	309,1	303,8	5,3	-
18,2	519,3	519,0	0,3	-
-	-	-	-	-
123,9	546,2	543,9	1,1	1,2
130,5	663,3	657,2	2,0	4,1
85,8	2671,0	2611,0	52,2	7,9
5,4	39,6	33,0	6,6	-
152,9	542,2	478,8	63,0	0,3
245,0	432,0	423,7	8,3	-
0,9	312,1	151,0	157,5	3,6
3240,4	11475,2	10620,3	395,6	459,3
0,4	261,2	255,2	6,0	-
3181,0	127,1	110,1	-	17,0
1,3	-	-	-	-
-	138,6	138,6	-	-
-	13,0	13,0	-	-
-	176,4	114,0	62,4	-
-	157,6	157,6	-	-
0,6	1,5	1,5	0,0	-
0,5	3078,7	2953,3	125,4	-
0,4	1540,2	1281,1	18,6	240,5
0,1	596,9	596,9	-	-
2,9	2680,8	2513,8	167,0	-
53,1	2703,2	2485,3	16,1	201,9

	Хозяйства населения - всего	хозяйства	
		личные подсобные	граждан, имеющих земельные участки для индивидуального жилищного строительства ²⁾
Приволжский федеральный округ	105262,6	69871,8	8425,3
Республика Башкортостан	15730,8	10394,6	1571,6
Республика Марий Эл	2668,8	2053,1	19,8
Республика Мордовия	4633,8	3861,7	318,9
Республика Татарстан	8623,9	3940,4	1198,7
Удмуртская Республика	5324,5	3471,6	540,5
Чувашская Республика	4196,9	3303,5	64,8
Пермский край	6405,2	3971,4	686,0
Кировская область	3358,1	2062,8	127,0
Нижегородская область	11009,5	7839,7	810,4
Оренбургская область	10756,6	8651,8	490,4
Пензенская область	7744,7	6422,3	307,9
Самарская область	10644,9	5609,3	1026,4
Саратовская область	9179,6	4496,2	1219,5
Ульяновская область	4985,2	3793,4	43,5
Уральский федеральный округ	28921,2	18586,9	2085,2
Курганская область	4245,6	3323,9	238,2
Свердловская область	6329,8	2052,5	1109,9
Тюменская область	4828,2	3179,6	260,4
в том числе:			
Ханты-Мансийский автономный округ - Югра	936,2	165,4	106,4
Ямало-Ненецкий автономный округ	4,1	2,1	0,5
Челябинская область	13517,6	10030,9	476,7
Сибирский федеральный округ	54020,9	33747,4	6489,9
Республика Алтай	888,6	748,0	112,8
Республика Бурятия	1438,2	1126,8	124,4
Республика Тыва	257,6	187,4	43,3
Республика Хакасия	2386,3	1428,5	712,9
Алтайский край	9848,7	6897,3	1034,6
Красноярский край	8059,1	5642,9	233,4
в том числе Эвенкийский автономный округ	16,4	8,8	6,1
Иркутская область	5037,1	2168,8	1094,7
в том числе Усть-Ордынский Бурятский автономный округ	440,6	440,3	0,3
Кемеровская область	7096,7	2676,9	2175,4
Новосибирская область	6503,5	3980,4	356,9
Омская область	7803,0	5423,6	428,3
Томская область	2722,7	1872,6	136,9
Читинская область	1979,2	1594,1	36,4
в том числе Агинский Бурятский автономный округ	70,4	49,8	20,6
Дальневосточный федеральный округ	15498,3	9618,9	1192,9
Республика Саха (Якутия)	542,6	287,1	111,3
Приморский край	5322,9	3724,1	262,9
Хабаровский край	3170,0	1185,6	125,5
Амурская область	3413,7	2806,0	92,6
Камчатская область	440,9	179,7	2,5
в том числе Корякский автономный округ	19,0	19,0	-
Магаданская область	147,1	27,4	54,3
Сахалинская область	951,1	316,2	364,3
Еврейская автономная область	1505,2	1090,6	179,3
Чукотский автономный округ	4,7	2,2	0,2

¹⁾ Включая овощи закрытого грунта.

²⁾ По хозяйствам граждан, имеющих земельные участки с площадью 4 и более соток и занимающихся сельскохозяйственным производством.

в том числе				
граждан, имеющих земельные участки (садовые, огородные, дачные и другие), не входящих в объединения	некоммерческие объединения граждан			
	всего	из них		
		садоводческие объединения	огороднические объединения	дачные объединения
960,4	26005,1	25534,1	457,6	13,4
1,6	3763,0	3742,8	20,2	-
63,2	532,8	532,4	0,4	-
6,2	447,0	421,3	25,7	-
120,9	3363,9	3336,5	27,4	-
91,6	1220,8	1216,2	4,0	0,6
56,1	772,6	755,9	16,7	-
156,0	1591,8	1570,6	20,5	0,6
68,2	1100,2	1078,3	21,8	-
261,3	2098,1	2081,3	16,5	0,3
7,8	1606,6	1599,5	7,2	-
37,1	977,4	964,0	13,4	-
17,0	3992,2	3942,6	49,6	-
29,2	3434,7	3205,1	221,2	8,4
44,3	1104,0	1087,6	13,0	3,4
238,7	8010,4	7760,7	236,0	13,7
17,8	665,7	665,6	0,0	-
196,6	2970,8	2943,7	26,5	0,6
20,7	1367,4	1165,2	189,9	12,4
11,3	653,0	455,3	189,0	8,7
0,1	1,4	0,0	-	1,4
3,5	3006,5	2986,2	19,5	0,7
335,4	13448,2	13180,3	209,2	58,6
-	27,8	27,8	-	-
3,4	183,6	181,7	1,9	0,0
0,2	26,7	26,7	0,0	-
1,2	243,7	230,7	13,1	-
18,9	1897,9	1882,1	15,8	-
11,0	2171,8	2143,3	28,5	0,0
1,5	-	-	-	-
42,0	1731,6	1639,9	37,0	54,7
-	-	-	-	-
220,5	2023,9	1938,5	85,4	-
4,3	2161,9	2156,5	3,8	1,7
-	1951,1	1946,5	4,6	-
20,6	692,6	684,1	6,7	1,8
13,2	335,5	322,7	12,4	0,5
0,0	-	-	-	-
235,8	4450,6	4190,1	205,3	55,1
5,9	138,4	64,6	43,9	29,9
162,6	1173,3	1139,2	34,0	-
29,1	1829,7	1822,1	6,0	1,5
25,5	489,6	402,1	87,4	-
0,5	258,2	258,2	-	-
0,0	-	-	-	-
2,5	62,9	36,3	10,3	16,4
7,9	262,7	240,5	14,8	7,3
1,8	233,5	227,0	6,5	-
0,1	2,2	-	2,2	-

62. ПОСЕВНЫЕ ПЛОЩАДИ ОВОЩЕЙ ОТКРЫТОГО ГРУНТА

(гектаров)

	Хозяйства населения - всего	хозяйства	
		личные подсобные	граждан, имеющих земельные участки для индивидуального жилищного строи- тельства ¹⁾
Российская Федерация	462597,0	322088,2	51638,6
Центральный федеральный округ	116091,2	84858,2	9449,7
Белгородская область	12653,4	9786,9	973,2
Брянская область	5641,2	3625,3	1260,0
Владимирская область	8485,1	6725,1	800,7
Воронежская область	18161,0	14628,9	958,4
Ивановская область	3093,2	2176,6	469,9
Калужская область	5223,2	4109,7	332,3
Костромская область	3523,1	2595,6	338,9
Курская область	7614,5	5550,6	551,7
Липецкая область	8593,5	6515,0	758,3
Московская область	10909,7	4736,2	1163,3
Орловская область	3654,6	2557,6	355,1
Рязанская область	6084,8	5088,5	182,0
Смоленская область	2718,7	1958,8	244,8
Тамбовская область	7930,0	6940,6	232,9
Тверская область	2853,8	1946,1	272,4
Тульская область	4971,0	3123,8	335,8
Ярославская область	3891,2	2793,1	175,7
г. Москва	89,1	0,0	44,4
Северо-Западный федеральный округ	13743,3	7077,5	1264,8
Республика Карелия	528,5	321,2	31,4
Республика Коми	431,2	171,1	23,9
Архангельская область	1310,4	807,0	91,7
в том числе Ненецкий автономный округ	0,0	0,0	-
Вологодская область	1809,6	1257,3	19,6
Калининградская область	1503,2	733,9	78,0
Ленинградская область	3156,7	749,7	498,7
Мурманская область	37,0	1,7	0,1
Новгородская область	2287,9	1619,9	77,3
Псковская область	2344,0	1415,6	333,5
г. Санкт-Петербург	334,8	0,1	110,6
Южный федеральный округ	145990,4	107450,3	24080,0
Республика Адыгея	5961,6	4985,6	717,5
Республика Дагестан	35398,0	26685,7	5442,2
Республика Ингушетия	511,0	485,4	24,3
Кабардино-Балкарская Республика	6328,8	5429,3	761,3
Республика Калмыкия	687,4	327,8	346,9
Карачаево-Черкесская Республика	1610,8	1251,9	182,5
Республика Северная Осетия-Алания	2083,2	1691,9	234,6
Чеченская Республика	4001,7	50,3	3949,3
Краснодарский край	31502,5	23512,0	4989,2
Ставропольский край	13117,7	10026,3	1575,4
Астраханская область	8138,2	7247,4	305,2
Волгоградская область	14612,2	8979,8	3003,5
Ростовская область	22037,3	16776,7	2548,1

ПОД УРОЖАЙ 2006 г. В ХОЗЯЙСТВАХ НАСЕЛЕНИЯ

в том числе				
граждан, имеющих земельные участки (садовые, огородные, дачные и другие), не входящих в объединения	некоммерческие объединения граждан			
	всего	из них		
		садоводческие объединения	огороднические объединения	дачные объединения
7460,4	81409,8	78539,4	2186,5	684,0
1846,6	19936,6	19092,1	704,0	140,5
10,9	1882,3	1776,2	105,9	0,3
28,1	727,8	682,5	45,2	0,1
152,7	806,7	796,9	8,9	1,0
289,2	2284,5	2174,0	110,4	-
13,6	433,0	428,9	4,1	-
45,3	736,0	721,6	14,4	-
265,6	322,9	322,0	0,8	0,2
164,6	1347,6	1257,7	80,4	9,5
-	1320,2	1263,2	57,1	-
204,8	4805,5	4574,9	109,7	120,9
-	741,9	726,9	15,1	-
13,7	800,6	799,9	0,7	-
55,0	460,2	446,4	10,8	3,0
18,2	738,4	674,6	63,8	-
3,0	632,3	609,8	22,5	-
282,6	1228,8	1187,5	39,7	1,6
298,0	624,4	609,1	12,0	3,3
1,2	43,4	40,1	2,7	0,6
753,1	4647,9	4409,1	225,9	12,9
48,4	127,5	124,9	2,0	0,6
2,3	234,0	229,3	4,7	-
14,7	397,0	396,7	0,3	-
-	-	-	-	-
107,1	425,6	423,9	0,9	0,8
122,7	568,7	562,7	1,9	4,1
71,8	1836,5	1791,0	40,3	5,2
4,4	30,8	25,4	5,4	-
146,7	444,0	392,1	51,6	0,3
234,5	360,5	352,4	8,1	-
0,7	223,3	110,7	110,8	1,9
3211,4	11248,8	10436,5	372,9	439,4
0,4	258,1	252,1	5,9	-
3152,5	117,5	104,2	-	13,3
1,3	-	-	-	-
-	138,1	138,1	-	-
-	12,6	12,6	-	-
-	176,4	114,0	62,4	-
-	156,8	156,8	-	-
0,6	1,5	1,5	0,0	-
0,5	3000,8	2877,0	123,7	-
0,4	1515,6	1271,5	18,5	225,6
0,1	585,5	585,5	-	-
2,9	2626,0	2479,8	146,2	-
52,6	2660,0	2443,4	16,1	200,5

	Хозяйства населения - всего	хозяйства	
		личные подсобные	граждан, имеющих земельные участки для индивидуального жилищного строительства ¹⁾
Приволжский федеральный округ	96431,8	63332,5	8049,3
Республика Башкортостан	15372,4	10208,5	1524,7
Республика Марий Эл	2575,2	2028,9	18,7
Республика Мордовия	4612,9	3847,0	315,6
Республика Татарстан	8443,1	3900,4	1174,2
Удмуртская Республика	4980,6	3400,3	502,7
Чувашская Республика	3894,9	3038,7	62,7
Пермский край	5673,1	3746,9	569,7
Кировская область	2979,2	1916,2	111,0
Нижегородская область	10302,9	7609,1	733,1
Оренбургская область	6260,3	4171,5	488,2
Пензенская область	7612,8	6311,7	304,9
Самарская область	9910,4	5056,6	992,5
Саратовская область	8887,1	4349,9	1208,5
Ульяновская область	4926,9	3746,8	43,0
Уральский федеральный округ	26186,1	17999,2	1785,7
Курганская область	4080,5	3252,7	224,8
Свердловская область	4883,2	1795,3	875,1
Тюменская область	4307,4	3066,2	222,1
в том числе:			
Ханты-Мансийский автономный округ - Югра	655,4	131,9	78,4
Ямало-Ненецкий автономный округ	1,9	0,8	0,2
Челябинская область	12914,9	9885,0	463,7
Сибирский федеральный округ	49795,3	32314,1	5951,6
Республика Алтай	870,4	733,1	111,2
Республика Бурятия	1271,4	1044,2	100,8
Республика Тыва	236,5	167,4	43,0
Республика Хакасия	2338,0	1415,8	691,8
Алтайский край	9196,6	6347,7	1004,6
Красноярский край	7512,6	5499,6	213,3
в том числе Эвенкийский автономный округ	11,3	6,5	3,8
Иркутская область	3988,2	1996,1	867,0
в том числе Усть-Ордынский Бурятский автономный округ	430,5	430,2	0,3
Кемеровская область	6553,5	2599,4	2016,3
Новосибирская область	5960,1	3870,7	320,0
Омская область	7691,3	5371,4	424,8
Томская область	2463,3	1803,6	128,5
Читинская область	1713,5	1465,1	30,3
в том числе Агинский Бурятский автономный округ	62,8	45,8	17,0
Дальневосточный федеральный округ	14358,9	9056,3	1057,5
Республика Саха (Якутия)	338,8	191,0	68,9
Приморский край	5168,2	3587,9	260,5
Хабаровский край	2954,0	1106,3	118,7
Амурская область	3270,6	2692,1	79,2
Камчатская область	308,5	133,6	1,8
в том числе Корякский автономный округ	12,9	12,9	-
Магаданская область	106,4	18,7	37,5
Сахалинская область	729,6	249,4	317,8
Еврейская автономная область	1480,5	1076,2	172,9
Чукотский автономный округ	2,2	1,0	0,1

¹⁾ По хозяйствам граждан, имеющих земельные участки с площадью 4 и более соток и занимающихся сельскохозяйственным производством.

в том числе				
граждан, имеющих земельные участки (садовые, огородные, дачные и другие), не входящих в объединения	некоммерческие объединения граждан			
	всего	из них		
		садоводческие объединения	огороднические объединения	дачные объединения
922,4	24127,6	23752,9	362,1	12,7
1,6	3637,6	3618,0	19,5	-
61,1	466,6	466,2	0,4	-
6,1	444,2	418,6	25,6	-
119,7	3248,8	3222,2	26,6	-
90,1	987,5	983,2	3,9	0,4
55,7	737,8	721,7	16,2	-
141,2	1215,3	1197,9	17,0	0,5
60,1	892,0	871,9	20,1	-
254,2	1706,5	1689,9	16,3	0,3
7,8	1592,8	1585,6	7,1	-
36,7	959,6	946,5	13,1	-
16,6	3844,7	3806,4	38,2	-
27,5	3301,2	3147,9	145,1	8,2
44,0	1093,1	1076,9	12,9	3,3
193,7	6207,4	6019,9	178,4	9,1
16,9	586,3	586,3	0,0	-
157,6	2055,2	2034,1	20,7	0,4
15,8	1003,3	855,7	139,5	8,1
6,8	438,3	294,2	138,8	5,4
0,0	0,9	0,0	-	0,9
3,4	2562,7	2543,8	18,3	0,6
306,5	11223,1	11007,7	178,1	37,2
-	26,1	26,1	-	-
2,9	123,5	122,2	1,3	0,0
0,2	25,9	25,9	0,0	-
1,2	229,1	218,5	10,6	-
16,9	1827,5	1812,2	15,2	-
9,2	1790,6	1762,6	27,9	0,0
1,0	-	-	-	-
29,9	1095,1	1037,0	24,1	34,0
-	-	-	-	-
210,3	1727,4	1648,7	78,7	-
4,2	1765,1	1760,7	3,0	1,5
-	1895,1	1890,5	4,6	-
18,8	512,4	505,5	5,5	1,4
12,9	205,2	197,6	7,3	0,4
0,0	-	-	-	-
226,7	4018,5	3821,3	165,0	32,2
3,1	75,8	37,1	23,1	15,6
162,3	1157,6	1124,2	33,4	-
27,1	1701,8	1694,6	5,9	1,3
24,2	475,2	399,4	75,8	-
0,3	172,8	172,8	-	-
0,0	-	-	-	-
1,7	48,6	27,6	8,4	12,6
6,3	156,1	142,4	11,0	2,6
1,8	229,5	223,2	6,3	-
-	1,1	-	1,1	-

63. ПОСЕВНЫЕ ПЛОЩАДИ КАПУСТЫ ВСЕХ ВИДОВ (ОТКРЫТОГО ГРУНТА)

(гектаров)

	Хозяйства населения - всего	хозяйства	
		личные подсобные	граждан, имеющих земельные участки для индивидуального жилищного строи- тельства ¹⁾
Российская Федерация	75147,2	55465,1	7795,5
Центральный федеральный округ	19499,3	14908,5	1641,1
Белгородская область	1563,6	1218,4	152,6
Брянская область	1155,7	764,3	245,8
Владимирская область	1500,2	1207,7	143,5
Воронежская область	2625,3	2191,4	152,5
Ивановская область	636,9	449,7	103,6
Калужская область	1015,6	850,7	66,4
Костромская область	648,6	477,9	62,7
Курская область	1271,9	952,8	96,1
Липецкая область	1871,9	1611,1	110,4
Московская область	1530,8	790,3	173,9
Орловская область	624,7	455,0	63,4
Рязанская область	1236,7	1039,5	35,8
Смоленская область	561,4	408,7	51,6
Тамбовская область	1027,2	914,1	34,2
Тверская область	499,4	353,4	48,9
Тульская область	977,6	675,5	64,5
Ярославская область	741,8	548,1	30,8
г. Москва	9,9	0,0	4,2
Северо-Западный федеральный округ	2577,0	1524,4	211,5
Республика Карелия	92,6	51,8	5,1
Республика Коми	57,9	32,5	2,8
Архангельская область	337,6	222,1	23,5
в том числе Ненецкий автономный округ	0,0	0,0	-
Вологодская область	416,0	300,5	4,7
Калининградская область	217,6	136,6	12,0
Ленинградская область	503,1	149,1	77,7
Мурманская область	1,9	0,1	0,0
Новгородская область	458,1	335,7	11,8
Псковская область	463,7	295,9	64,0
г. Санкт-Петербург	28,6	0,0	9,8
Южный федеральный округ	19731,1	15649,1	2818,2
Республика Адыгея	323,4	287,4	27,1
Республика Дагестан	10090,6	8241,6	1375,9
Республика Ингушетия	23,4	22,7	0,6
Кабардино-Балкарская Республика	545,7	441,2	92,9
Республика Калмыкия	60,9	26,8	33,4
Карачаево-Черкесская Республика	417,1	378,5	23,9
Республика Северная Осетия-Алания	164,1	131,7	20,3
Чеченская Республика	160,7	2,9	157,7
Краснодарский край	2592,9	1980,9	420,6
Ставропольский край	931,2	734,5	103,0
Астраханская область	385,3	326,2	17,4
Волгоградская область	1803,6	1231,8	353,7
Ростовская область	2232,3	1843,0	191,7

ПОД УРОЖАЙ 2006 г. В ХОЗЯЙСТВАХ НАСЕЛЕНИЯ

в том числе				
граждан, имеющих земельные участки (садовые, огородные, дачные и другие), не входящих в объединения	некоммерческие объединения граждан			
	всего	из них		
		садоводческие объединения	огороднические объединения	дачные объединения
1250,4	10636,2	10304,5	271,2	60,4
316,1	2633,6	2541,8	76,7	15,1
1,2	191,4	182,9	8,5	0,0
8,4	137,2	129,3	7,9	0,0
29,6	119,4	117,0	2,2	0,1
41,9	239,6	232,5	7,1	-
3,2	80,4	79,7	0,7	-
9,5	89,0	85,3	3,7	-
48,5	59,6	59,4	0,1	0,1
28,5	194,6	184,1	8,9	1,6
-	150,4	145,5	4,9	-
32,2	534,3	510,0	12,3	12,0
-	106,3	105,1	1,3	-
2,6	158,8	158,8	0,0	-
12,6	88,5	85,8	2,2	0,5
2,0	77,0	72,0	4,9	-
0,5	96,7	92,7	4,0	-
45,4	192,2	187,3	4,7	0,2
50,1	112,7	109,5	2,6	0,6
0,2	5,5	5,0	0,4	0,0
135,7	705,4	675,0	29,6	0,8
8,4	27,3	26,8	0,5	0,1
0,1	22,5	22,3	0,2	-
3,5	88,4	88,4	0,1	-
-	-	-	-	-
24,3	86,5	86,1	0,2	0,2
15,8	53,1	52,9	0,1	0,1
12,2	264,0	258,1	5,6	0,4
0,2	1,5	1,3	0,2	-
27,7	82,8	73,2	9,6	0,1
43,4	60,5	58,6	1,9	-
0,1	18,6	7,4	11,3	-
471,7	792,1	718,5	45,6	28,0
0,0	8,9	8,4	0,5	-
465,5	7,6	6,6	-	1,0
0,1	-	-	-	-
-	11,6	11,6	-	-
-	0,7	0,7	-	-
-	14,7	14,4	0,3	-
-	12,0	12,0	-	-
0,0	0,1	0,1	-	-
0,1	191,4	187,8	3,6	-
0,0	93,6	74,7	2,2	16,6
0,0	41,8	41,8	-	-
0,2	217,9	180,0	37,9	-
5,8	191,9	180,3	1,2	10,4

	Хозяйства населения - всего	хозяйства	
		личные подсобные	граждан, имеющих земельные участки для индивидуального жилищного строительства ¹⁾
Приволжский федеральный округ	15548,9	11219,9	1288,2
Республика Башкортостан	2251,3	1612,5	235,5
Республика Марий Эл	1018,8	937,5	3,6
Республика Мордовия	721,0	613,6	57,3
Республика Татарстан	976,3	477,4	152,1
Удмуртская Республика	1168,9	876,5	107,5
Чувашская Республика	655,3	521,6	16,2
Пермский край	1282,1	948,2	122,2
Кировская область	521,1	334,0	21,5
Нижегородская область	1979,8	1536,6	138,9
Оренбургская область	753,4	537,4	58,9
Пензенская область	1214,2	1020,1	60,8
Самарская область	1074,1	549,4	135,8
Саратовская область	1197,6	658,6	169,8
Ульяновская область	735,0	596,4	8,1
Уральский федеральный округ	4549,7	3162,4	378,5
Курганская область	653,0	531,1	37,8
Свердловская область	1117,4	438,1	219,4
Тюменская область	746,1	580,4	38,1
в том числе:			
Ханты-Мансийский автономный округ - Югра	74,3	22,3	10,7
Ямало-Ненецкий автономный округ	0,1	0,0	0,0
Челябинская область	2033,1	1612,8	83,2
Сибирский федеральный округ	10344,6	7095,2	1239,2
Республика Алтай	180,7	159,3	17,7
Республика Бурятия	325,0	278,4	19,6
Республика Тыва	63,0	53,8	5,5
Республика Хакасия	473,7	310,0	129,9
Алтайский край	1253,9	905,2	143,4
Красноярский край	1772,2	1329,7	53,6
в том числе Эвенкийский автономный округ	3,5	2,1	1,1
Иркутская область	1126,3	562,7	268,6
в том числе Усть-Ордынский Бурятский автономный округ	104,8	104,8	0,1
Кемеровская область	1392,0	616,8	432,7
Новосибирская область	1196,6	837,9	55,5
Омская область	1421,7	1094,5	70,1
Томская область	544,2	429,0	28,9
Читинская область	595,5	517,8	13,6
в том числе Агинский Бурятский автономный округ	17,6	12,3	5,3
Дальневосточный федеральный округ	2896,6	1905,6	218,8
Республика Саха (Якутия)	71,9	46,3	15,9
Приморский край	999,2	721,8	54,9
Хабаровский край	609,8	265,9	28,4
Амурская область	634,4	532,2	19,4
Камчатская область	122,5	53,8	0,8
в том числе Корякский автономный округ	5,5	5,5	-
Магаданская область	43,2	9,6	15,8
Сахалинская область	95,9	41,1	37,0
Еврейская автономная область	318,6	234,4	46,7
Чукотский автономный округ	1,1	0,6	0,1

¹⁾ По хозяйствам граждан, имеющих земельные участки с площадью 4 и более соток и занимающихся сельскохозяйственным производством.

в том числе		некоммерческие объединения граждан		
граждан, имеющих земельные участки (садовые, огородные, дачные и другие), не входящих в объединения	всего	из них		
		садоводческие объединения	огороднические объединения	дачные объединения
166,7	2874,1	2842,8	29,9	1,4
0,2	403,1	400,8	2,3	-
16,8	60,9	60,9	0,0	-
1,0	49,0	48,7	0,4	-
15,0	331,8	329,8	2,0	-
24,4	160,5	160,1	0,4	0,0
12,8	104,8	102,8	1,9	-
27,8	183,9	182,1	1,7	0,1
11,7	153,9	150,2	3,7	-
37,9	266,3	262,8	3,5	0,0
1,0	156,0	155,9	0,2	-
6,0	127,2	126,7	0,5	-
2,3	386,6	385,4	1,2	-
3,6	365,6	354,3	10,5	0,8
6,0	124,5	122,5	1,6	0,4
45,9	962,8	939,7	22,2	0,9
3,4	80,7	80,7	0,0	-
39,9	419,9	416,2	3,6	0,1
2,3	125,4	110,5	14,2	0,7
0,5	40,8	26,2	14,2	0,4
-	0,1	-	-	0,1
0,3	336,8	332,3	4,4	0,1
67,3	1942,9	1897,9	37,4	7,6
-	3,7	3,7	-	-
0,5	26,5	26,3	0,2	-
0,0	3,6	3,6	-	-
0,3	33,4	31,2	2,2	-
2,3	202,9	200,7	2,2	-
2,0	386,9	381,8	5,1	-
0,3	-	-	-	-
9,6	285,4	272,4	5,9	7,0
-	-	-	-	-
44,1	298,3	280,3	18,0	-
0,9	302,3	301,4	0,8	0,2
-	257,0	256,9	0,1	-
4,4	82,0	81,0	0,6	0,4
3,2	60,9	58,4	2,4	0,1
0,0	-	-	-	-
47,0	725,2	688,9	29,7	6,6
0,6	9,1	4,7	2,6	1,8
32,3	190,1	183,5	6,6	-
6,7	308,9	308,1	0,7	0,2
5,5	77,3	63,9	13,4	-
0,1	67,8	67,8	-	-
-	-	-	-	-
0,6	17,3	10,4	2,6	4,3
0,7	17,1	14,9	1,9	0,3
0,5	37,0	35,6	1,5	-
-	0,5	-	0,5	-

**64. ПОСЕВНЫЕ ПЛОЩАДИ КАПУСТЫ ЦВЕТНОЙ (ОТКРЫТОГО ГРУНТА) ПОД УРОЖАЙ 2006 г.
В ХОЗЯЙСТВАХ НАСЕЛЕНИЯ**
(гектаров)

	Хозяйства населения - всего	в том числе			
		хозяйства			некоммерческие объединения граждан - всего
		личные подсобные	граждан, имеющих земельные участки для индивидуального жилищного строительства ¹⁾	граждан, имеющих земельные участки (садовые, огородные, дачные и другие), не входящих в объединения	
Российская Федерация	1 156,6	881,0	248,4	25,2	2,0
Центральный федеральный округ	413,4	331,1	71,6	9,6	1,2
Белгородская область	34,4	28,9	5,5	0,0	-
Брянская область	18,2	10,4	7,4	0,1	0,3
Владимирская область	9,2	6,5	2,6	0,2	0,0
Воронежская область	103,6	88,6	12,3	2,7	0,0
Ивановская область	3,6	2,1	1,5	0,0	-
Калужская область	13,2	11,1	1,9	0,2	-
Костромская область	2,4	1,8	0,4	0,2	0,0
Курская область	22,2	17,4	3,8	0,9	0,2
Липецкая область	34,2	26,6	7,5	-	-
Московская область	75,3	55,2	16,5	3,1	0,5
Орловская область	15,3	12,4	2,9	-	0,0
Рязанская область	21,8	21,2	0,6	0,1	-
Смоленская область	8,1	5,7	2,1	0,3	-
Тамбовская область	15,8	14,2	1,6	0,0	-
Тверская область	7,7	6,3	1,4	0,0	0,0
Тульская область	21,8	18,1	2,5	1,3	0,0
Ярославская область	6,1	4,8	0,9	0,4	0,0
г. Москва	0,5	0,0	0,4	0,0	0,0
Северо-Западный федеральный округ	39,7	26,5	10,0	3,0	0,2
Республика Карелия	0,8	0,6	0,1	0,1	0,0
Республика Коми	0,6	0,5	0,1	0,0	0,0
Архангельская область	2,4	1,9	0,4	0,1	-
Вологодская область	2,9	2,6	0,0	0,2	-
Калининградская область	4,9	3,8	0,4	0,7	-
Ленинградская область	14,1	7,7	5,6	0,8	0,1
Мурманская область	0,0	0,0	0,0	0,0	-
Новгородская область	4,1	3,5	0,3	0,3	-
Псковская область	8,0	5,9	1,2	0,9	-
г. Санкт-Петербург	1,8	0,0	1,8	0,0	0,0
Южный федеральный округ	297,9	221,7	71,3	4,8	0,1
Республика Адыгея	9,5	8,7	0,8	0,0	-
Республика Дагестан	43,3	29,4	9,2	4,7	-
Республика Ингушетия	2,9	2,8	0,1	0,0	-
Кабардино-Балкарская Республика	12,6	10,7	1,9	-	-
Республика Калмыкия	0,2	0,1	0,2	-	-
Карачаево-Черкесская Республика	7,7	7,0	0,7	-	-
Республика Северная Осетия-Алания	4,0	3,0	1,0	-	-
Чеченская Республика	8,1	0,0	8,0	-	-
Краснодарский край	95,6	71,4	24,2	0,0	0,0
Ставропольский край	20,6	16,4	4,1	0,0	0,0
Астраханская область	2,0	1,4	0,6	-	0,0
Волгоградская область	23,1	12,6	10,5	0,0	0,1
Ростовская область	68,2	58,1	10,0	0,2	0,0

	Хозяйства населения - всего	в том числе				некоммерческие объединения граждан - всего
		хозяйства				
		личные подсобные	граждан, имеющих земельные участки для индивидуального жилищного строительства ¹⁾	граждан, имеющих земельные участки (садовые, огородные, дачные и другие), не входящих в объединения		
Приволжский федеральный округ	168,3	130,9	34,6	2,5	0,2	
Республика Башкортостан	22,6	17,1	5,5	0,0	0,0	
Республика Марий Эл	5,6	5,2	0,1	0,3	-	
Республика Мордовия	9,5	8,3	1,2	0,1	-	
Республика Татарстан	12,8	7,1	5,3	0,3	-	
Удмуртская Республика	5,3	4,2	1,0	0,1	0,0	
Чувашская Республика	6,3	6,0	0,2	0,1	-	
Пермский край	9,3	6,0	3,0	0,3	0,0	
Кировская область	4,5	4,0	0,4	0,1	0,0	
Нижегородская область	21,6	16,8	4,2	0,6	0,0	
Оренбургская область	10,3	8,0	2,3	0,0	0,0	
Пензенская область	14,6	13,3	1,1	0,2	-	
Самарская область	20,3	14,3	5,9	0,1	0,0	
Саратовская область	18,0	13,3	4,4	0,2	0,2	
Ульяновская область	7,6	7,3	0,2	0,1	0,0	
Уральский федеральный округ	56,3	39,1	15,1	2,0	0,1	
Курганская область	5,4	4,5	0,8	0,1	0,0	
Свердловская область	27,7	13,6	12,1	1,9	0,1	
Тюменская область	6,6	5,7	0,9	0,0	0,0	
в том числе Ханты-Мансийский автономный округ - Югра	0,8	0,6	0,2	0,0	0,0	
Челябинская область	16,6	15,3	1,3	0,0	0,0	
Сибирский федеральный округ	135,6	93,6	40,0	1,9	0,1	
Республика Алтай	2,0	1,4	0,6	-	-	
Республика Бурятия	2,5	2,2	0,3	0,0	-	
Республика Тыва	0,6	0,5	0,0	0,0	-	
Республика Хакасия	3,4	1,7	1,7	0,0	-	
Алтайский край	18,8	14,9	3,9	0,1	-	
Красноярский край	20,3	18,5	1,8	0,0	0,0	
Иркутская область	22,2	10,2	11,6	0,4	0,0	
в том числе Усть-Ордынский Бурятский автономный округ	1,7	1,7	-	-	-	
Кемеровская область	23,8	8,7	13,8	1,3	0,0	
Новосибирская область	18,8	15,4	3,5	0,0	0,0	
Омская область	12,3	9,8	2,5	-	0,0	
Томская область	5,7	5,4	0,3	0,0	0,0	
Читинская область	5,2	5,0	0,1	0,1	-	
в том числе Агинский Бурятский автономный округ	0,2	0,1	0,1	-	-	
Дальневосточный федеральный округ	45,4	38,2	5,8	1,4	0,0	
Республика Саха (Якутия)	0,8	0,5	0,3	0,0	-	
Приморский край	16,8	14,5	1,2	1,0	0,0	
Хабаровский край	7,4	6,4	0,8	0,2	0,0	
Амурская область	9,7	9,3	0,3	0,1	-	
Камчатская область	4,9	4,9	0,1	0,0	-	
в том числе Корякский автономный округ	0,5	0,5	-	-	-	
Магаданская область	1,5	0,3	1,2	0,0	-	
Сахалинская область	2,3	1,3	1,0	0,0	-	
Еврейская автономная область	1,9	1,0	0,9	0,0	-	

¹⁾ По хозяйствам граждан, имеющих земельные участки с площадью 4 и более соток и занимающихся сельскохозяйственным производством.

65. ПОСЕВНЫЕ ПЛОЩАДИ ОГУРЦОВ (ОТКРЫТОГО ГРУНТА) ПОД
 (гектаров)

	Хозяйства населения - всего	хозяйства	
		личные подсобные	граждан, имеющих земельные участки для индивидуального жилищного строительства ¹⁾
Российская Федерация	52731,0	36879,1	6572,8
Центральный федеральный округ	14850,0	10637,5	1400,5
Белгородская область	1554,7	1158,2	150,6
Брянская область	652,7	402,0	173,4
Владимирская область	1067,3	855,2	110,9
Воронежская область	2172,8	1708,3	157,8
Ивановская область	355,0	252,8	58,0
Калужская область	744,3	574,9	50,2
Костромская область	389,7	287,7	40,1
Курская область	1025,4	740,0	90,4
Липецкая область	977,4	699,7	112,7
Московская область	1705,3	780,0	183,2
Орловская область	510,6	356,2	59,3
Рязанская область	906,0	770,6	31,0
Смоленская область	332,9	244,4	30,0
Тамбовская область	869,5	744,9	34,5
Тверская область	360,9	253,2	34,9
Тульская область	768,0	490,5	53,4
Ярославская область	444,7	318,7	23,4
г. Москва	12,8	0,0	7,0
Северо-Западный федеральный округ	1282,0	676,3	134,9
Республика Карелия	1,3	0,3	0,0
Республика Коми	7,2	4,5	0,3
Архангельская область	26,9	21,1	1,6
Вологодская область	101,9	73,5	0,9
Калининградская область	239,6	105,7	12,2
Ленинградская область	242,0	70,5	39,6
Мурманская область	0,2	0,0	0,0
Новгородская область	285,0	201,3	10,0
Псковская область	338,9	199,4	54,1
г. Санкт-Петербург	38,9	0,0	16,1
Южный федеральный округ	19448,2	14128,8	3396,3
Республика Адыгея	792,4	626,6	135,1
Республика Дагестан	4725,0	3553,5	624,0
Республика Ингушетия	97,9	94,9	2,9
Кабардино-Балкарская Республика	949,8	821,3	109,2
Республика Калмыкия	122,6	59,2	61,7
Карачаево-Черкесская Республика	200,4	144,1	33,3
Республика Северная Осетия-Алания	267,8	212,1	39,4
Чеченская Республика	545,1	7,9	536,9
Краснодарский край	4119,3	2962,4	760,3
Ставропольский край	1898,0	1460,4	252,5
Астраханская область	1390,7	1264,7	46,5
Волгоградская область	1549,4	874,1	401,4
Ростовская область	2789,8	2047,7	393,2

УРОЖАЙ 2006 г. В ХОЗЯЙСТВАХ НАСЕЛЕНИЯ

в том числе				
граждан, имеющих земельные участки (садовые, огородные, дачные и другие), не входящих в объединения	некоммерческие объединения граждан			
	всего	из них		
		садоводческие объединения	огороднические объединения	дачные объединения
1000,2	8278,9	8044,9	158,5	75,5
241,6	2570,4	2493,2	58,1	19,1
1,2	244,8	234,8	10,0	0,0
2,5	74,8	72,7	2,1	0,0
17,7	83,6	82,7	0,7	0,1
35,1	271,6	265,1	6,5	-
1,6	42,7	42,2	0,5	-
6,6	112,6	111,1	1,5	-
32,0	29,9	29,8	0,1	0,0
22,0	172,9	165,7	6,1	1,2
-	164,9	162,6	2,3	-
29,8	712,3	681,4	14,3	16,7
-	95,2	94,2	1,0	-
1,6	102,7	102,7	0,0	-
6,5	52,0	49,9	1,8	0,3
1,6	88,5	84,4	4,1	-
0,4	72,3	69,6	2,7	-
45,1	179,0	175,6	3,1	0,3
37,7	64,9	63,5	1,1	0,3
0,2	5,6	5,1	0,4	0,1
89,5	381,3	358,5	21,1	1,7
0,0	1,0	1,0	-	0,0
0,0	2,4	2,4	0,0	-
0,2	4,0	4,0	0,0	-
6,5	20,9	20,9	0,0	0,0
21,4	100,4	99,2	0,4	0,8
6,3	125,7	122,1	2,8	0,8
0,0	0,2	0,2	0,0	-
19,7	54,0	47,1	6,8	0,0
35,2	50,2	49,2	1,0	-
0,1	22,6	12,6	10,1	-
534,5	1388,6	1305,0	33,1	50,5
0,1	30,6	29,5	1,1	-
527,4	20,2	17,2	-	3,0
0,1	-	-	-	-
-	19,4	19,4	-	-
-	1,7	1,7	-	-
-	23,0	18,3	4,7	-
-	16,3	16,3	-	-
0,1	0,2	0,2	-	-
0,1	396,5	377,1	19,4	-
0,1	185,0	158,3	2,0	24,7
0,0	79,5	79,5	-	-
0,3	273,7	269,5	4,1	-
6,5	342,5	318,0	1,7	22,8

	Хозяйства населения - всего	хозяйства	
		личные подсобные	граждан, имеющих земельные участки для индивидуального жилищного строительства ¹⁾
Приволжский федеральный округ	8693,3	5479,6	875,1
Республика Башкортостан	1430,9	964,2	153,1
Республика Марий Эл	141,0	100,0	1,6
Республика Мордовия	458,3	374,5	41,8
Республика Татарстан	928,2	377,3	146,3
Удмуртская Республика	384,9	271,9	39,4
Чувашская Республика	312,8	227,2	5,5
Пермский край	335,3	235,6	35,2
Кировская область	203,1	148,2	8,7
Нижегородская область	970,5	703,9	84,1
Оренбургская область	556,9	357,1	55,9
Пензенская область	688,9	568,1	38,7
Самарская область	879,7	371,4	101,1
Саратовская область	930,0	429,3	159,4
Ульяновская область	472,8	350,8	4,2
Уральский федеральный округ	2590,0	2016,4	138,2
Курганская область	558,5	468,1	28,9
Свердловская область	205,1	107,2	35,9
Тюменская область	362,1	283,7	19,8
в том числе:			
Ханты-Мансийский автономный округ - Югра	35,8	11,2	4,9
Ямало-Ненецкий автономный округ	0,0	0,0	0,0
Челябинская область	1464,4	1157,4	53,6
Сибирский федеральный округ	4362,2	2940,6	539,4
Республика Алтай	73,9	61,3	10,0
Республика Бурятия	127,8	109,4	9,9
Республика Тыва	26,0	18,4	4,9
Республика Хакасия	209,0	123,2	64,4
Алтайский край	799,4	557,1	94,7
Красноярский край	625,1	467,9	17,9
в том числе Эвенкийский автономный округ	0,1	0,1	0,0
Иркутская область	276,6	165,5	61,6
в том числе Усть-Ордынский Бурятский автономный округ	50,6	50,6	0,0
Кемеровская область	525,3	196,2	170,3
Новосибирская область	487,2	344,8	28,2
Омская область	891,6	632,3	65,3
Томская область	191,2	150,0	10,8
Читинская область	129,0	114,3	1,4
в том числе Агинский Бурятский автономный округ	3,4	2,5	0,9
Дальневосточный федеральный округ	1505,3	999,9	88,4
Республика Саха (Якутия)	9,0	4,3	1,7
Приморский край	630,9	444,5	30,8
Хабаровский край	289,3	116,8	11,0
Амурская область	348,2	286,3	7,2
Камчатская область	0,7	0,5	0,0
в том числе Корякский автономный округ	0,0	0,0	-
Сахалинская область	56,1	18,8	21,9
Еврейская автономная область	171,0	128,6	15,8

¹⁾ По хозяйствам граждан, имеющих земельные участки с площадью 4 и более соток и занимающихся сельскохозяйственным производством.

в том числе				
граждан, имеющих земельные участки (садовые, огородные, дачные и другие), не входящих в объединения	некоммерческие объединения граждан			
	всего	из них		
		садоводческие объединения	огороднические объединения	дачные объединения
76,1	2262,6	2245,1	15,9	1,6
0,1	313,4	312,0	1,4	-
3,8	35,6	35,6	0,0	-
0,6	41,3	40,7	0,6	-
11,8	392,8	390,7	2,1	-
5,9	67,8	67,6	0,2	0,0
4,8	75,3	73,2	2,1	-
8,9	55,6	54,1	1,4	0,1
3,9	42,3	40,7	1,7	-
22,8	159,6	158,5	1,0	0,1
0,8	143,0	143,0	0,0	-
3,4	78,8	78,6	0,2	-
1,4	405,8	404,6	1,2	-
3,5	337,8	334,1	2,5	1,1
4,2	113,5	111,9	1,4	0,2
8,3	427,1	419,9	6,7	0,5
1,6	59,8	59,8	0,0	-
5,5	56,5	55,8	0,6	0,0
0,7	57,8	52,4	5,0	0,4
0,1	19,7	14,4	5,0	0,3
-	0,0	-	-	0,0
0,4	253,0	251,8	1,1	0,1
24,4	857,8	846,4	9,9	1,4
-	2,6	2,6	-	-
0,3	8,2	8,2	0,0	-
0,0	2,6	2,6	-	-
0,1	21,3	20,2	1,0	-
1,6	145,9	144,9	1,0	-
0,9	138,4	135,7	2,6	0,0
0,0	-	-	-	-
1,6	47,9	45,6	1,2	1,2
-	-	-	-	-
16,4	142,4	140,0	2,3	-
0,5	113,6	113,0	0,5	0,1
-	194,0	193,8	0,2	-
1,3	29,1	28,5	0,5	0,1
1,6	11,8	11,5	0,3	0,0
0,0	-	-	-	-
25,9	391,1	376,8	13,6	0,7
0,1	2,9	2,2	0,2	0,5
20,4	135,2	131,6	3,7	-
2,3	159,3	158,8	0,4	0,1
2,3	52,4	44,8	7,7	-
-	0,2	0,2	-	-
-	-	-	-	-
0,7	14,7	13,5	1,1	0,1
0,2	26,4	25,8	0,7	-

66. ПОСЕВНЫЕ ПЛОЩАДИ ПОМИДОРОВ (ОТКРЫТОГО ГРУНТА) ПОД
 (гектаров)

	Хозяйства населения - всего	хозяйства	
		личные подсобные	граждан, имеющих земельные участки для индивидуального жилищного строительства ¹⁾
Российская Федерация	87819,5	59349,0	11349,4
Центральный федеральный округ	14236,4	10165,8	1383,5
Белгородская область	2161,8	1577,4	223,5
Брянская область	469,2	261,4	145,5
Владимирская область	663,9	537,7	64,4
Воронежская область	3477,8	2672,8	276,2
Ивановская область	198,4	139,4	32,2
Калужская область	333,6	242,2	24,8
Костромская область	252,2	200,5	17,9
Курская область	1125,0	759,0	97,5
Липецкая область	1392,0	898,9	181,8
Московская область	849,7	375,7	92,5
Орловская область	480,6	311,6	67,4
Рязанская область	718,7	590,8	28,8
Смоленская область	183,3	144,6	15,3
Тамбовская область	1194,0	972,2	59,2
Тверская область	143,1	100,2	16,3
Тульская область	399,4	249,0	27,9
Ярославская область	187,8	132,4	8,8
г. Москва	5,9	0,0	3,5
Северо-Западный федеральный округ	641,0	347,7	70,9
Республика Карелия	0,7	0,1	0,0
Республика Коми	8,3	5,3	0,4
Архангельская область	27,1	21,3	1,5
Вологодская область	59,8	43,9	0,5
Калининградская область	92,1	37,6	5,5
Ленинградская область	118,0	32,3	18,1
Мурманская область	0,1	0,0	-
Новгородская область	122,6	96,2	6,0
Псковская область	190,9	111,1	29,6
г. Санкт-Петербург	21,5	0,0	9,1
Южный федеральный округ	36617,9	26043,4	5920,7
Республика Адыгея	1692,2	1368,3	248,4
Республика Дагестан	8757,7	6424,6	826,7
Республика Ингушетия	95,6	92,6	2,9
Кабардино-Балкарская Республика	1473,2	1252,7	182,3
Республика Калмыкия	232,4	107,8	121,0
Карачаево-Черкесская Республика	182,6	112,0	45,8
Республика Северная Осетия-Алания	347,8	270,3	52,7
Чеченская Республика	650,5	9,7	640,4
Краснодарский край	6626,8	4642,1	1294,0
Ставропольский край	3311,4	2513,3	475,9
Астраханская область	3353,4	3036,2	127,6
Волгоградская область	4542,5	2480,5	1018,3
Ростовская область	5351,7	3733,3	884,7

УРОЖАЙ 2006 г. В ХОЗЯЙСТВАХ НАСЕЛЕНИЯ

в том числе				
граждан, имеющих земельные участки (садовые, огородные, дачные и другие), не входящих в объединения	некоммерческие объединения граждан			
	всего	из них		
		садоводческие объединения	огороднические объединения	дачные объединения
1967,2	15153,8	14769,5	278,5	105,8
173,9	2513,2	2449,2	53,1	10,9
1,1	359,8	348,8	11,0	0,0
1,4	60,9	60,0	0,9	0,0
12,3	49,6	49,2	0,3	0,1
47,2	481,7	476,5	5,2	-
1,1	25,6	25,3	0,4	-
2,5	64,1	63,1	1,0	-
17,0	16,7	16,7	0,0	-
24,2	244,4	234,5	8,1	1,8
-	311,3	305,4	5,9	-
16,0	365,5	349,5	7,8	8,2
-	101,6	101,1	0,5	-
2,0	97,1	97,0	0,0	-
4,5	18,9	18,2	0,4	0,4
1,9	160,7	153,7	7,0	-
0,2	26,3	25,5	0,8	-
27,4	95,1	92,3	2,8	0,0
15,1	31,5	30,7	0,6	0,2
0,1	2,2	1,9	0,2	0,1
43,9	178,5	168,5	9,0	1,0
0,0	0,5	0,5	-	0,0
0,0	2,6	2,5	0,0	-
0,2	4,1	4,1	0,0	-
3,3	12,2	12,2	0,0	0,0
9,3	39,6	38,7	0,2	0,7
3,3	64,2	62,6	1,4	0,3
0,0	0,1	0,1	0,0	-
5,7	14,7	13,0	1,6	0,0
21,9	28,2	27,8	0,5	-
0,1	12,3	7,0	5,3	-
1496,8	3157,0	2959,4	113,1	84,5
0,1	75,4	73,0	2,4	-
1474,2	32,2	28,6	-	3,7
0,2	-	-	-	-
-	38,2	38,2	-	-
-	3,6	3,6	-	-
-	24,8	20,1	4,7	-
-	24,8	24,8	-	-
0,1	0,2	0,2	-	-
0,1	690,6	666,5	24,0	-
0,2	322,1	280,7	4,2	37,2
0,1	189,6	189,6	-	-
0,7	1043,0	972,8	70,1	-
21,2	712,5	661,2	7,7	43,6

	Хозяйства населения - всего	хозяйства	
		личные подсобные	граждан, имеющих земельные участки для индивидуального жилищного строительства ¹⁾
Приволжский федеральный округ	17683,5	10335,3	2059,2
Республика Башкортостан	3311,9	1976,6	415,7
Республика Марий Эл	252,5	188,9	3,0
Республика Мордовия	681,6	541,7	70,8
Республика Татарстан	1951,1	838,9	308,6
Удмуртская Республика	843,9	572,3	106,1
Чувашская Республика	422,4	312,4	8,0
Пермский край	527,4	379,9	50,1
Кировская область	413,1	311,7	14,0
Нижегородская область	1143,5	854,1	102,3
Оренбургская область	1517,6	891,0	154,1
Пензенская область	1203,7	915,8	68,8
Самарская область	2159,6	858,2	348,2
Саратовская область	2228,6	957,3	398,2
Ульяновская область	1026,6	736,4	11,3
Уральский федеральный округ	5408,1	4157,3	284,6
Курганская область	954,3	759,2	61,6
Свердловская область	296,9	157,1	52,3
Тюменская область	688,1	559,7	39,3
в том числе:			
Ханты-Мансийский автономный округ - Югра	61,7	19,3	10,8
Ямало-Ненецкий автономный округ	0,0	0,0	0,0
Челябинская область	3468,8	2681,2	131,4
Сибирский федеральный округ	10190,5	6476,4	1442,3
Республика Алтай	159,9	122,2	33,7
Республика Бурятия	246,1	202,1	24,8
Республика Тыва	50,6	28,8	14,5
Республика Хакасия	609,0	333,0	207,9
Алтайский край	2489,8	1532,7	348,8
Красноярский край	1199,1	896,0	39,8
в том числе Эвенкийский автономный округ	0,2	0,2	0,0
Иркутская область	420,9	268,2	92,3
в том числе Усть-Ордынский Бурятский автономный округ	82,3	82,2	0,1
Кемеровская область	1252,3	434,9	446,6
Новосибирская область	1169,1	796,4	79,5
Омская область	1899,6	1265,4	127,4
Томская область	360,4	295,5	20,8
Читинская область	333,9	301,2	6,2
в том числе Агинский Бурятский автономный округ	18,2	13,3	4,8
Дальневосточный федеральный округ	3042,1	1823,1	188,3
Республика Саха (Якутия)	54,3	28,2	14,6
Приморский край	1104,3	727,8	64,9
Хабаровский край	788,5	249,3	29,8
Амурская область	713,1	563,3	22,9
Камчатская область	1,4	1,1	0,0
в том числе Корякский автономный округ	0,1	0,1	-
Сахалинская область	30,4	12,1	10,8
Еврейская автономная область	350,2	241,4	45,2

¹⁾ По хозяйствам граждан, имеющих земельные участки с площадью 4 и более соток и занимающихся сельскохозяйственным производством.

в том числе				
граждан, имеющих земельные участки (садовые, огородные, дачные и другие), не входящих в объединения	некоммерческие объединения граждан			
	всего	из них		
		садоводческие объединения	огороднические объединения	дачные объединения
134,2	5154,7	5121,5	30,4	2,8
0,7	918,9	915,7	3,2	-
6,9	53,7	53,7	0,0	-
0,8	68,2	67,9	0,3	-
29,7	773,8	769,1	4,8	-
18,4	147,1	146,4	0,7	0,1
6,0	96,0	92,4	3,7	-
13,0	84,4	83,3	1,1	0,1
8,0	79,4	76,2	3,3	-
25,3	161,8	160,0	1,7	0,0
1,9	470,6	470,5	0,1	-
6,2	212,9	212,5	0,4	-
4,7	948,5	943,5	5,0	-
4,7	868,4	861,8	4,7	1,9
8,0	270,9	268,6	1,6	0,8
12,2	954,0	940,0	13,4	0,6
2,7	130,8	130,8	0,0	-
6,8	80,8	79,9	0,8	-
1,5	87,5	77,6	9,4	0,5
0,5	31,1	21,3	9,4	0,4
-	0,0	0,0	-	-
1,2	655,0	651,7	3,1	0,1
55,8	2216,0	2182,0	31,5	2,5
-	4,0	4,0	-	-
0,6	18,5	18,4	0,1	-
0,0	7,3	7,3	-	-
0,4	67,7	66,0	1,7	-
3,9	604,4	601,6	2,9	-
1,7	261,5	254,9	6,7	0,0
0,0	-	-	-	-
2,8	57,6	53,8	1,8	2,0
-	-	-	-	-
40,2	330,6	314,6	16,0	-
0,9	292,2	291,5	0,5	0,3
-	506,8	506,5	0,3	-
2,5	41,5	40,6	0,7	0,2
2,6	23,8	22,9	0,9	0,0
0,0	-	-	-	-
50,3	980,4	948,9	28,0	3,5
0,5	11,0	7,1	1,0	3,0
36,0	275,7	267,8	7,9	-
6,6	502,8	501,6	0,6	0,5
5,9	120,9	104,6	16,3	-
-	0,3	0,3	-	-
-	-	-	-	-
0,7	6,7	6,1	0,6	0,0
0,5	63,0	61,5	1,5	-

67. ПОСЕВНЫЕ ПЛОЩАДИ СВЕКЛЫ СТОЛОВОЙ (ОТКРЫТОГО ГРУНТА)

(гектаров)

	Хозяйства населения - всего	хозяйства	
		личные подсобные	граждан, имеющих земельные участки для индивидуального жилищного строительства ¹⁾
Российская Федерация	26631,0	18077,3	2712,6
Центральный федеральный округ	8328,0	5859,0	727,9
Белгородская область	695,2	533,9	49,0
Брянская область	649,7	416,7	144,2
Владимирская область	675,1	525,0	65,1
Воронежская область	818,0	646,4	35,2
Ивановская область	207,2	141,9	31,7
Калужская область	510,6	400,9	34,1
Костромская область	283,2	207,0	25,3
Курская область	566,1	401,1	41,8
Липецкая область	427,3	331,3	35,2
Московская область	990,5	409,4	110,9
Орловская область	322,4	232,5	26,4
Рязанская область	425,3	345,1	13,6
Смоленская область	307,6	228,3	26,2
Тамбовская область	390,8	339,6	11,6
Тверская область	292,5	203,2	27,7
Тульская область	450,9	278,3	31,5
Ярославская область	306,6	218,4	14,6
г. Москва	8,7	0,0	3,9
Северо-Западный федеральный округ	1445,8	749,2	136,1
Республика Карелия	82,7	54,3	4,7
Республика Коми	52,8	22,0	3,0
Архангельская область	155,1	91,6	12,0
в том числе Ненецкий автономный округ	0,0	0,0	-
Вологодская область	157,4	109,2	1,6
Калининградская область	150,6	76,9	8,6
Ленинградская область	346,1	82,0	56,1
Мурманская область	3,1	0,2	0,0
Новгородская область	198,8	144,9	5,0
Псковская область	265,3	168,2	35,0
г. Санкт-Петербург	33,8	0,0	10,1
Южный федеральный округ	5467,3	4046,4	867,9
Республика Адыгея	260,9	225,2	24,9
Республика Дагестан	438,5	299,9	122,6
Республика Ингушетия	27,0	26,1	0,8
Кабардино-Балкарская Республика	313,1	277,9	29,0
Республика Калмыкия	26,0	11,8	13,3
Карачаево-Черкесская Республика	115,9	91,9	11,4
Республика Северная Осетия-Алания	120,8	99,1	13,9
Чеченская Республика	122,1	3,2	118,7
Краснодарский край	1737,8	1329,6	239,8
Ставропольский край	710,1	536,8	84,1
Астраханская область	226,9	191,0	10,0
Волгоградская область	462,5	267,1	106,4
Ростовская область	905,9	686,7	93,1

ПОД УРОЖАЙ 2006 г. В ХОЗЯЙСТВАХ НАСЕЛЕНИЯ

в том числе				
граждан, имеющих земельные участки (садовые, огородные, дачные и другие), не входящих в объединения	некоммерческие объединения граждан			
	всего	из них		
		садоводческие объединения	огороднические объединения	дачные объединения
342,9	5498,2	5244,4	206,5	47,4
148,0	1593,1	1507,8	72,6	12,7
1,6	110,7	102,1	8,5	-
3,9	84,9	74,8	10,1	0,1
11,6	73,5	71,6	1,8	0,1
14,0	122,4	115,5	6,9	-
0,7	32,9	32,7	0,2	-
4,1	71,5	70,3	1,3	-
23,1	27,9	27,8	0,1	0,0
13,0	110,3	95,8	13,2	1,3
-	60,8	58,8	2,0	-
18,1	452,2	430,2	11,4	10,6
-	63,5	58,6	4,9	-
1,2	65,3	65,3	0,0	-
5,2	48,0	46,4	1,3	0,2
1,0	38,7	34,9	3,7	-
0,2	61,3	58,6	2,7	-
27,2	114,1	110,9	3,1	0,1
23,1	50,4	49,1	1,0	0,3
0,1	4,8	4,3	0,5	0,0
75,1	485,4	461,1	23,3	1,0
6,9	16,9	16,5	0,3	0,1
0,2	27,6	27,2	0,4	-
1,8	49,7	49,7	0,0	-
-	-	-	-	-
8,9	37,7	37,6	0,1	0,1
11,2	53,8	53,3	0,2	0,4
7,7	200,2	195,4	4,4	0,4
0,3	2,6	2,2	0,4	-
13,8	35,2	31,2	4,0	0,0
24,1	38,0	37,1	0,9	-
0,1	23,6	10,9	12,6	0,1
12,7	540,3	497,9	18,3	24,1
0,0	10,8	10,6	0,1	-
10,9	5,1	4,4	-	0,7
0,1	-	-	-	-
-	6,1	6,1	-	-
-	0,9	0,9	-	-
-	12,6	8,5	4,1	-
-	7,7	7,7	-	-
0,0	0,1	0,1	-	-
0,0	168,4	158,1	10,3	-
0,0	89,2	71,5	1,3	16,3
0,0	25,9	25,9	-	-
0,1	88,9	87,1	1,8	-
1,6	124,5	116,8	0,7	7,0

	Хозяйства населения - всего	хозяйства	
		личные подсобные	граждан, имеющих земельные участки для индивидуального жилищного строительства ¹⁾
Приволжский федеральный округ	5931,8	3946,6	446,3
Республика Башкортостан	1153,6	824,3	96,1
Республика Марий Эл	167,9	128,4	1,1
Республика Мордовия	283,3	237,8	16,5
Республика Татарстан	588,4	263,8	77,8
Удмуртская Республика	307,0	208,9	26,7
Чувашская Республика	354,1	297,3	4,2
Пермский край	405,3	252,1	40,2
Кировская область	158,3	98,2	5,2
Нижегородская область	696,7	490,0	55,1
Оренбургская область	270,8	173,0	21,3
Пензенская область	441,7	376,5	16,1
Самарская область	448,2	227,4	38,8
Саратовская область	409,4	177,6	45,0
Ульяновская область	247,2	191,3	2,2
Уральский федеральный округ	1828,1	1220,2	127,5
Курганская область	227,3	181,2	12,0
Свердловская область	399,3	139,4	73,0
Тюменская область	294,4	189,3	15,6
в том числе:			
Ханты-Мансийский автономный округ - Югра	60,0	11,8	7,5
Ямало-Ненецкий автономный округ	0,1	0,1	0,0
Челябинская область	907,1	710,2	26,9
Сибирский федеральный округ	2800,2	1747,9	328,6
Республика Алтай	59,2	52,6	4,9
Республика Бурятия	99,5	77,8	9,6
Республика Тыва	17,1	12,5	2,8
Республика Хакасия	125,8	79,7	35,1
Алтайский край	347,2	223,0	40,5
Красноярский край	483,9	332,7	13,2
в том числе Эвенкийский автономный округ	1,4	0,8	0,5
Иркутская область	322,4	159,5	65,8
в том числе Усть-Ордынский Бурятский автономный округ	35,8	35,7	0,0
Кемеровская область	363,6	142,8	108,0
Новосибирская область	297,1	174,4	16,2
Омская область	403,6	285,6	23,2
Томская область	161,1	111,3	7,2
Читинская область	119,8	96,1	2,1
в том числе Агинский Бурятский автономный округ	6,1	4,7	1,5
Дальневосточный федеральный округ	829,8	508,0	78,3
Республика Саха (Якутия)	51,5	30,7	9,1
Приморский край	289,2	203,9	12,9
Хабаровский край	141,3	52,7	6,5
Амурская область	154,7	125,6	4,5
Камчатская область	36,0	17,6	0,3
в том числе Корякский автономный округ	1,6	1,6	-
Магаданская область	13,5	2,4	5,2
Сахалинская область	74,1	26,7	32,9
Еврейская автономная область	69,3	48,4	7,0
Чукотский автономный округ	0,2	0,1	0,0

¹⁾ По хозяйствам граждан, имеющих земельные участки с площадью 4 и более соток и занимающихся сельскохозяйственным производством.

в том числе				
граждан, имеющих земельные участки (садовые, огородные, дачные и другие), не входящих в объединения	некоммерческие объединения граждан			
	всего	из них		
		садоводческие объединения	огороднические объединения	дачные объединения
60,8	1478,1	1429,4	48,3	0,5
0,0	233,2	231,3	1,9	-
4,2	34,1	34,1	0,0	-
0,4	28,6	27,1	1,5	-
7,1	239,7	237,4	2,3	-
5,1	66,3	66,0	0,2	0,0
3,9	48,6	46,5	2,1	-
11,6	101,5	98,5	2,9	0,0
3,1	51,8	50,8	1,1	-
18,6	133,0	132,2	0,9	0,0
0,4	76,0	75,7	0,3	-
1,8	47,3	46,5	0,9	-
0,7	181,3	179,6	1,8	-
1,3	185,5	153,4	31,9	0,3
2,6	51,2	50,5	0,5	0,1
14,7	465,8	446,7	18,4	0,6
1,2	32,9	32,9	0,0	-
12,0	175,0	172,8	2,2	0,0
1,3	88,1	72,7	14,9	0,6
0,7	40,0	24,7	14,8	0,4
-	0,0	-	-	0,0
0,2	169,7	168,3	1,3	0,1
17,6	706,1	689,0	13,4	3,7
-	1,7	1,7	-	-
0,2	11,9	11,8	0,2	-
0,0	1,7	1,7	-	-
0,1	10,9	10,1	0,8	-
0,8	83,0	81,8	1,2	-
0,7	137,2	135,7	1,5	0,0
0,1	-	-	-	-
2,7	94,4	88,6	2,3	3,5
-	-	-	-	-
10,6	102,1	97,4	4,7	-
0,3	106,3	106,1	0,1	0,1
-	94,8	93,9	0,9	-
1,4	41,3	40,5	0,7	0,1
0,8	20,8	19,7	1,1	0,0
0,0	-	-	-	-
14,1	229,4	212,5	12,2	4,7
0,6	11,2	5,4	3,4	2,4
9,6	62,8	60,8	2,0	-
1,6	80,5	80,3	0,1	0,0
1,3	23,3	19,5	3,8	-
0,0	18,1	18,1	-	-
-	-	-	-	-
0,3	5,7	2,4	1,5	1,8
0,5	14,0	12,4	1,1	0,5
0,1	13,8	13,6	0,2	-
-	0,1	-	0,1	-

68. ПОСЕВНЫЕ ПЛОЩАДИ МОРКОВИ СТОЛОВОЙ (ОТКРЫТОГО ГРУНТА)

(гектаров)

	Хозяйства населения - всего	хозяйства	
		личные подсобные	граждан, имеющих земельные участки для индивидуального жилищного строительства ¹⁾
Российская Федерация	44723,1	30379,7	5328,9
Центральный федеральный округ	12399,8	8974,0	1015,2
Белгородская область	968,5	750,4	69,8
Брянская область	701,4	455,7	155,2
Владимирская область	1213,0	951,1	121,0
Воронежская область	1454,2	1160,6	61,3
Ивановская область	407,5	288,2	61,0
Калужская область	673,6	528,7	44,1
Костромская область	459,8	335,0	45,6
Курская область	741,0	541,2	54,6
Липецкая область	701,0	541,4	62,4
Московская область	1254,5	520,7	133,0
Орловская область	434,9	320,7	34,1
Рязанская область	710,4	587,6	20,3
Смоленская область	325,5	235,2	28,6
Тамбовская область	834,4	738,6	19,7
Тверская область	374,0	255,7	35,7
Тульская область	633,4	402,5	40,5
Ярославская область	503,4	360,6	23,9
г. Москва	9,4	0,0	4,4
Северо-Западный федеральный округ	1835,1	968,3	168,3
Республика Карелия	102,8	68,2	5,6
Республика Коми	71,9	28,0	3,8
Архангельская область	195,7	113,9	15,4
в том числе Ненецкий автономный округ	0,0	0,0	-
Вологодская область	216,9	147,0	2,4
Калининградская область	176,8	90,3	10,2
Ленинградская область	397,2	94,5	62,3
Мурманская область	6,8	0,4	0,0
Новгородская область	356,1	261,6	19,3
Псковская область	275,1	164,4	38,3
г. Санкт-Петербург	35,7	0,0	11,0
Южный федеральный округ	9697,4	6671,1	2342,2
Республика Адыгея	320,1	274,1	32,5
Республика Дагестан	2930,0	1616,5	1274,6
Республика Ингушетия	36,6	35,5	1,0
Кабардино-Балкарская Республика	422,4	377,0	38,0
Республика Калмыкия	37,0	16,3	20,1
Карачаево-Черкесская Республика	226,4	195,9	16,7
Республика Северная Осетия-Алания	108,5	88,7	13,5
Чеченская Республика	217,8	3,7	213,9
Краснодарский край	2153,5	1641,2	312,7
Ставропольский край	852,4	644,8	104,1
Астраханская область	466,4	416,4	16,7
Волгоградская область	722,1	447,1	166,2
Ростовская область	1204,3	913,9	132,2

ПОД УРОЖАЙ 2006 г. В ХОЗЯЙСТВАХ НАСЕЛЕНИЯ

в том числе				
граждан, имеющих земельные участки (садовые, огородные, дачные и другие), не входящих в объединения	некоммерческие объединения граждан			
	всего	из них		
		садоводческие объединения	огороднические объединения	дачные объединения
555,5	8459,1	8158,1	241,0	60,0
216,2	2194,5	2101,2	76,6	16,7
1,2	147,1	140,1	7,0	-
4,3	86,1	77,9	8,2	0,0
22,0	118,8	117,8	0,9	0,1
24,2	208,0	194,6	13,4	-
1,6	56,7	56,2	0,6	-
5,9	94,9	93,1	1,8	-
34,5	44,7	44,6	0,1	0,0
16,7	128,5	119,7	7,3	1,5
-	97,2	94,6	2,6	-
22,9	578,0	549,9	13,9	14,2
-	80,1	77,4	2,7	-
1,5	101,0	101,0	0,1	-
6,2	55,4	53,8	1,3	0,2
1,5	74,6	68,2	6,4	-
0,4	82,3	79,0	3,2	-
36,9	153,5	148,5	4,7	0,3
36,2	82,7	80,6	1,8	0,3
0,1	4,8	4,4	0,5	0,0
100,3	598,3	568,4	28,8	1,2
8,9	20,0	19,5	0,4	0,1
0,5	39,6	38,8	0,8	-
2,3	64,2	64,2	0,0	-
-	-	-	-	-
12,7	54,9	54,6	0,2	0,1
15,0	61,3	60,6	0,3	0,4
9,0	231,5	225,4	5,6	0,4
0,8	5,5	4,7	0,8	-
23,4	51,8	44,5	7,3	0,0
27,6	44,9	44,0	0,9	-
0,1	24,6	12,1	12,5	0,1
34,6	649,6	605,6	17,1	26,8
0,0	13,5	13,3	0,1	-
31,9	6,9	6,4	-	0,6
0,1	-	-	-	-
-	7,4	7,4	-	-
-	0,7	0,7	-	-
-	13,7	10,6	3,1	-
-	6,4	6,4	-	-
0,1	0,1	0,1	-	-
0,0	199,5	190,9	8,6	-
0,0	103,5	84,7	1,7	17,1
0,0	33,2	33,2	-	-
0,2	108,6	105,9	2,7	-
2,3	156,0	146,0	0,9	9,1

	Хозяйства населения - всего	хозяйства	
		личные подсобные	граждан, имеющих земельные участки для индивидуального жилищного строи- тельства ¹⁾
Приволжский федеральный округ	11419,3	7889,9	838,0
Республика Башкортостан	1848,4	1320,3	146,5
Республика Марий Эл	356,6	277,0	2,4
Республика Мордовия	431,4	346,0	33,6
Республика Татарстан	1011,5	508,0	132,4
Удмуртская Республика	648,3	406,7	89,5
Чувашская Республика	837,0	731,5	7,6
Пермский край	813,6	502,6	87,2
Кировская область	364,0	218,2	14,2
Нижегородская область	1315,7	958,9	95,3
Оренбургская область	505,0	337,5	38,9
Пензенская область	1150,6	1014,8	34,4
Самарская область	863,1	476,7	63,2
Саратовская область	679,8	324,1	88,6
Ульяновская область	594,3	467,7	4,2
Уральский федеральный округ	3229,5	2103,9	247,2
Курганская область	391,2	305,2	23,3
Свердловская область	812,4	287,8	147,7
Тюменская область	520,0	336,0	28,0
в том числе:			
Ханты-Мансийский автономный округ - Югра	104,4	20,1	12,6
Ямало-Ненецкий автономный округ	0,3	0,2	0,0
Челябинская область	1505,8	1174,9	48,2
Сибирский федеральный округ	4987,1	3095,4	598,3
Республика Алтай	108,8	95,6	10,8
Республика Бурятия	152,7	121,1	13,3
Республика Тыва	24,5	17,7	4,2
Республика Хакасия	217,6	139,7	59,3
Алтайский край	663,9	430,4	79,1
Красноярский край	813,1	564,4	22,3
в том числе Эвенкийский автономный округ	2,3	1,4	0,8
Иркутская область	538,2	253,2	111,8
в том числе Усть-Ордынский Бурятский автономный округ	54,2	54,2	0,0
Кемеровская область	690,3	271,0	206,4
Новосибирская область	591,9	337,1	35,4
Омская область	694,9	501,8	36,1
Томская область	317,1	221,4	16,8
Читинская область	174,2	141,9	2,7
в том числе Агинский Бурятский автономный округ	9,1	7,2	2,0
Дальневосточный федеральный округ	1154,9	677,1	119,8
Республика Саха (Якутия)	76,6	45,7	13,7
Приморский край	358,0	249,2	17,0
Хабаровский край	221,7	78,2	10,2
Амурская область	202,2	158,7	8,0
Камчатская область	62,7	31,3	0,3
в том числе Корякский автономный округ	2,4	2,4	-
Магаданская область	19,3	3,5	7,0
Сахалинская область	117,3	40,8	52,0
Еврейская автономная область	96,9	69,7	11,5
Чукотский автономный округ	0,2	0,1	0,0

¹⁾ По хозяйствам граждан, имеющих земельные участки с площадью 4 и более соток и занимающихся сельскохозяйственным производством.

В ТОМ ЧИСЛЕ				
граждан, имеющих земельные участки (садовые, огородные, дачные и другие), не входящих в объединения	некоммерческие объединения граждан			
	всего	из них		
		садоводческие объединения	огороднические объединения	дачные объединения
122,0	2569,4	2522,1	45,9	1,4
0,1	381,5	378,7	2,8	-
8,2	69,0	68,9	0,1	-
0,7	51,0	48,4	2,7	-
12,5	358,6	356,0	2,6	-
9,7	142,4	141,5	0,8	0,1
7,4	90,5	88,4	2,2	-
22,3	201,4	197,8	3,7	0,0
7,6	124,0	121,2	2,8	-
38,8	222,7	220,6	2,0	0,1
0,7	127,9	127,7	0,2	-
4,4	97,1	94,5	2,6	-
1,5	321,7	318,8	2,9	-
2,5	264,7	244,3	19,6	0,8
5,5	116,9	115,4	1,1	0,4
32,2	846,1	814,7	30,1	1,3
2,1	60,6	60,6	0,0	-
27,2	349,7	345,8	3,8	0,1
2,5	153,4	128,3	24,1	1,1
1,5	70,2	45,5	24,0	0,8
0,0	0,1	-	-	0,1
0,4	282,3	280,0	2,2	0,1
31,8	1261,6	1232,3	23,2	6,2
-	2,4	2,4	-	-
0,4	17,8	17,6	0,3	-
0,0	2,6	2,6	-	-
0,1	18,6	17,4	1,2	-
1,5	152,8	151,8	1,0	-
1,1	225,3	222,8	2,5	0,0
0,2	-	-	-	-
4,3	168,8	159,6	3,5	5,7
-	-	-	-	-
20,6	192,2	182,2	10,1	-
0,3	219,0	218,7	0,2	0,2
-	157,0	154,8	2,2	-
2,5	76,4	75,4	0,7	0,2
0,9	28,6	26,9	1,6	0,0
0,0	-	-	-	-
18,4	339,6	313,9	19,3	6,5
0,8	16,4	7,6	5,6	3,2
12,1	79,7	77,0	2,7	-
2,2	131,1	130,8	0,2	0,1
1,9	33,7	26,9	6,8	-
0,1	31,1	31,1	-	-
0,0	-	-	-	-
0,3	8,5	4,2	1,7	2,5
0,9	23,6	20,9	2,0	0,6
0,1	15,6	15,4	0,2	-
-	0,1	-	0,1	-

69. ПОСЕВНЫЕ ПЛОЩАДИ ЛУКА РЕПЧАТОГО (ОТКРЫТОГО ГРУНТА)

(гектаров)

	Хозяйства населения - всего	хозяйства	
		личные подсобные	граждан, имеющих земельные участки для индивидуального жилищного строительства ¹⁾
Российская Федерация	61886,7	43963,6	5667,5
Центральный федеральный округ	17295,4	12945,3	1208,4
Белгородская область	1516,1	1177,4	95,2
Брянская область	657,9	419,7	154,3
Владимирская область	1652,4	1336,2	134,7
Воронежская область	2325,8	1866,2	90,8
Ивановская область	696,8	516,9	93,3
Калужская область	780,2	632,3	45,7
Костромская область	851,3	651,3	79,7
Курская область	893,0	648,8	60,3
Липецкая область	1130,9	874,4	83,7
Московская область	1396,7	584,5	133,7
Орловская область	351,9	245,6	31,5
Рязанская область	937,2	795,4	21,4
Смоленская область	400,0	296,0	33,4
Тамбовская область	1632,1	1467,8	25,1
Тверская область	528,0	368,0	47,1
Тульская область	577,1	356,7	37,3
Ярославская область	958,8	708,0	37,0
г. Москва	9,2	0,0	4,2
Северо-Западный федеральный округ	2627,1	1438,5	210,0
Республика Карелия	94,3	58,6	5,8
Республика Коми	94,4	35,6	4,8
Архангельская область	291,4	190,9	18,2
в том числе Ненецкий автономный округ	0,0	0,0	-
Вологодская область	497,0	344,6	5,4
Калининградская область	222,3	110,0	11,5
Ленинградская область	518,0	127,7	79,8
Мурманская область	4,0	0,2	0,0
Новгородская область	435,8	310,5	12,5
Псковская область	420,9	260,4	59,4
г. Санкт-Петербург	49,0	0,0	12,5
Южный федеральный округ	13706,9	10522,7	2083,6
Республика Адыгея	630,5	575,9	31,5
Республика Дагестан	1859,5	1516,7	270,1
Республика Ингушетия	56,2	54,2	1,9
Кабардино-Балкарская Республика	706,4	627,0	67,1
Республика Калмыкия	86,6	32,9	53,0
Карачаево-Черкесская Республика	134,9	107,8	16,1
Республика Северная Осетия-Алания	180,9	151,3	19,2
Чеченская Республика	642,0	11,8	629,9
Краснодарский край	3735,3	3001,5	402,2
Ставропольский край	1501,7	1166,1	144,3
Астраханская область	656,2	602,4	20,3
Волгоградская область	1236,8	848,4	234,1
Ростовская область	2279,8	1826,9	194,0

ПОД УРОЖАЙ 2006 г. В ХОЗЯЙСТВАХ НАСЕЛЕНИЯ

в том числе				
граждан, имеющих земельные участки (садовые, огородные, дачные и другие), не входящих в объединения	некоммерческие объединения граждан			
	всего	из них		
		садоводческие объединения	огороднические объединения	дачные объединения
802,6	11453,1	11027,0	334,5	91,7
302,6	2839,1	2709,2	110,0	20,0
1,5	242,0	232,6	9,4	0,1
2,8	81,1	75,4	5,7	0,0
28,9	152,6	151,3	1,1	0,2
40,5	328,4	298,7	29,7	-
3,6	83,1	82,2	0,9	-
6,3	95,9	94,3	1,6	-
55,3	65,0	64,8	0,2	0,0
19,2	164,7	156,5	6,8	1,5
-	172,7	164,5	8,2	-
25,7	652,8	620,9	15,1	16,8
-	74,8	73,8	1,0	-
1,7	118,6	118,4	0,2	-
7,5	63,0	61,0	1,6	0,4
5,8	133,4	116,9	16,5	-
0,6	112,2	108,2	4,0	-
34,4	148,8	143,8	4,6	0,3
68,7	145,0	141,4	3,0	0,6
0,1	4,9	4,6	0,2	0,1
140,3	838,3	794,6	41,8	1,8
8,7	21,2	20,8	0,3	0,1
0,4	53,5	52,5	1,0	-
3,1	79,2	79,2	0,1	-
-	-	-	-	-
29,8	117,2	116,7	0,2	0,2
19,3	81,5	80,4	0,3	0,7
12,3	298,2	289,3	8,2	0,7
0,5	3,3	2,6	0,7	-
26,2	86,6	75,1	11,5	0,1
39,8	61,2	59,5	1,7	-
0,1	36,3	18,6	17,7	0,1
67,2	1033,3	939,5	34,6	59,2
0,0	23,0	22,7	0,3	-
62,7	10,1	9,6	-	0,6
0,1	-	-	-	-
-	12,3	12,3	-	-
-	0,7	0,7	-	-
-	11,1	9,0	2,1	-
-	10,4	10,4	-	-
0,1	0,2	0,2	0,0	-
0,1	331,6	310,6	21,0	-
0,0	191,2	145,5	2,6	43,2
0,0	33,5	33,5	-	-
0,6	153,7	146,1	7,6	-
3,7	255,3	238,9	1,0	15,4

	Хозяйства населения - всего	хозяйства	
		личные подсобные	граждан, имеющих земельные участки для индивидуального жилищного строительства ¹⁾
Приволжский федеральный округ	18130,3	12629,3	1140,7
Республика Башкортостан	2525,0	1706,4	221,4
Республика Марий Эл	377,8	241,1	3,9
Республика Мордовия	738,9	604,3	46,1
Республика Татарстан	1649,3	881,6	188,8
Удмуртская Республика	918,3	640,5	72,0
Чувашская Республика	756,3	584,1	11,5
Пермский край	1292,1	883,7	118,2
Кировская область	847,8	539,9	30,9
Нижегородская область	2355,7	1833,2	126,0
Оренбургская область	1023,7	790,7	40,2
Пензенская область	1507,5	1276,8	41,0
Самарская область	2080,4	1291,1	119,0
Саратовская область	1158,7	650,3	115,9
Ульяновская область	898,6	705,5	5,7
Уральский федеральный округ	3667,7	2425,9	267,1
Курганская область	594,8	467,1	29,8
Свердловская область	936,7	348,7	158,8
Тюменская область	761,3	553,4	36,3
в том числе:			
Ханты-Мансийский автономный округ - Югра	89,6	14,3	10,9
Ямало-Ненецкий автономный округ	0,1	0,1	0,0
Челябинская область	1374,9	1056,8	42,2
Сибирский федеральный округ	5535,0	3443,0	666,1
Республика Алтай	129,4	111,6	14,3
Республика Бурятия	105,5	85,6	6,9
Республика Тыва	19,6	13,3	3,7
Республика Хакасия	323,8	192,7	90,3
Алтайский край	752,8	478,7	97,1
Красноярский край	897,0	647,3	22,4
в том числе Эвенкийский автономный округ	1,5	0,9	0,5
Иркутская область	457,6	212,8	90,6
в том числе Усть-Ордынский Бурятский автономный округ	33,1	33,1	0,0
Кемеровская область	830,8	329,9	247,8
Новосибирская область	814,9	499,2	39,8
Омская область	779,5	565,1	31,6
Томская область	353,6	251,2	20,9
Читинская область	70,5	55,6	0,8
в том числе Агинский Бурятский автономный округ	1,8	1,3	0,5
Дальневосточный федеральный округ	924,5	558,8	91,6
Республика Саха (Якутия)	7,1	4,6	0,8
Приморский край	414,1	302,3	17,8
Хабаровский край	166,2	60,0	7,7
Амурская область	134,6	104,4	5,2
Камчатская область	22,0	7,7	0,1
в том числе Корякский автономный округ	0,6	0,6	-
Магаданская область	3,5	0,3	1,1
Сахалинская область	104,9	31,0	48,5
Еврейская автономная область	72,0	48,5	10,5
Чукотский автономный округ	0,1	0,0	-

¹⁾ По хозяйствам граждан, имеющих земельные участки с площадью 4 и более соток и занимающихся сельскохозяйственным производством.

в том числе		некоммерческие объединения граждан		
граждан, имеющих земельные участки (садовые, огородные, дачные и другие), не входящих в объединения	всего	из них		
		садоводческие объединения	огороднические объединения	дачные объединения
204,7	4155,6	4065,3	88,8	1,5
0,2	597,0	593,7	3,3	-
13,5	119,3	119,1	0,1	-
1,2	87,3	81,3	6,0	-
22,2	556,7	553,3	3,4	-
13,5	192,3	191,1	1,1	0,0
12,1	148,6	146,9	1,7	-
29,4	260,8	258,2	2,5	0,0
16,1	260,8	255,6	5,2	-
73,2	323,3	317,2	6,1	0,1
0,8	192,0	190,8	1,3	-
6,7	183,1	178,8	4,4	-
2,3	668,0	656,8	11,2	-
5,0	387,5	346,1	40,5	0,8
8,5	178,9	176,3	2,0	0,6
36,7	937,9	908,8	27,6	1,4
3,0	94,9	94,9	0,0	-
30,4	398,7	395,2	3,5	0,1
3,0	168,7	145,4	22,0	1,3
1,2	63,2	40,5	21,9	0,9
0,0	0,0	-	-	0,0
0,3	275,6	273,4	2,1	0,1
34,3	1391,7	1364,9	20,3	6,4
-	3,4	3,4	-	-
0,3	12,7	12,6	0,1	0,0
0,0	2,5	2,5	-	-
0,1	40,7	38,9	1,8	-
1,8	175,2	174,3	0,9	-
1,0	226,3	223,6	2,7	0,0
0,1	-	-	-	-
3,0	151,2	141,8	3,6	5,9
-	-	-	-	-
24,4	228,8	218,7	10,1	-
0,5	275,4	274,8	0,3	0,3
-	182,8	182,6	0,2	-
2,7	78,8	78,3	0,3	0,2
0,4	13,7	13,3	0,4	0,0
0,0	-	-	-	-
16,7	257,3	244,7	11,4	1,2
0,0	1,7	0,7	0,8	0,3
12,7	81,3	79,3	2,0	-
1,8	96,6	96,3	0,2	0,1
1,3	23,7	17,3	6,4	-
0,0	14,2	14,2	-	-
-	-	-	-	-
0,1	2,1	1,5	0,2	0,4
0,7	24,7	22,7	1,5	0,4
0,0	12,9	12,7	0,3	-
-	0,1	-	0,1	-

70. ПОСЕВНЫЕ ПЛОЩАДИ ЧЕСНОКА (ОТКРЫТОГО ГРУНТА)

(гектаров)

	Хозяйства населения - всего	хозяйства	
		личные подсобные	граждан, имеющих земельные участки для индивидуального жилищного строи- тельства ¹⁾
Российская Федерация	28415,9	18655,3	3186,9
Центральный федеральный округ	7707,6	5272,0	651,1
Белгородская область	613,1	459,0	45,1
Брянская область	282,9	155,2	75,8
Владимирская область	753,2	586,4	71,2
Воронежская область	943,7	752,6	42,2
Ивановская область	275,2	192,8	40,0
Калужская область	413,5	320,1	23,7
Костромская область	324,8	226,1	37,9
Курская область	372,2	245,2	34,5
Липецкая область	529,0	378,8	46,5
Московская область	958,5	360,0	98,0
Орловская область	218,9	140,5	22,1
Рязанская область	362,8	291,7	9,9
Смоленская область	211,9	148,0	19,5
Тамбовская область	461,0	387,9	14,6
Тверская область	254,6	170,0	23,4
Тульская область	362,4	207,5	26,4
Ярославская область	362,0	250,2	16,7
г. Москва	7,9	0,0	3,4
Северо-Западный федеральный округ	1043,3	479,5	91,5
Республика Карелия	38,0	20,4	2,7
Республика Коми	39,0	12,5	1,8
Архангельская область	98,5	56,4	6,3
Вологодская область	158,4	106,5	1,8
Калининградская область	102,6	39,1	4,7
Ленинградская область	271,5	52,6	42,0
Мурманская область	1,8	0,1	0,0
Новгородская область	159,0	108,1	3,3
Псковская область	149,0	83,7	22,4
г. Санкт-Петербург	25,4	0,0	6,6
Южный федеральный округ	9159,0	6637,9	1483,5
Республика Адыгея	430,6	364,2	52,7
Республика Дагестан	2118,5	1681,0	227,9
Республика Ингушетия	42,7	41,0	1,5
Кабардино-Балкарская Республика	553,3	487,5	53,7
Республика Калмыкия	23,0	11,2	11,2
Карачаево-Черкесская Республика	112,1	92,0	10,7
Республика Северная Осетия-Алания	175,7	144,8	18,3
Чеченская Республика	431,7	5,3	426,0
Краснодарский край	2429,7	1871,3	294,6
Ставропольский край	930,4	696,6	102,3
Астраханская область	153,5	127,4	6,0
Волгоградская область	617,6	348,6	139,7
Ростовская область	1140,2	766,9	138,9

ПОД УРОЖАЙ 2006 г. В ХОЗЯЙСТВАХ НАСЕЛЕНИЯ

в том числе				
граждан, имеющих земельные участки (садовые, огородные, дачные и другие), не входящих в объединения	некоммерческие объединения граждан			
	всего	из них		
		садоводческие объединения	огороднические объединения	дачные объединения
503,6	6070,1	5886,5	118,5	65,1
147,4	1637,1	1585,6	38,0	13,5
0,3	108,7	105,9	2,8	0,0
1,2	50,8	49,4	1,4	0,0
12,8	82,7	82,1	0,6	0,1
17,3	131,5	125,4	6,2	-
1,0	41,4	41,1	0,3	-
3,8	65,9	65,0	0,9	-
27,8	32,9	32,8	0,1	0,0
7,8	84,7	81,6	2,5	0,7
-	103,6	100,3	3,3	-
16,9	483,6	461,1	10,6	11,9
-	56,3	56,1	0,2	-
1,0	60,2	60,2	0,0	-
3,9	40,4	39,2	0,8	0,3
0,9	57,6	53,7	3,8	-
0,4	60,9	58,9	2,0	-
21,7	106,8	105,2	1,4	0,2
30,5	64,6	63,5	0,8	0,3
0,1	4,4	4,2	0,2	0,1
55,0	417,3	398,5	17,6	1,2
4,0	10,9	10,7	0,1	0,1
0,1	24,5	23,9	0,6	-
1,1	34,7	34,7	0,0	-
9,7	40,5	40,3	0,1	0,1
7,6	51,2	50,6	0,2	0,4
6,0	170,9	167,1	3,3	0,5
0,2	1,6	1,3	0,3	-
10,2	37,5	34,1	3,4	0,0
16,3	26,7	26,2	0,5	-
0,0	18,7	9,5	9,1	0,1
201,0	836,5	781,6	9,3	45,6
0,0	13,7	13,5	0,2	-
198,4	11,2	9,2	-	2,0
0,1	-	-	-	-
-	12,1	12,1	-	-
-	0,5	0,5	-	-
-	9,3	8,2	1,1	-
-	12,7	12,7	-	-
0,1	0,2	0,2	0,0	-
0,0	263,8	260,0	3,8	-
0,0	131,5	104,4	1,3	25,8
0,0	20,1	20,1	-	-
0,3	129,0	126,4	2,6	-
2,0	232,3	214,2	0,3	17,8

	Хозяйства населения - всего	хозяйства	
		личные подсобные	граждан, имеющих земельные участки для индивидуального жилищного строи- тельства ¹⁾
Приволжский федеральный округ	5421,1	3163,4	430,1
Республика Башкортостан	855,6	509,1	73,4
Республика Марий Эл	102,0	59,8	1,0
Республика Мордовия	220,0	170,6	16,0
Республика Татарстан	510,4	204,9	62,9
Удмуртская Республика	286,5	177,0	24,6
Чувашская Республика	203,9	139,3	3,4
Пермский край	432,1	258,3	42,7
Кировская область	201,1	115,6	7,1
Нижегородская область	653,3	435,7	52,0
Оренбургская область	330,9	202,7	25,7
Пензенская область	371,5	279,1	15,4
Самарская область	492,8	220,7	41,6
Саратовская область	491,4	210,0	62,2
Ульяновская область	269,4	180,6	1,9
Уральский федеральный округ	1653,9	1039,1	116,6
Курганская область	201,7	151,0	12,0
Свердловская область	390,9	130,1	65,8
Тюменская область	289,7	195,4	13,6
в том числе:			
Ханты-Мансийский автономный округ - Югра	41,3	5,3	4,0
Ямало-Ненецкий автономный округ	0,1	0,0	0,0
Челябинская область	771,6	562,8	25,2
Сибирский федеральный округ	2947,3	1788,5	363,0
Республика Алтай	49,3	41,3	6,7
Республика Бурятия	77,1	65,2	4,5
Республика Тыва	10,3	6,7	2,1
Республика Хакасия	137,9	83,2	41,2
Алтайский край	362,3	221,5	44,9
Красноярский край	514,2	362,0	13,5
в том числе Эвенкийский автономный округ	0,7	0,5	0,2
Иркутская область	314,1	154,1	62,7
в том числе Усть-Ордынский Бурятский автономный округ	29,3	29,3	0,0
Кемеровская область	440,4	169,7	135,6
Новосибирская область	364,2	208,7	22,3
Омская область	428,4	297,8	18,7
Томская область	196,9	136,0	10,4
Читинская область	52,2	42,3	0,4
в том числе Агинский Бурятский автономный округ	0,5	0,3	0,2
Дальневосточный федеральный округ	483,9	275,0	51,0
Республика Саха (Якутия)	2,4	1,8	0,1
Приморский край	190,0	117,1	10,9
Хабаровский край	81,6	30,9	3,9
Амурская область	102,2	82,6	3,6
Камчатская область	9,9	2,6	0,0
в том числе Корякский автономный округ	0,1	0,1	-
Магаданская область	0,8	0,1	0,3
Сахалинская область	57,7	16,7	24,6
Еврейская автономная область	39,2	23,2	7,6
Чукотский автономный округ	0,0	0,0	-

¹⁾ По хозяйствам граждан, имеющих земельные участки с площадью 4 и более соток и занимающихся сельскохозяйственным производством.

в том числе				
граждан, имеющих земельные участки (садовые, огородные, дачные и другие), не входящих в объединения	некоммерческие объединения граждан			
	всего	из них		
		садоводческие объединения	огороднические объединения	дачные объединения
56,9	1770,7	1746,7	23,2	0,8
0,1	273,1	271,1	2,0	-
2,7	38,5	38,5	0,0	-
0,4	33,1	32,4	0,7	-
7,7	234,9	233,3	1,6	-
4,3	80,6	80,2	0,4	0,1
3,2	58,0	57,4	0,6	-
10,9	120,2	119,0	1,1	0,0
3,9	74,6	73,2	1,4	-
16,0	149,6	149,1	0,4	0,0
0,4	102,1	102,0	0,1	-
1,8	75,2	74,7	0,4	-
0,9	229,6	228,5	1,1	-
1,5	217,6	204,6	12,4	0,6
3,1	83,8	82,7	0,9	0,1
15,1	483,0	467,1	15,3	0,6
1,1	37,6	37,6	0,0	-
12,8	182,2	180,5	1,7	0,0
0,9	79,8	67,0	12,2	0,6
0,3	31,7	19,2	12,2	0,3
0,0	0,1	-	-	0,1
0,2	183,4	182,0	1,4	0,0
18,1	777,6	764,8	9,9	2,9
-	1,3	1,3	-	-
0,2	7,3	7,3	0,0	-
0,0	1,4	1,4	-	-
0,0	13,5	12,5	0,9	-
0,8	95,1	94,5	0,6	-
0,4	138,2	136,7	1,5	0,0
0,0	-	-	-	-
1,7	95,5	91,2	1,7	2,6
-	-	-	-	-
13,2	121,9	117,5	4,4	-
0,3	132,9	132,5	0,2	0,2
-	111,9	111,8	0,1	-
1,2	49,4	48,9	0,3	0,1
0,3	9,2	9,1	0,1	0,0
-	-	-	-	-
10,1	147,9	142,3	5,2	0,4
0,0	0,5	0,2	0,2	0,1
7,6	54,4	53,3	1,1	-
0,8	46,0	45,9	0,1	0,0
1,0	15,0	12,0	3,0	-
0,0	7,3	7,3	-	-
-	-	-	-	-
0,0	0,4	0,3	0,0	0,1
0,5	15,9	15,0	0,6	0,2
0,0	8,4	8,3	0,1	-
-	0,0	-	0,0	-

71. ПОСЕВНЫЕ ПЛОЩАДИ ЗЕЛЕННОГО ГОРОШКА (ОТКРЫТОГО ГРУНТА)

(гектаров)

	Хозяйства населения - всего	хозяйства	
		личные подсобные	граждан, имеющих земельные участки для индивидуального жилищного строительства ¹⁾
Российская Федерация	2739,8	2124,6	399,7
Центральный федеральный округ	798,9	636,0	97,1
Белгородская область	90,1	78,2	8,0
Брянская область	29,5	13,9	12,0
Владимирская область	88,5	75,7	9,5
Воронежская область	66,4	58,6	3,4
Ивановская область	25,5	19,2	5,8
Калужская область	54,2	47,9	4,9
Костромская область	33,3	26,4	3,0
Курская область	32,6	24,5	4,0
Липецкая область	32,5	25,7	4,4
Московская область	104,2	73,9	19,0
Орловская область	28,0	20,4	3,9
Рязанская область	40,9	38,9	1,6
Смоленская область	33,5	21,0	4,6
Тамбовская область	20,9	19,7	1,0
Тверская область	40,5	32,4	4,8
Тульская область	35,6	26,6	4,2
Ярославская область	42,0	33,1	2,3
г. Москва	0,8	0,0	0,7
Северо-Западный федеральный округ	165,6	108,5	26,9
Республика Карелия	8,5	5,5	0,9
Республика Коми	5,9	3,8	0,9
Архангельская область	17,3	12,5	2,4
Вологодская область	28,6	24,6	0,4
Калининградская область	10,5	7,4	0,7
Ленинградская область	34,5	15,1	11,8
Мурманская область	0,3	0,0	0,0
Новгородская область	23,5	18,8	0,6
Псковская область	32,2	20,8	5,6
г. Санкт-Петербург	4,3	0,0	3,6
Южный федеральный округ	443,4	353,5	79,9
Республика Адыгея	25,2	22,8	2,4
Республика Дагестан	74,7	60,5	12,2
Республика Ингушетия	3,0	2,9	0,0
Кабардино-Балкарская Республика	14,9	13,3	1,6
Республика Калмыкия	0,9	0,8	0,1
Карачаево-Черкесская Республика	3,9	3,1	0,7
Республика Северная Осетия-Алания	5,7	4,5	0,7
Чеченская Республика	9,5	0,0	9,5
Краснодарский край	170,4	139,5	27,3
Ставропольский край	46,8	38,8	6,8
Астраханская область	0,8	0,6	0,2
Волгоградская область	24,2	14,3	8,7
Ростовская область	63,3	52,3	9,7

ПОД УРОЖАЙ 2006 г. В ХОЗЯЙСТВАХ НАСЕЛЕНИЯ

в том числе			
граждан, имеющих земельные участки (садовые, огородные, дачные и другие), не входящих в объединения	некоммерческие объединения граждан		
	всего	из них	
		садоводческие объединения	огороднические объединения
63,4	152,0	145,9	5,5
22,6	43,2	42,2	0,8
0,0	3,9	3,8	0,1
0,1	3,4	3,2	0,2
2,1	1,2	1,2	-
2,3	2,0	1,9	0,1
0,1	0,3	0,3	0,0
0,6	0,8	0,8	0,0
3,5	0,4	0,4	-
1,0	3,1	3,1	0,0
-	2,5	2,4	0,1
3,8	7,6	7,1	0,3
-	3,6	3,6	-
0,2	0,2	0,2	-
0,9	7,0	7,0	0,1
0,0	0,2	0,2	-
0,1	3,2	3,2	0,1
3,1	1,7	1,7	-
4,8	1,9	1,9	0,0
0,0	0,0	0,0	-
14,4	15,8	15,0	0,8
1,6	0,6	0,6	0,0
0,0	1,2	1,2	0,0
0,2	2,1	2,1	-
2,3	1,4	1,4	0,0
1,5	0,9	0,9	-
1,7	5,9	5,8	0,1
0,1	0,2	0,2	0,0
2,7	1,5	1,4	0,1
4,5	1,3	1,3	0,0
0,0	0,7	0,1	0,5
2,2	7,8	7,6	0,1
0,0	0,0	0,0	-
2,0	0,0	0,0	-
0,0	-	-	-
-	0,0	0,0	-
-	-	-	-
-	0,1	0,1	-
-	0,4	0,4	-
-	-	-	-
0,0	3,6	3,5	0,1
-	1,2	1,2	-
-	0,0	0,0	-
-	1,2	1,2	0,0
0,1	1,2	1,1	0,0

	Хозяйства населения - всего	хозяйства	
		личные подсобные	граждан, имеющих земельные участки для индивидуального жилищного строительства ¹⁾
Приволжский федеральный округ	431,3	332,7	59,3
Республика Башкортостан	74,4	58,1	11,3
Республика Марий Эл	8,2	4,7	0,3
Республика Мордовия	30,0	27,2	1,7
Республика Татарстан	25,5	12,3	7,5
Удмуртская Республика	39,4	30,8	3,8
Чувашская Республика	14,0	11,9	1,4
Пермский край	68,7	51,6	11,1
Кировская область	32,9	25,6	2,6
Нижегородская область	46,8	37,6	5,9
Оренбургская область	16,4	13,7	2,5
Пензенская область	16,1	14,5	0,8
Самарская область	28,2	21,5	5,2
Саратовская область	22,5	15,8	4,9
Ульяновская область	8,1	7,4	0,1
Уральский федеральный округ	267,7	210,5	32,1
Курганская область	28,1	25,0	2,3
Свердловская область	71,6	33,9	21,4
Тюменская область	50,9	44,0	4,3
в том числе:			
Ханты-Мансийский автономный округ - Югра	6,8	3,5	2,1
Ямало-Ненецкий автономный округ	0,0	0,0	0,0
Челябинская область	117,1	107,7	4,1
Сибирский федеральный округ	540,9	410,7	91,8
Республика Алтай	8,2	7,2	0,9
Республика Бурятия	8,8	7,9	0,7
Республика Тыва	1,5	1,1	0,3
Республика Хакасия	28,6	18,1	10,1
Алтайский край	46,5	38,2	7,4
Красноярский край	115,3	99,0	4,7
в том числе Эвенкийский автономный округ	0,3	0,1	0,1
Иркутская область	54,3	32,8	17,9
в том числе Усть-Ордынский Бурятский автономный округ	4,7	4,7	-
Кемеровская область	82,4	38,5	35,8
Новосибирская область	66,4	53,0	5,2
Омская область	65,4	58,2	5,3
Томская область	44,5	38,4	3,1
Читинская область	19,1	18,3	0,2
в том числе Агинский Бурятский автономный округ	0,2	0,1	0,1
Дальневосточный федеральный округ	91,9	72,7	12,6
Республика Саха (Якутия)	1,9	1,1	0,7
Приморский край	38,1	30,5	3,0
Хабаровский край	12,9	10,7	1,4
Амурская область	21,9	20,4	0,8
Камчатская область	0,9	0,7	0,0
в том числе Корякский автономный округ	0,0	0,0	-
Магаданская область	0,1	0,1	0,1
Сахалинская область	9,4	4,1	5,2
Еврейская автономная область	6,7	5,1	1,6
Чукотский автономный округ	0,0	0,0	-

¹⁾ По хозяйствам граждан, имеющих земельные участки с площадью 4 и более соток и занимающихся сельскохозяйственным производством.

в том числе		некоммерческие объединения граждан		
граждан, имеющих земельные участки (садовые, огородные, дачные и другие), не входящих в объединения	всего	из них		
		садоводческие объединения	огороднические объединения	
10,5	28,8	26,7	2,1	
0,0	4,9	4,9	0,0	
0,5	2,6	2,6	-	
0,1	1,0	1,0	0,0	
1,0	4,7	2,8	2,0	
1,3	3,5	3,5	-	
0,6	0,1	0,1	-	
3,5	2,6	2,5	0,1	
1,3	3,4	3,3	0,0	
1,6	1,7	1,7	-	
0,1	0,2	0,2	-	
0,2	0,6	0,6	-	
0,1	1,4	1,4	0,0	
0,2	1,6	1,6	0,0	
0,2	0,4	0,4	0,0	
5,0	20,0	19,5	0,5	
0,3	0,5	0,5	-	
4,3	12,0	11,9	0,2	
0,4	2,3	1,9	0,3	
0,2	1,0	0,7	0,3	
0,0	-	-	-	
0,1	5,2	5,2	0,0	
5,6	32,8	31,7	0,8	
-	0,1	0,1	-	
0,0	0,1	0,1	0,0	
-	0,0	0,0	-	
0,0	0,4	0,4	0,0	
0,2	0,7	0,7	0,0	
0,2	11,3	11,2	0,1	
0,0	-	-	-	
0,6	3,0	2,6	0,2	
-	-	-	-	
3,7	4,4	3,9	0,6	
0,1	8,1	8,1	0,0	
-	1,9	1,9	-	
0,4	2,6	2,6	-	
0,4	0,1	0,1	0,0	
-	-	-	-	
3,0	3,5	3,2	0,3	
0,0	0,1	0,1	0,0	
2,4	2,3	2,3	-	
0,3	0,5	0,5	0,0	
0,2	0,4	0,1	0,3	
0,0	0,2	0,2	-	
-	-	-	-	
0,0	0,0	0,0	0,0	
0,1	0,1	0,1	0,0	
0,0	0,0	0,0	0,0	
-	-	-	-	

72. ПОСЕВНЫЕ ПЛОЩАДИ ФАСОЛИ ОВОЩНОЙ (ОТКРЫТОГО ГРУНТА)

(гектаров)

	Хозяйства населения - всего	хозяйства	
		личные подсобные	граждан, имеющих земельные участки для индивидуального жилищного строительства ¹⁾
Российская Федерация	10199,0	7962,1	1608,7
Центральный федеральный округ	2635,5	2173,2	225,5
Белгородская область	388,5	343,4	24,9
Брянская область	226,6	147,8	56,1
Владимирская область	94,4	79,6	8,7
Воронежская область	480,0	437,6	19,1
Ивановская область	24,9	19,2	4,1
Калужская область	116,7	101,2	10,7
Костромская область	15,1	9,8	2,0
Курская область	262,1	227,0	15,5
Липецкая область	210,0	179,0	20,1
Московская область	100,9	71,4	14,5
Орловская область	166,2	114,4	11,3
Рязанская область	107,4	100,7	2,4
Смоленская область	68,4	52,0	8,7
Тамбовская область	170,8	151,7	6,8
Тверская область	31,5	23,8	3,3
Тульская область	139,9	90,5	14,9
Ярославская область	31,6	24,3	2,0
г. Москва	0,6	0,0	0,6
Северо-Западный федеральный округ	117,9	78,7	17,6
Республика Карелия	0,1	0,0	0,0
Республика Коми	0,4	0,3	0,1
Архангельская область	1,2	1,0	0,1
Вологодская область	5,0	4,3	0,1
Калининградская область	39,1	28,7	2,9
Ленинградская область	16,8	7,3	6,4
Мурманская область	0,0	0,0	-
Новгородская область	21,1	16,4	0,4
Псковская область	32,2	20,6	6,1
г. Санкт-Петербург	1,9	0,0	1,4
Южный федеральный округ	5343,5	4074,1	1122,6
Республика Адыгея	318,5	276,0	39,4
Республика Дагестан	1705,5	1374,9	318,6
Республика Ингушетия	52,3	46,2	6,0
Кабардино-Балкарская Республика	588,2	502,6	82,9
Республика Калмыкия	6,1	5,7	0,4
Карачаево-Черкесская Республика	62,8	48,6	8,8
Республика Северная Осетия-Алания	401,5	359,6	18,8
Чеченская Республика	273,7	0,6	273,0
Краснодарский край	970,1	690,3	236,5
Ставропольский край	339,7	265,3	44,2
Астраханская область	5,9	4,8	0,8
Волгоградская область	165,4	134,8	26,8
Ростовская область	453,9	364,6	66,5

ПОД УРОЖАЙ 2006 г. В ХОЗЯЙСТВАХ НАСЕЛЕНИЯ

в том числе			
граждан, имеющих земельные участки (садовые, огородные, дачные и другие), не входящих в объединения	некоммерческие объединения граждан		
	всего	из них	
		садоводческие объединения	огороднические объединения
99,1	529,1	507,2	18,1
44,5	192,3	182,1	10,1
0,8	19,4	18,9	0,5
1,2	21,5	19,4	2,1
2,3	3,8	3,8	-
11,8	11,5	10,4	1,1
0,1	1,5	1,4	0,1
1,2	3,7	3,3	0,4
2,5	0,9	0,9	-
6,8	12,8	11,9	0,9
-	11,0	10,9	0,0
4,4	10,6	10,3	0,2
-	40,5	40,1	0,4
0,3	4,0	4,0	-
1,5	6,2	6,1	0,1
0,4	11,9	9,7	2,3
0,0	4,4	4,4	0,0
7,8	26,7	24,8	1,8
3,4	1,9	1,8	0,1
0,0	0,0	0,0	-
12,7	9,0	8,5	0,5
0,0	0,1	0,1	-
-	0,0	0,0	-
0,0	0,0	0,0	-
0,4	0,2	0,2	-
4,3	3,2	3,2	0,0
1,1	2,0	2,0	0,0
0,0	0,0	0,0	-
2,6	1,8	1,7	0,0
4,3	1,2	1,2	0,0
0,0	0,5	0,0	0,4
12,1	134,7	128,2	3,0
0,0	3,1	3,0	0,1
10,8	1,2	1,2	-
0,1	-	-	-
-	2,6	2,6	-
-	0,0	0,0	-
-	5,5	4,4	1,0
-	23,2	23,2	-
0,1	-	-	-
0,0	43,3	41,5	1,7
0,0	30,1	28,4	0,0
-	0,2	0,2	-
0,0	3,8	3,7	0,1
1,0	21,7	19,9	0,0

	Хозяйства населения - всего	хозяйства	
		личные подсобные	граждан, имеющих земельные участки для индивидуального жилищного строительства ¹⁾
Приволжский федеральный округ	802,5	605,4	85,9
Республика Башкортостан	182,7	132,7	23,3
Республика Марий Эл	11,9	7,5	0,2
Республика Мордовия	51,2	32,1	4,8
Республика Татарстан	37,7	19,9	9,0
Удмуртская Республика	31,8	23,5	3,2
Чувашская Республика	32,4	30,3	1,0
Пермский край	17,5	12,6	2,7
Кировская область	18,0	13,9	0,9
Нижегородская область	52,8	42,9	4,7
Оренбургская область	76,5	64,1	6,3
Пензенская область	92,3	74,2	4,0
Самарская область	77,4	57,8	11,8
Саратовская область	90,9	68,7	13,6
Ульяновская область	29,5	25,2	0,3
Уральский федеральный округ	192,8	165,4	16,1
Курганская область	30,9	28,2	1,5
Свердловская область	19,4	11,0	4,8
Тюменская область	32,3	29,2	2,2
в том числе:			
Ханты-Мансийский автономный округ - Югра	1,3	0,9	0,3
Ямало-Ненецкий автономный округ	0,0	0,0	0,0
Челябинская область	110,2	97,0	7,6
Сибирский федеральный округ	766,8	575,2	117,5
Республика Алтай	12,0	8,8	2,4
Республика Бурятия	2,5	2,0	0,3
Республика Тыва	0,6	0,4	0,1
Республика Хакасия	29,6	21,9	6,6
Алтайский край	188,0	160,6	18,3
Красноярский край	109,9	96,1	3,7
в том числе Эвенкийский автономный округ	0,0	0,0	0,0
Иркутская область	29,0	15,7	11,1
в том числе Усть-Ордынский Бурятский автономный округ	2,9	2,9	-
Кемеровская область	147,4	63,4	61,6
Новосибирская область	105,5	83,1	6,2
Омская область	96,5	85,7	5,2
Томская область	38,6	30,8	1,9
Читинская область	7,1	6,7	0,1
в том числе Агинский Бурятский автономный округ	0,1	0,1	0,0
Дальневосточный федеральный округ	340,0	290,2	23,5
Республика Саха (Якутия)	0,2	0,1	0,0
Приморский край	138,3	113,6	10,1
Хабаровский край	38,3	30,7	3,1
Амурская область	106,4	100,8	1,4
Камчатская область	0,1	0,1	0,0
в том числе Корякский автономный округ	0,0	0,0	-
Магаданская область	0,0	-	0,0
Сахалинская область	5,7	2,5	2,6
Еврейская автономная область	51,0	42,4	6,2
Чукотский автономный округ	0,0	0,0	-

¹⁾ По хозяйствам граждан, имеющих земельные участки с площадью 4 и более соток и занимающихся сельскохозяйственным производством.

в том числе			
граждан, имеющих земельные участки (садовые, огородные, дачные и другие), не входящих в объединения	некоммерческие объединения граждан		
	всего	из них	
		садоводческие объединения	огороднические объединения
10,2	101,1	99,6	1,5
0,0	26,7	26,7	0,0
0,9	3,4	3,4	-
0,1	14,2	13,8	0,5
1,3	7,4	6,9	0,5
1,4	3,7	3,7	-
1,0	0,1	0,1	-
0,7	1,4	1,4	0,0
0,6	2,6	2,6	0,0
1,8	3,3	3,3	0,1
0,2	5,9	5,8	0,1
0,8	13,5	13,4	0,1
0,3	7,5	7,5	0,0
0,6	8,0	7,8	0,2
0,4	3,5	3,5	0,0
1,4	9,9	9,9	0,0
0,2	1,1	1,1	-
1,0	2,6	2,6	0,0
0,1	0,8	0,8	0,0
0,0	0,1	0,1	0,0
-	-	-	-
0,1	5,4	5,4	0,0
11,0	63,1	61,5	1,4
-	0,9	0,9	-
0,0	0,2	0,2	-
0,0	0,0	0,0	-
0,0	1,1	1,0	0,1
0,6	8,5	8,2	0,3
0,1	10,0	9,9	0,1
0,0	-	-	-
0,4	1,8	1,6	0,1
-	-	-	-
9,4	13,1	12,3	0,8
0,1	16,1	16,0	0,0
-	5,5	5,5	-
0,3	5,7	5,7	0,0
0,1	0,3	0,3	0,0
-	-	-	-
7,3	19,0	17,4	1,7
0,0	-	-	-
5,4	9,1	8,9	0,2
0,9	3,7	3,6	0,1
0,9	3,3	2,5	0,8
-	0,0	0,0	-
-	-	-	-
-	0,0	0,0	-
0,1	0,4	0,4	0,0
0,1	2,4	1,9	0,5
-	-	-	-

73. ПОСЕВНЫЕ ПЛОЩАДИ КУКУРУЗЫ САХАРНОЙ (ОТКРЫТОГО ГРУНТА)

(гектаров)

	Хозяйства населения - всего	хозяйства	
		личные подсобные	граждан, имеющих земельные участки для индивидуального жилищного строительства ¹⁾
Российская Федерация	763,5	395,2	134,6
Центральный федеральный округ	80,3	54,9	2,6
Белгородская область	34,9	24,4	0,8
Брянская область	3,8	1,6	0,5
Владимирская область	0,4	0,2	0,0
Воронежская область	27,9	22,1	0,8
Ивановская область	0,0	-	-
Калужская область	0,5	0,3	0,0
Костромская область	0,1	0,0	-
Курская область	4,0	2,4	0,2
Липецкая область	0,9	0,7	0,0
Московская область	2,0	1,0	0,3
Орловская область	2,7	0,5	0,0
Рязанская область	0,4	0,3	0,0
Смоленская область	0,5	0,2	0,0
Тамбовская область	1,1	1,0	0,0
Тверская область	0,3	0,0	0,0
Тульская область	0,6	0,1	0,0
Ярославская область	0,2	0,1	0,0
Северо-Западный федеральный округ	1,1	0,4	0,0
Республика Коми	0,0	0,0	-
Архангельская область	0,0	-	-
Вологодская область	0,1	0,1	0,0
Калининградская область	0,6	0,2	0,0
Мурманская область	0,0	-	-
Новгородская область	0,2	0,1	0,0
Псковская область	0,2	0,0	0,0
Южный федеральный округ	557,0	253,2	123,9
Республика Адыгея	79,6	34,2	31,1
Республика Дагестан	42,8	33,2	5,2
Республика Ингушетия	0,0	0,0	0,0
Кабардино-Балкарская Республика	11,0	3,2	7,2
Республика Калмыкия	4,3	4,2	0,1
Карачаево-Черкесская Республика	51,4	2,4	0,2
Республика Северная Осетия-Алания	6,5	2,2	0,4
Чеченская Республика	11,0	0,0	11,0
Краснодарский край	225,4	102,7	56,4
Ставропольский край	33,1	15,7	2,2
Астраханская область	3,1	1,5	0,8
Волгоградская область	14,7	9,5	3,0
Ростовская область	74,1	44,3	6,2

ПОД УРОЖАЙ 2006 г. В ХОЗЯЙСТВАХ НАСЕЛЕНИЯ

в том числе			
граждан, имеющих земельные участки (садовые, огородные, дачные и другие), не входящих в объединения	некоммерческие объединения граждан		
	всего	из них	
		садоводческие объединения	огороднические объединения
3,8	229,9	177,8	48,5
0,6	22,2	18,3	3,8
-	9,7	7,4	2,3
0,0	1,7	1,6	0,0
0,0	0,3	0,3	-
0,4	4,6	3,3	1,2
-	0,0	0,0	-
-	0,2	0,2	-
-	0,0	0,0	-
0,1	1,3	1,1	0,2
-	0,1	0,1	-
0,0	0,7	0,7	0,0
-	2,2	2,1	0,1
0,0	0,0	0,0	-
0,0	0,4	0,4	-
-	0,1	0,1	0,0
-	0,3	0,3	-
0,0	0,6	0,6	0,0
0,0	0,1	0,1	0,0
0,0	0,7	0,7	0,0
-	0,0	0,0	-
-	0,0	0,0	-
0,0	0,0	0,0	-
0,0	0,4	0,4	0,0
-	0,0	0,0	-
0,0	0,1	0,1	0,0
0,0	0,1	0,1	0,0
0,7	179,2	132,8	42,7
-	14,3	14,2	0,1
0,6	3,8	2,9	-
-	-	-	-
-	0,5	0,5	-
-	0,0	0,0	-
-	48,7	9,2	39,5
-	3,9	3,9	-
-	-	-	-
-	66,3	63,1	3,1
-	15,2	14,8	-
-	0,8	0,8	-
-	2,2	2,2	0,0
0,0	23,5	21,2	-

	Хозяйства населения - всего	хозяйства	
		личные подсобные	граждан, имеющих земельные участки для индивидуального жилищного строительства ¹⁾
Приволжский федеральный округ	13,1	4,1	0,8
Республика Башкортостан	2,3	0,5	0,1
Республика Марий Эл	0,1	0,0	-
Республика Мордовия	0,2	0,1	-
Республика Татарстан	1,5	0,0	0,1
Удмуртская Республика	0,1	0,0	0,0
Чувашская Республика	0,1	0,1	0,0
Пермский край	0,2	0,1	0,0
Кировская область	0,3	0,3	0,0
Нижегородская область	0,9	0,4	0,0
Оренбургская область	1,3	0,6	0,2
Пензенская область	1,2	0,8	0,1
Самарская область	0,5	-	-
Саратовская область	4,1	0,8	0,2
Ульяновская область	0,3	0,2	0,0
Уральский федеральный округ	1,7	1,0	0,1
Курганская область	0,7	0,5	0,1
Свердловская область	0,2	0,0	0,0
Тюменская область	0,5	0,3	0,0
в том числе Ханты-Мансийский автономный округ - Югра	0,1	0,0	0,0
Челябинская область	0,4	0,2	0,0
Сибирский федеральный округ	30,2	23,1	1,5
Республика Алтай	0,6	0,5	0,1
Республика Бурятия	0,0	-	-
Республика Тыва	0,0	0,0	-
Республика Хакасия	0,8	0,2	0,4
Алтайский край	21,4	18,7	0,4
Красноярский край	2,3	1,1	0,2
Иркутская область	0,4	0,2	0,1
в том числе Усть-Ордынский Бурятский автономный округ	0,1	0,1	-
Кемеровская область	0,7	0,4	0,3
Новосибирская область	2,3	1,2	0,0
Омская область	1,1	0,6	0,0
Томская область	0,4	0,2	0,0
Читинская область	0,2	0,1	0,0
в том числе Агинский Бурятский автономный округ	0,0	-	0,0
Дальневосточный федеральный округ	80,1	58,4	5,6
Республика Саха (Якутия)	0,0	-	-
Приморский край	47,4	30,7	3,0
Хабаровский край	4,4	3,2	0,3
Амурская область	18,8	17,6	0,1
Камчатская область	0,0	0,0	-
в том числе Корякский автономный округ	0,0	0,0	-
Сахалинская область	0,6	0,3	0,3
Еврейская автономная область	8,8	6,7	1,9

¹⁾ По хозяйствам граждан, имеющих земельные участки с площадью 4 и более соток и занимающихся сельскохозяйственным производством.

в том числе			
граждан, имеющих земельные участки (садовые, огородные, дачные и другие), не входящих в объединения	некоммерческие объединения граждан		
	всего	из них	
		садоводческие объединения	огороднические объединения
0,1	8,2	7,1	1,2
-	1,7	1,7	-
-	0,0	0,0	-
-	0,1	0,1	-
0,0	1,4	0,2	1,2
0,0	0,0	0,0	-
0,0	0,0	0,0	-
-	0,0	0,0	-
0,0	0,0	0,0	0,0
0,0	0,5	0,5	-
-	0,5	0,5	-
0,0	0,4	0,4	-
-	0,5	0,5	-
0,0	3,0	3,0	0,0
-	0,1	0,1	-
0,0	0,6	0,5	0,1
0,0	0,1	0,1	-
0,0	0,1	0,1	-
-	0,2	0,1	0,1
-	0,1	0,0	0,1
0,0	0,2	0,2	-
0,1	5,5	5,0	0,4
-	0,1	0,1	-
-	0,0	0,0	-
-	-	-	-
-	0,1	0,1	0,0
0,0	2,2	1,9	0,3
-	1,0	1,0	-
-	0,1	0,1	-
-	-	-	-
0,0	-	-	-
-	1,0	1,0	-
-	0,5	0,5	-
-	0,3	0,2	0,1
-	0,1	0,1	-
-	-	-	-
2,4	13,6	13,4	0,2
-	0,0	0,0	0,0
2,1	11,6	11,5	0,1
0,1	0,8	0,7	0,1
0,2	0,9	0,8	0,1
-	-	-	-
-	-	-	-
0,0	0,1	0,1	-
0,0	0,3	0,2	0,0

74. ПОСЕВНЫЕ ПЛОЩАДИ КАБАЧКОВ, ПАТИССОНОВ (ОТКРЫТОГО ГРУНТА)

(гектаров)

	Хозяйства населения - всего	хозяйства	
		личные подсобные	граждан, имеющих земельные участки для индивидуального жилищного строительства ¹⁾
Российская Федерация	16687,9	13812,9	1656,8
Центральный федеральный округ	6045,2	5177,3	432,0
Белгородская область	1412,2	1276,8	71,9
Брянская область	281,8	221,0	45,6
Владимирская область	313,3	262,2	32,9
Воронежская область	1090,9	1012,6	35,0
Ивановская область	118,8	83,2	19,9
Калужская область	207,8	182,8	13,3
Костромская область	116,3	88,0	13,7
Курская область	541,1	482,8	20,8
Липецкая область	297,7	258,3	25,1
Московская область	472,5	289,2	75,4
Орловская область	175,6	150,8	13,2
Рязанская область	199,5	191,0	5,6
Смоленская область	104,8	86,0	10,6
Тамбовская область	267,1	254,2	8,5
Тверская область	120,2	91,5	13,2
Тульская область	186,9	143,4	15,3
Ярославская область	133,1	103,5	7,3
г. Москва	5,7	0,0	4,6
Северо-Западный федеральный округ	546,9	324,3	77,7
Республика Карелия	37,0	24,8	2,7
Республика Коми	22,2	12,4	2,3
Архангельская область	54,2	38,0	3,8
в том числе Ненецкий автономный округ	0,0	0,0	-
Вологодская область	62,2	50,9	0,9
Калининградская область	59,9	40,6	4,0
Ленинградская область	141,1	45,9	41,9
Мурманская область	0,4	0,1	0,0
Новгородская область	82,7	64,0	2,3
Псковская область	67,8	47,7	9,7
г. Санкт-Петербург	19,5	0,0	10,1
Южный федеральный округ	5473,2	4713,8	608,0
Республика Адыгея	417,0	390,9	19,3
Республика Дагестан	52,8	43,6	8,5
Республика Ингушетия	3,0	2,8	0,2
Кабардино-Балкарская Республика	132,3	119,1	12,5
Республика Калмыкия	20,1	14,3	5,6
Карачаево-Черкесская Республика	20,8	16,0	4,2
Республика Северная Осетия-Алания	36,3	30,2	4,6
Чеченская Республика	7,3	0,0	7,3
Краснодарский край	2302,1	1973,6	272,5
Ставропольский край	725,3	619,9	74,1
Астраханская область	52,8	46,3	4,9
Волгоградская область	487,4	389,3	84,0
Ростовская область	1216,0	1067,7	110,3

ПОД УРОЖАЙ 2006 г. В ХОЗЯЙСТВАХ НАСЕЛЕНИЯ

в том числе				
граждан, имеющих земельные участки (садовые, огородные, дачные и другие), не входящих в объединения	некоммерческие объединения граждан			
	всего	из них		
		садоводческие объединения	огороднические объединения	дачные объединения
203,7	1014,6	948,5	56,7	9,3
100,5	335,5	302,0	31,1	2,4
1,1	62,4	50,8	11,7	-
1,5	13,7	10,6	3,1	-
6,6	11,6	11,6	0,0	-
18,0	25,3	22,1	3,3	-
0,4	15,4	15,2	0,2	-
2,0	9,6	9,4	0,1	-
10,2	4,3	4,3	-	0,0
13,5	24,0	17,3	6,6	-
-	14,3	12,3	1,9	-
13,6	94,3	89,7	2,2	2,4
-	11,6	11,4	0,1	-
0,7	2,2	2,2	-	-
2,9	5,3	5,2	0,1	-
0,5	3,8	2,5	1,3	-
0,1	15,5	15,3	0,2	-
15,1	13,1	13,1	0,0	0,0
14,1	8,1	8,0	0,2	0,0
0,2	1,0	1,0	-	0,0
38,4	106,6	97,6	8,8	0,2
4,2	5,4	5,3	0,0	0,0
0,2	7,4	7,3	0,1	-
0,8	11,6	11,6	0,0	-
-	-	-	-	-
4,1	6,3	6,3	-	-
7,1	8,3	8,3	0,0	0,0
5,3	47,9	46,3	1,4	0,1
0,0	0,3	0,3	0,0	-
7,5	8,9	7,8	1,1	-
9,3	1,2	1,2	0,0	-
0,1	9,3	3,2	6,1	-
2,8	148,7	139,8	3,7	5,2
0,0	6,8	6,7	0,1	-
0,5	0,2	0,2	-	0,0
0,0	-	-	-	-
-	0,8	0,8	-	-
-	0,2	0,2	-	-
-	0,6	0,5	0,1	-
-	1,5	1,5	-	-
0,0	-	-	-	-
0,0	56,0	53,5	2,5	-
0,0	31,2	27,2	0,2	3,8
0,0	1,6	1,6	-	-
0,1	14,0	13,4	0,6	-
2,1	35,9	34,4	0,1	1,4

	Хозяйства населения - всего	хозяйства	
		личные подсобные	граждан, имеющих земельные участки для индивидуального жилищного строительства ¹⁾
Приволжский федеральный округ	2111,4	1637,9	240,1
Республика Башкортостан	377,9	302,6	51,8
Республика Марий Эл	39,0	28,4	0,6
Республика Мордовия	111,5	96,5	8,9
Республика Татарстан	109,2	60,9	26,8
Удмуртская Республика	126,8	94,2	13,8
Чувашская Республика	34,1	32,1	0,9
Пермский край	191,5	124,2	31,3
Кировская область	74,2	57,9	3,1
Нижегородская область	294,2	234,2	27,9
Оренбургская область	97,5	79,2	9,4
Пензенская область	162,4	145,6	7,1
Самарская область	218,4	169,0	27,7
Саратовская область	200,7	148,7	29,6
Ульяновская область	74,0	64,3	1,2
Уральский федеральный округ	814,5	626,1	78,0
Курганская область	122,5	113,4	6,2
Свердловская область	177,4	73,5	47,9
Тюменская область	126,2	101,8	8,9
в том числе:			
Ханты-Мансийский автономный округ - Югра	24,1	7,7	5,0
Ямало-Ненецкий автономный округ	0,0	0,0	0,0
Челябинская область	388,5	337,4	15,0
Сибирский федеральный округ	1301,1	1004,3	179,5
Республика Алтай	21,9	19,2	2,4
Республика Бурятия	33,6	28,0	3,5
Республика Тыва	5,9	4,3	1,0
Республика Хакасия	43,3	28,6	13,4
Алтайский край	207,9	179,0	23,0
Красноярский край	222,1	195,8	6,7
в том числе Эвенкийский автономный округ	0,5	0,2	0,3
Иркутская область	119,2	70,9	36,1
в том числе Усть-Ордынский Бурятский автономный округ	11,3	11,3	0,0
Кемеровская область	174,9	91,0	63,2
Новосибирская область	130,2	105,5	9,9
Омская область	212,5	174,6	16,2
Томская область	69,1	53,6	3,4
Читинская область	60,5	53,8	0,8
в том числе Агинский Бурятский автономный округ	1,4	1,0	0,4
Дальневосточный федеральный округ	395,4	329,2	41,5
Республика Саха (Якутия)	16,5	10,5	4,0
Приморский край	107,4	90,4	6,0
Хабаровский край	49,3	40,2	4,5
Амурская область	134,1	128,9	1,8
Камчатская область	6,5	4,7	0,1
в том числе Корякский автономный округ	0,1	0,1	-
Магаданская область	0,7	0,1	0,6
Сахалинская область	39,9	18,2	20,0
Еврейская автономная область	41,0	36,1	4,5

¹⁾ По хозяйствам граждан, имеющих земельные участки с площадью 4 и более соток и занимающихся сельскохозяйственным производством.

в том числе				
граждан, имеющих земельные участки (садовые, огородные, дачные и другие), не входящих в объединения	некоммерческие объединения граждан			
	всего	из них		
		садоводческие объединения	огороднические объединения	дачные объединения
31,4	202,0	195,3	6,6	0,1
0,0	23,6	23,2	0,4	-
1,5	8,4	8,4	0,0	-
0,2	5,9	4,6	1,3	-
3,5	17,9	16,8	1,1	-
3,0	15,8	15,7	0,0	0,0
1,0	0,1	0,1	0,0	-
7,2	28,7	28,0	0,7	0,0
1,9	11,4	11,3	0,1	-
8,5	23,5	23,5	0,1	0,0
0,4	8,5	8,3	0,2	-
1,3	8,4	8,3	0,1	-
0,5	21,1	21,1	0,1	-
1,0	21,3	18,8	2,5	0,0
1,3	7,2	7,2	0,1	0,0
11,1	99,3	97,1	2,1	0,1
0,6	2,4	2,4	-	-
9,3	46,7	46,3	0,4	0,1
1,1	14,3	12,7	1,5	0,1
0,7	10,6	9,0	1,5	0,1
-	-	-	-	-
0,1	36,0	35,8	0,2	0,0
13,1	104,3	100,7	2,9	0,7
-	0,4	0,4	-	-
0,1	2,0	1,9	0,1	-
0,0	0,6	0,6	-	-
0,0	1,3	1,2	0,0	-
0,5	5,4	5,0	0,4	-
0,3	19,3	18,7	0,6	-
0,0	-	-	-	-
1,5	10,7	9,7	0,3	0,7
-	-	-	-	-
9,1	11,6	10,7	0,9	-
0,2	14,6	14,4	0,2	0,0
-	21,7	21,7	0,0	-
0,8	11,3	11,1	0,2	-
0,4	5,4	5,2	0,2	0,0
0,0	-	-	-	-
6,4	18,3	16,1	1,6	0,6
0,2	1,7	1,0	0,3	0,5
3,9	7,0	7,0	0,0	-
1,1	3,5	3,3	0,2	-
0,8	2,6	1,7	0,9	-
0,0	1,7	1,7	-	-
-	-	-	-	-
0,0	0,0	0,0	0,0	0,0
0,3	1,3	1,3	0,0	0,0
0,0	0,4	0,2	0,1	-

75. ПОСЕВНЫЕ ПЛОЩАДИ ТЫКВЫ СТОЛОВОЙ (ОТКРЫТОГО ГРУНТА)

(гектаров)

	Хозяйства населения - всего	хозяйства	
		личные подсобные	граждан, имеющих земельные участки для индивидуального жилищного строительства ¹⁾
Российская Федерация	25013,7	22221,2	1832,7
Центральный федеральный округ	6117,1	5678,6	190,6
Белгородская область	1052,7	967,0	32,9
Брянская область	367,1	336,0	19,5
Владимирская область	101,4	89,5	8,6
Воронежская область	1927,8	1809,4	44,4
Ивановская область	28,3	23,1	4,7
Калужская область	90,8	84,5	4,7
Костромская область	17,0	13,0	1,8
Курская область	412,5	386,0	6,3
Липецкая область	604,8	549,8	19,7
Московская область	131,9	96,7	22,8
Орловская область	143,1	135,9	4,7
Рязанская область	197,4	194,8	1,8
Смоленская область	58,4	53,1	3,4
Тамбовская область	853,0	830,2	6,1
Тверская область	26,6	22,8	2,8
Тульская область	77,6	66,6	3,8
Ярославская область	25,5	20,3	1,4
г. Москва	1,3	0,0	1,2
Северо-Западный федеральный округ	118,5	84,3	17,7
Республика Карелия	1,6	1,2	0,2
Республика Коми	0,4	0,3	0,1
Архангельская область	1,2	1,1	0,1
Вологодская область	4,9	4,3	0,1
Калининградская область	37,1	30,4	2,1
Ленинградская область	24,5	11,0	10,2
Мурманская область	0,0	0,0	-
Новгородская область	24,2	20,2	0,5
Псковская область	20,3	15,9	1,6
г. Санкт-Петербург	4,3	0,0	2,8
Южный федеральный округ	9699,2	8065,2	1299,5
Республика Адыгея	276,5	261,9	12,3
Республика Дагестан	1316,3	1017,4	229,7
Республика Ингушетия	58,0	51,9	5,9
Кабардино-Балкарская Республика	310,6	268,4	39,5
Республика Калмыкия	26,5	17,4	7,7
Карачаево-Черкесская Республика	34,9	31,5	2,2
Республика Северная Осетия-Алания	94,7	81,6	7,4
Чеченская Республика	600,4	4,0	596,3
Краснодарский край	2170,8	1949,6	135,6
Ставропольский край	1066,5	939,2	71,4
Астраханская область	145,5	133,4	7,1
Волгоградская область	1493,8	1328,0	117,2
Ростовская область	2104,5	1980,8	67,1

ПОД УРОЖАЙ 2006 г. В ХОЗЯЙСТВАХ НАСЕЛЕНИЯ

в том числе			
граждан, имеющих земельные участки (садовые, огородные, дачные и другие), не входящих в объединения	некоммерческие объединения граждан		
	всего	из них	
		садоводческие объединения	огороднические объединения
190,6	769,3	620,1	125,8
60,8	187,1	125,4	61,5
0,7	52,1	38,3	13,8
0,6	11,1	9,6	1,5
2,5	0,7	0,7	-
29,8	44,1	32,8	11,3
0,1	0,4	0,4	0,0
0,9	0,7	0,6	0,1
2,0	0,2	0,2	-
7,4	12,9	8,9	4,0
-	35,3	13,6	21,8
4,6	7,8	7,2	0,5
-	2,6	1,8	0,7
0,5	0,4	0,3	0,0
0,8	1,1	1,1	0,0
2,6	14,0	6,4	7,6
0,0	1,0	1,0	0,0
5,5	1,7	1,5	0,2
2,8	0,9	0,9	0,0
0,0	0,1	0,1	-
10,7	5,8	4,9	0,9
0,2	0,1	0,1	-
-	0,0	0,0	-
0,0	0,0	0,0	-
0,5	0,1	0,1	-
3,5	1,0	1,0	0,0
1,3	2,1	2,0	0,1
0,0	0,0	0,0	-
2,8	0,6	0,6	0,0
2,4	0,4	0,4	0,0
0,0	1,5	0,7	0,8
71,9	262,6	222,7	17,5
0,0	2,3	2,1	0,1
68,4	0,8	0,8	-
0,2	-	-	-
-	2,7	2,7	-
-	1,4	1,4	-
-	1,2	0,7	0,5
-	5,7	5,7	-
0,0	-	-	-
0,0	85,5	80,1	5,4
0,0	55,9	35,7	1,1
0,0	5,0	5,0	-
0,2	48,3	38,2	10,1
2,9	53,7	50,2	0,2

	Хозяйства населения - всего	хозяйства	
		личные подсобные	граждан, имеющих земельные участки для индивидуального жилищного строительства ¹⁾
Приволжский федеральный округ	5071,7	4653,0	178,3
Республика Башкортостан	663,9	602,7	41,7
Республика Марий Эл	43,7	40,8	0,3
Республика Мордовия	790,4	761,8	9,7
Республика Татарстан	211,9	179,8	21,0
Удмуртская Республика	32,1	27,1	3,0
Чувашская Республика	124,8	121,5	1,4
Пермский край	28,9	21,6	4,6
Кировская область	20,0	18,0	0,7
Нижегородская область	377,8	355,8	12,7
Оренбургская область	471,2	430,5	10,4
Пензенская область	533,1	508,5	8,7
Самарская область	764,0	683,1	29,3
Саратовская область	636,9	545,3	32,8
Ульяновская область	373,1	356,2	2,2
Уральский федеральный округ	409,4	378,0	20,1
Курганская область	158,8	154,6	2,5
Свердловская область	24,4	13,9	7,3
Тюменская область	92,4	87,8	1,9
в том числе:			
Ханты-Мансийский автономный округ - Югра	3,2	0,8	0,4
Ямало-Ненецкий автономный округ	0,0	0,0	0,0
Челябинская область	133,8	121,7	8,4
Сибирский федеральный округ	2717,5	2534,6	103,5
Республика Алтай	30,2	26,4	2,1
Республика Бурятия	13,1	11,8	1,2
Республика Тыва	1,3	1,1	0,1
Республика Хакасия	64,8	59,1	4,7
Алтайский край	1285,5	1229,5	27,5
Красноярский край	382,1	366,1	5,2
в том числе Эвенкийский автономный округ	0,0	0,0	0,0
Иркутская область	53,7	39,2	12,8
в том числе Усть-Ордынский Бурятский автономный округ	4,4	4,4	0,0
Кемеровская область	239,0	186,0	37,0
Новосибирская область	287,3	275,2	4,2
Омская область	286,2	269,3	7,2
Томская область	36,8	33,9	1,4
Читинская область	37,6	36,8	0,2
в том числе Агинский Бурятский автономный округ	0,4	0,3	0,1
Дальневосточный федеральный округ	880,3	827,5	23,0
Республика Саха (Якутия)	1,1	0,9	0,2
Приморский край	338,4	314,2	7,7
Хабаровский край	74,3	64,4	4,2
Амурская область	352,2	345,5	1,1
Камчатская область	0,2	0,2	0,0
Магаданская область	0,0	0,0	0,0
Сахалинская область	8,2	3,1	4,9
Еврейская автономная область	106,0	99,3	5,0

¹⁾ По хозяйствам граждан, имеющих земельные участки с площадью 4 и более соток и занимающихся сельскохозяйственным производством.

в том числе			
граждан, имеющих земельные участки (садовые, огородные, дачные и другие), не входящих в объединения	некоммерческие объединения граждан		
	всего	из них	
		садоводческие объединения	огороднические объединения
24,0	216,4	177,0	38,8
0,1	19,5	19,2	0,2
1,0	1,5	1,5	0,0
0,3	18,6	11,0	7,6
4,2	6,8	6,4	0,4
1,1	0,9	0,9	-
1,9	0,0	0,0	-
1,2	1,4	1,4	0,0
0,5	0,8	0,8	0,0
4,1	5,2	5,2	-
0,2	30,1	26,8	3,4
2,8	13,0	10,6	2,4
0,8	50,7	41,3	9,4
2,9	55,9	42,0	13,3
2,9	11,8	9,6	2,0
2,6	8,7	8,6	0,1
0,4	1,3	1,3	-
1,9	1,3	1,3	0,0
0,2	2,5	2,5	0,1
0,0	2,0	1,9	0,1
-	-	-	-
0,0	3,6	3,6	0,0
13,9	65,6	63,0	2,5
-	1,8	1,8	-
0,0	0,2	0,2	-
0,0	0,0	0,0	-
0,0	1,0	1,0	0,0
1,7	26,7	25,6	1,1
0,1	10,7	9,9	0,8
0,0	-	-	-
0,5	1,2	1,1	0,0
-	-	-	-
10,9	5,1	4,8	0,3
0,1	7,7	7,5	0,1
-	9,7	9,7	-
0,4	1,2	1,1	0,0
0,1	0,5	0,4	0,1
0,0	-	-	-
6,7	23,0	18,5	4,5
0,0	0,0	0,0	0,0
4,8	11,7	11,5	0,1
1,0	4,6	2,7	1,9
0,7	4,9	2,8	2,1
-	0,0	0,0	-
-	-	-	-
0,1	0,1	0,1	-
0,1	1,6	1,3	0,4

76. ПОСЕВНЫЕ ПЛОЩАДИ ПЕРЦА СЛАДКОГО (ОТКРЫТОГО ГРУНТА)

(гектаров)

	Хозяйства населения - всего	хозяйства	
		личные подсобные	граждан, имеющих земельные участки для индивидуального жилищного строительства ¹⁾
Российская Федерация	6845,0	5003,3	889,9
Центральный федеральный округ	855,1	565,0	94,4
Белгородская область	171,9	111,6	25,3
Брянская область	17,9	8,9	7,7
Владимирская область	10,2	7,6	1,0
Воронежская область	211,2	156,3	14,2
Ивановская область	5,9	4,5	1,0
Калужская область	5,0	2,8	0,5
Костромская область	2,4	1,9	0,2
Курская область	124,1	80,4	9,5
Липецкая область	149,5	69,2	25,0
Московская область	6,5	2,4	0,6
Орловская область	35,5	21,4	4,3
Рязанская область	31,3	28,8	1,2
Смоленская область	3,6	2,8	0,2
Тамбовская область	67,4	56,6	2,7
Тверская область	1,1	0,8	0,1
Тульская область	8,3	6,5	0,5
Ярославская область	3,4	2,5	0,2
г. Москва	0,1	-	-
Северо-Западный федеральный округ	5,4	3,2	0,5
Республика Коми	0,0	0,0	0,0
Архангельская область	0,1	0,1	0,0
Вологодская область	0,3	0,3	0,0
Калининградская область	0,7	0,5	0,0
Ленинградская область	0,5	0,1	0,0
Мурманская область	0,0	-	-
Новгородская область	1,1	0,6	0,0
Псковская область	2,6	1,6	0,4
г. Санкт-Петербург	0,1	-	0,0
Южный федеральный округ	3943,2	3118,2	550,8
Республика Адыгея	158,5	138,9	17,8
Республика Дагестан	296,5	181,4	30,4
Республика Ингушетия	0,2	0,2	0,0
Кабардино-Балкарская Республика	102,2	92,0	9,3
Республика Калмыкия	19,6	10,4	9,0
Карачаево-Черкесская Республика	3,9	2,4	1,1
Республика Северная Осетия-Алания	18,6	16,1	1,7
Чеченская Республика	9,6	0,1	9,5
Краснодарский край	735,8	518,2	191,9
Ставропольский край	177,3	145,7	23,3
Астраханская область	658,4	631,6	16,4
Волгоградская область	627,5	379,5	159,7
Ростовская область	1135,0	1001,7	80,8

ПОД УРОЖАЙ 2006 г. В ХОЗЯЙСТВАХ НАСЕЛЕНИЯ

в том числе			
граждан, имеющих земельные участки (садовые, огородные, дачные и другие), не входящих в объединения	некоммерческие объединения граждан		
	всего	из них	
		садоводческие объединения	огороднические объединения
106,9	844,9	833,9	7,1
7,6	188,1	186,2	1,9
0,1	34,8	34,6	0,2
0,1	1,2	1,2	0,0
0,3	1,3	1,3	-
3,4	37,2	36,8	0,4
0,1	0,4	0,4	0,0
0,2	1,4	1,4	0,0
0,1	0,1	0,1	-
2,3	31,9	31,6	0,2
-	55,3	55,1	0,3
0,0	3,5	3,4	0,0
-	9,8	9,8	0,0
0,0	1,2	1,2	-
0,1	0,6	0,5	0,0
0,0	8,0	7,4	0,6
-	0,2	0,2	0,0
0,5	0,8	0,8	0,0
0,3	0,4	0,4	0,0
-	0,1	0,1	-
0,4	1,3	1,2	0,1
0,0	0,0	0,0	-
0,0	0,0	0,0	-
0,0	0,0	0,0	-
0,0	0,2	0,2	0,0
0,0	0,4	0,4	-
-	0,0	0,0	-
0,0	0,4	0,4	0,0
0,3	0,2	0,2	0,0
-	0,1	0,0	0,1
85,7	188,6	183,4	1,6
0,0	1,8	1,7	0,0
84,0	0,8	0,6	-
0,0	-	-	-
-	0,9	0,9	-
-	0,2	0,2	-
-	0,4	0,4	-
-	0,7	0,7	-
0,0	-	-	-
0,0	25,7	25,4	0,4
0,0	8,4	6,9	0,0
0,0	10,4	10,4	-
0,1	88,2	87,4	0,9
1,5	51,0	48,7	0,3

	Хозяйства населения - всего	хозяйства	
		личные подсобные	граждан, имеющих земельные участки для индивидуального жилищного строительства ¹⁾
Приволжский федеральный округ	959,2	501,4	137,6
Республика Башкортостан	184,3	81,6	24,4
Республика Марий Эл	2,0	1,1	0,1
Республика Мордовия	13,7	9,3	2,7
Республика Татарстан	28,1	11,8	5,9
Удмуртская Республика	5,2	3,8	0,4
Чувашская Республика	4,9	4,5	0,3
Пермский край	3,6	2,4	0,3
Кировская область	2,5	2,1	0,1
Нижегородская область	13,1	10,2	0,9
Оренбургская область	260,0	151,5	31,4
Пензенская область	65,0	51,9	4,4
Самарская область	165,8	65,0	28,2
Саратовская область	170,2	82,7	37,9
Ульяновская область	40,9	23,3	0,7
Уральский федеральный округ	112,6	91,0	9,7
Курганская область	31,9	24,1	1,5
Свердловская область	2,8	1,6	0,4
Тюменская область	18,0	16,1	1,0
в том числе Ханты-Мансийский автономный округ - Югра	0,3	0,0	0,2
Челябинская область	59,8	49,2	6,8
Сибирский федеральный округ	597,6	422,9	81,2
Республика Алтай	15,0	12,1	2,8
Республика Бурятия	15,1	13,4	1,4
Республика Тыва	6,0	3,8	1,9
Республика Хакасия	28,3	12,1	13,1
Алтайский край	290,8	206,9	40,8
Красноярский край	37,8	30,3	2,3
Иркутская область	8,1	5,4	1,8
в том числе Усть-Ордынский Бурятский автономный округ	2,1	2,1	-
Кемеровская область	33,1	10,3	10,7
Новосибирская область	75,3	61,4	3,1
Омская область	60,8	42,7	2,6
Томская область	9,2	8,5	0,4
Читинская область	18,0	16,1	0,4
в том числе Агинский Бурятский автономный округ	0,9	0,6	0,3
Дальневосточный федеральный округ	371,8	301,6	15,7
Республика Саха (Якутия)	0,4	0,3	0,1
Приморский край	129,9	104,8	8,3
Хабаровский край	57,6	37,7	2,4
Амурская область	129,3	113,2	1,0
Камчатская область	0,0	0,0	-
Сахалинская область	0,4	0,3	0,1
Еврейская автономная область	54,3	45,3	3,8

1) По хозяйствам граждан, имеющих земельные участки с площадью 4 и более соток и занимающихся сельскохозяйственным производством.

в том числе			
граждан, имеющих земельные участки (садовые, огородные, дачные и другие), не входящих в объединения	некоммерческие объединения граждан		
	всего	из них	
		садоводческие объединения	огороднические объединения
3,4	316,7	315,9	0,6
0,1	78,3	78,2	0,1
0,1	0,8	0,8	-
0,0	1,6	1,6	-
0,3	10,1	10,1	0,0
0,3	0,7	0,7	-
0,1	0,0	0,0	-
0,1	0,9	0,9	0,0
0,1	0,1	0,1	0,0
0,3	1,6	1,6	0,0
0,6	76,5	76,5	0,0
0,6	8,1	8,0	0,0
0,4	72,2	72,0	0,2
0,2	49,3	49,1	0,1
0,4	16,5	16,3	0,1
0,3	11,5	11,5	0,0
0,1	6,2	6,2	0,0
0,1	0,8	0,8	0,0
0,0	0,8	0,8	0,0
-	0,1	0,1	0,0
0,0	3,8	3,8	-
3,1	90,4	89,5	0,9
-	0,0	0,0	-
0,0	0,4	0,4	-
0,0	0,3	0,3	-
0,0	3,1	3,1	0,0
0,5	42,7	42,3	0,4
0,0	5,1	4,8	0,3
0,0	1,0	0,9	0,0
-	-	-	-
1,9	10,3	10,1	0,1
0,0	10,7	10,7	0,0
-	15,6	15,6	-
0,1	0,2	0,2	-
0,6	0,9	0,9	0,1
0,0	-	-	-
6,3	48,2	46,3	2,0
0,0	0,0	0,0	0,0
5,0	11,8	11,2	0,6
0,5	17,0	17,0	0,0
0,8	14,3	13,0	1,3
-	0,0	0,0	-
0,0	0,0	0,0	-
0,1	5,1	5,1	0,0

**77. ПОСЕВНЫЕ ПЛОЩАДИ БАКЛАЖАНОВ (ОТКРЫТОГО ГРУНТА) ПОД УРОЖАЙ 2006 г.
В ХОЗЯЙСТВАХ НАСЕЛЕНИЯ**
(гектаров)

	Хозяйства населения - всего	в том числе				
		хозяйства			некоммерческие объединения граждан	
		личные подсобные	граждан, имеющих земельные участки для индивидуального жилищного строительства ¹⁾	граждан, имеющих земельные участки (садовые, огородные, дачные и другие), не входящих в объединения	всего	из них садоводческие объединения
Российская Федерация	2663,0	1840,1	426,7	149,9	246,3	241,0
Центральный федеральный округ	92,6	61,2	13,0	1,0	17,4	16,8
Белгородская область	22,6	16,0	4,1	-	2,5	2,4
Брянская область	0,5	0,3	0,1	-	0,1	0,1
Владимирская область	1,0	0,5	0,1	0,0	0,3	0,3
Воронежская область	29,1	19,9	3,1	0,7	5,4	5,2
Ивановская область	0,4	0,2	0,1	0,0	0,1	0,1
Калужская область	0,5	0,3	0,0	0,0	0,2	0,2
Костромская область	0,2	0,1	0,0	0,0	0,1	0,1
Курская область	8,8	4,6	0,9	0,2	3,2	3,2
Липецкая область	9,5	5,3	3,1	-	1,1	1,1
Московская область	3,3	0,7	0,3	0,0	2,3	2,2
Орловская область	2,0	1,4	0,3	-	0,3	0,3
Рязанская область	4,1	3,7	0,3	0,0	0,1	0,1
Смоленская область	0,3	0,1	0,0	0,0	0,1	0,1
Тамбовская область	9,0	7,5	0,5	0,0	1,0	0,9
Тверская область	0,3	0,1	0,0	-	0,2	0,2
Тульская область	0,8	0,4	0,0	0,1	0,3	0,3
Ярославская область	0,3	0,2	0,0	0,0	0,1	0,1
г. Москва	0,0	-	-	-	0,0	0,0
Северо-Западный федеральный округ	1,5	0,2	0,0	0,0	1,3	1,1
Республика Коми	0,0	0,0	0,0	-	0,0	0,0
Архангельская область	0,0	0,0	0,0	-	0,0	0,0
Вологодская область	0,2	0,0	-	0,0	0,1	0,1
Калининградская область	0,1	0,0	0,0	0,0	0,0	0,0
Ленинградская область	0,5	0,0	0,0	-	0,5	0,5
Мурманская область	0,0	-	-	-	0,0	0,0
Новгородская область	0,3	0,0	0,0	0,0	0,3	0,3
Псковская область	0,2	0,0	0,0	0,0	0,1	0,1
г. Санкт-Петербург	0,2	-	0,0	-	0,2	0,0
Южный федеральный округ	1838,3	1285,9	319,2	142,9	90,3	86,6
Республика Адыгея	56,6	48,2	6,3	0,0	2,0	2,0
Республика Дагестан	255,6	90,6	22,0	142,3	0,8	0,7
Республика Ингушетия	0,3	0,3	0,0	0,0	-	-
Кабардино-Балкарская Республика	27,3	22,3	4,6	-	0,4	0,4
Республика Калмыкия	10,1	5,3	4,6	-	0,2	0,2
Карачаево-Черкесская Республика	0,5	0,2	0,2	-	0,1	0,1
Республика Северная Осетия-Алания	9,0	6,5	1,7	-	0,8	0,8
Чеченская Республика	5,9	0,0	5,8	0,0	-	-
Краснодарский край	436,2	290,2	124,3	0,0	21,7	21,6
Ставропольский край	75,0	60,3	11,2	0,0	3,5	3,2
Астраханская область	395,0	367,0	18,2	0,0	9,8	9,8
Волгоградская область	255,4	134,3	87,3	0,0	33,8	33,1
Ростовская область	311,6	260,7	33,0	0,6	17,2	14,7

	Хозяйства населения - всего	в том числе				
		хозяйства			некоммерческие объединения граждан	
		личные подсобные	граждан, имеющих земельные участки для индивидуального жилищного строительства ¹⁾	граждан, имеющих земельные участки (садовые, огородные, дачные и другие), не входящих в объединения	всего	из них садоводческие объединения
Приволжский федеральный округ	273,7	152,2	53,4	0,8	67,3	67,2
Республика Башкортостан	17,8	12,5	0,9	-	4,4	4,3
Республика Марий Эл	0,4	0,0	0,0	0,0	0,4	0,4
Республика Мордовия	1,5	0,9	0,2	0,0	0,5	0,5
Республика Татарстан	5,3	1,5	0,9	0,1	2,9	2,9
Удмуртская Республика	0,6	0,3	0,0	0,0	0,3	0,3
Чувашская Республика	0,3	0,3	0,0	0,0	0,0	0,0
Пермский край	0,7	0,2	0,0	0,0	0,5	0,5
Кировская область	0,2	0,1	0,0	0,0	0,1	0,0
Нижегородская область	2,2	0,5	0,0	0,0	1,6	1,6
Оренбургская область	108,7	70,0	20,7	0,3	17,6	17,6
Пензенская область	6,7	5,8	0,5	0,1	0,3	0,3
Самарская область	40,9	17,9	10,5	0,1	12,3	12,3
Саратовская область	82,1	38,9	19,5	0,1	23,7	23,7
Ульяновская область	6,2	3,2	0,1	0,1	2,8	2,8
Уральский федеральный округ	19,4	13,7	2,3	0,0	3,4	3,3
Курганская область	3,3	3,0	0,1	0,0	0,2	0,2
Свердловская область	0,6	0,2	0,0	0,0	0,4	0,4
Тюменская область в том числе Ханты-Мансийский автономный округ - Югра	3,1	1,9	0,2	0,0	1,0	1,0
Челябинская область	12,4	8,6	2,0	-	1,8	1,8
Сибирский федеральный округ	216,0	147,4	28,0	0,6	39,9	39,6
Республика Алтай	1,9	1,6	0,3	-	0,0	0,0
Республика Бурятия	1,5	1,1	0,1	0,0	0,2	0,2
Республика Тыва	0,5	0,3	0,2	-	0,0	0,0
Республика Хакасия	4,6	1,6	2,7	0,0	0,3	0,3
Алтайский край	142,2	101,5	21,4	0,2	19,0	18,9
Красноярский край	4,1	2,8	0,2	0,0	1,0	1,0
Иркутская область в том числе Усть-Ордынский Бурятский автономный округ	2,2	0,5	0,1	0,0	1,6	1,5
Кемеровская область	0,2	0,2	-	-	-	-
Новосибирская область	6,7	1,5	1,2	0,3	3,7	3,6
Новосибирская область	27,3	18,3	0,8	0,0	8,2	8,2
Омская область	21,1	15,4	0,8	-	4,9	4,9
Томская область	1,7	1,2	0,0	0,0	0,5	0,4
Читинская область в том числе Агинский Бурятский автономный округ	2,3	1,6	0,0	0,1	0,6	0,6
0,1	0,1	0,0	-	-	-	-
Дальневосточный федеральный округ	221,5	179,5	10,7	4,5	26,8	26,5
Республика Саха (Якутия)	0,1	0,0	0,0	-	0,0	0,0
Приморский край	90,0	70,2	6,8	3,6	9,3	9,2
Хабаровский край	41,0	27,6	1,2	0,2	12,0	12,0
Амурская область	59,8	54,1	0,5	0,6	4,7	4,5
Камчатская область в том числе Корякский автономный округ	0,0	0,0	-	-	0,0	0,0
0,0	0,0	-	-	-	-	-
Сахалинская область	0,1	0,0	0,0	0,0	0,1	0,1
Еврейская автономная область	30,5	27,5	2,2	0,1	0,7	0,7

¹⁾ По хозяйствам граждан, имеющих земельные участки с площадью 4 и более соток и занимающихся сельскохозяйственным производством.

**78. ПОСЕВНЫЕ ПЛОЩАДИ САЛАТА (ОТКРЫТОГО ГРУНТА) ПОД УРОЖАЙ 2006 г.
В ХОЗЯЙСТВАХ НАСЕЛЕНИЯ**
(гектаров)

	Хозяйства населения - всего	в том числе				
		хозяйства			некоммерческие объединения граждан	
		личные подсобные	граждан, имеющих земельные участки для индивидуального жилищного строительства ¹⁾	граждан, имеющих земельные участки (садовые, огородные, дачные и другие), не входящих в объединения	всего	из них садоводческие объединения
Российская Федерация	1422,4	1041,7	321,9	33,7	25,1	24,1
Центральный федеральный округ	458,1	358,9	78,4	14,5	6,3	6,0
Белгородская область	18,4	14,0	3,7	0,0	0,6	0,6
Брянская область	9,8	3,8	5,9	0,1	0,0	0,0
Владимирская область	59,2	51,4	6,6	1,1	0,1	0,1
Воронежская область	19,9	15,5	3,8	0,4	0,3	0,2
Ивановская область	13,5	10,3	3,1	0,1	0,0	0,0
Калужская область	36,2	33,6	2,1	0,4	0,1	0,1
Костромская область	17,4	13,2	2,2	2,0	0,1	0,1
Курская область	11,5	7,5	3,5	0,4	0,2	0,2
Липецкая область	15,5	11,8	3,6	-	0,1	0,1
Московская область	124,9	91,7	26,2	4,2	2,9	2,7
Орловская область	11,1	8,7	2,1	-	0,3	0,3
Рязанская область	24,9	23,5	1,3	0,1	0,0	0,0
Смоленская область	12,3	8,7	2,8	0,5	0,3	0,3
Тамбовская область	11,4	9,7	1,6	0,0	0,1	0,1
Тверская область	21,1	17,2	3,1	0,0	0,8	0,8
Тульская область	27,8	21,4	3,2	2,8	0,5	0,5
Ярославская область	21,3	17,0	1,7	2,5	0,0	0,0
г. Москва	2,0	0,0	1,9	0,0	0,0	0,0
Северо-Западный федеральный округ	88,0	53,0	24,0	6,7	4,3	3,8
Республика Карелия	6,5	5,0	0,6	0,9	0,0	0,0
Республика Коми	3,0	1,7	0,8	0,1	0,5	0,5
Архангельская область	5,9	4,7	1,0	0,1	0,0	0,0
Вологодская область	8,6	7,5	0,2	0,8	0,2	0,2
Калининградская область	6,1	4,5	0,6	0,9	0,1	0,1
Ленинградская область	30,6	12,4	14,1	1,3	2,7	2,5
Мурманская область	0,6	0,1	0,0	0,2	0,2	0,2
Новгородская область	12,2	10,4	0,6	1,0	0,2	0,1
Псковская область	9,9	6,6	1,9	1,3	0,0	0,0
г. Санкт-Петербург	4,7	0,0	4,4	0,0	0,3	0,1
Южный федеральный округ	326,1	222,2	99,6	1,6	2,8	2,7
Республика Адыгея	15,7	12,7	2,9	0,0	0,0	0,0
Республика Дагестан	69,2	58,2	9,8	1,3	0,0	0,0
Республика Ингушетия	5,6	5,5	0,1	0,0	-	-
Кабардино-Балкарская Республика	19,8	17,3	2,4	-	0,1	0,1
Республика Калмыкия	0,5	0,2	0,3	-	-	-
Карачаево-Черкесская Республика	4,4	3,6	0,7	-	0,0	0,0
Республика Северная Осетия-Алания	6,3	3,7	2,5	-	0,1	0,1
Чеченская Республика	5,8	0,0	5,8	0,0	-	-
Краснодарский край	86,7	56,1	29,5	0,0	1,1	1,1
Ставропольский край	34,9	22,6	12,1	0,0	0,3	0,2
Астраханская область	13,2	11,9	1,2	-	0,0	0,0
Волгоградская область	24,9	12,0	12,8	0,0	0,1	0,1
Ростовская область	39,1	18,3	19,4	0,3	1,1	1,0

	Хозяйства населения - всего	в том числе				
		хозяйства			некоммерческие объединения граждан	
		личные подсобные	граждан, имеющих земельные участки для индивидуального жилищного строительства ¹⁾	граждан, имеющих земельные участки (садовые, огородные, дачные и другие), не входящих в объединения	всего	из них садоводческие объединения
Приволжский федеральный округ	206,2	152,7	42,6	4,6	6,3	6,3
Республика Башкортостан	31,2	23,2	6,1	0,0	1,9	1,9
Республика Марий Эл	3,2	2,8	0,1	0,2	0,1	0,1
Республика Мордовия	8,2	6,5	1,2	0,1	0,4	0,4
Республика Татарстан	19,5	11,3	6,6	0,6	1,0	1,0
Удмуртская Республика	18,0	14,0	3,3	0,5	0,2	0,2
Чувашская Республика	5,4	5,0	0,3	0,2	-	-
Пермский край	22,6	16,2	5,1	1,2	0,1	0,1
Кировская область	6,8	6,0	0,4	0,3	0,1	0,1
Нижегородская область	35,6	28,1	5,6	1,1	0,9	0,9
Оренбургская область	7,3	5,5	1,7	0,0	0,0	0,0
Пензенская область	11,3	10,1	0,9	0,2	0,1	0,1
Самарская область	13,6	8,1	5,1	0,1	0,3	0,3
Саратовская область	15,3	8,3	6,0	0,0	1,0	1,0
Ульяновская область	8,1	7,6	0,2	0,1	0,2	0,2
Уральский федеральный округ	98,8	80,4	14,9	2,2	1,3	1,3
Курганская область	9,6	8,2	1,2	0,1	0,0	0,0
Свердловская область	26,1	13,8	9,8	1,8	0,6	0,6
Тюменская область	20,5	17,9	2,2	0,3	0,1	0,1
в том числе:						
Ханты-Мансийский автономный округ - Югра	3,0	1,6	1,1	0,2	0,1	0,1
Ямало-Ненецкий автономный округ	0,0	0,0	0,0	0,0	-	-
Челябинская область	42,7	40,5	1,7	0,0	0,5	0,5
Сибирский федеральный округ	183,1	132,0	44,9	2,6	3,6	3,5
Республика Алтай	3,5	3,0	0,5	-	0,0	0,0
Республика Бурятия	6,2	5,3	0,8	0,0	0,0	0,0
Республика Тыва	0,8	0,6	0,2	0,0	0,0	0,0
Республика Хакасия	6,5	3,2	3,3	0,0	0,0	0,0
Алтайский край	20,1	15,1	4,6	0,1	0,4	0,4
Красноярский край	29,7	27,0	1,9	0,1	0,7	0,6
в том числе Эвенкийский автономный округ	0,1	0,0	0,0	0,0	-	-
Иркутская область	21,5	11,6	9,1	0,3	0,5	0,5
в том числе Усть-Ордынский Бурятский автономный округ	3,0	3,0	0,0	-	-	-
Кемеровская область	30,7	12,0	16,4	1,7	0,6	0,6
Новосибирская область	21,0	16,7	3,9	0,0	0,3	0,3
Омская область	22,4	18,4	3,2	-	0,7	0,7
Томская область	12,7	11,5	0,8	0,2	0,2	0,2
Читинская область	8,0	7,6	0,2	0,1	0,2	0,2
в том числе Агинский Бурятский автономный округ	0,2	0,1	0,1	0,0	-	-
Дальневосточный федеральный округ	62,1	42,6	17,4	1,6	0,6	0,4
Республика Саха (Якутия)	3,5	2,5	1,0	0,0	0,0	-
Приморский край	17,6	14,4	2,0	1,1	0,2	0,2
Хабаровский край	6,9	5,5	1,0	0,2	0,2	0,1
Амурская область	9,1	8,7	0,3	0,1	0,0	0,0
Камчатская область	1,4	1,4	0,0	0,0	0,0	0,0
в том числе Корякский автономный округ	0,2	0,2	-	-	-	-
Магаданская область	1,1	0,3	0,8	0,1	0,0	0,0
Сахалинская область	18,6	7,0	11,3	0,1	0,1	0,1
Еврейская автономная область	3,7	2,8	0,9	0,0	0,0	0,0
Чукотский автономный округ	0,0	0,0	0,0	-	-	-

¹⁾ По хозяйствам граждан, имеющих земельные участки с площадью 4 и более соток и занимающихся сельскохозяйственным производством.

79. ПОСЕВНЫЕ ПЛОЩАДИ ЗЕЛЕННЫХ КУЛЬТУР (ОТКРЫТОГО ГРУНТА)

(гектаров)

	Хозяйства населения - всего	хозяйства	
		личные подсобные	граждан, имеющих земельные участки для индивидуального жилищного строительства ¹⁾
Российская Федерация	10396,1	4229,3	1331,0
Центральный федеральный округ	2911,4	1288,9	271,0
Белгородская область	144,6	59,6	12,9
Брянская область	75,2	15,9	17,3
Владимирская область	233,6	155,2	22,1
Воронежская область	164,0	77,1	17,7
Ивановская область	69,1	33,7	11,0
Калужская область	169,0	103,4	6,7
Костромская область	87,9	55,7	6,7
Курская область	120,5	38,3	15,4
Липецкая область	141,7	71,6	21,8
Московская область	914,6	282,7	76,1
Орловская область	84,5	38,3	9,5
Рязанская область	126,2	80,6	5,7
Смоленская область	67,2	27,8	8,2
Тамбовская область	69,8	38,5	6,3
Тверская область	113,4	51,7	11,1
Тульская область	222,0	104,5	12,0
Ярославская область	98,6	54,2	5,4
г. Москва	9,4	0,0	4,8
Северо-Западный федеральный округ	825,7	229,0	74,5
Республика Карелия	50,6	29,4	2,8
Республика Коми	50,9	11,5	2,8
Архангельская область	68,9	30,3	4,7
Вологодская область	65,4	37,5	0,7
Калининградская область	86,5	24,8	2,7
Ленинградская область	327,5	48,4	38,1
Мурманская область	15,0	0,5	0,1
Новгородская область	71,2	29,0	4,9
Псковская область	47,4	17,6	5,3
г. Санкт-Петербург	42,2	0,0	12,4
Южный федеральный округ	2575,7	1375,1	604,6
Республика Адыгея	117,9	66,7	32,9
Республика Дагестан	499,6	356,0	80,9
Республика Ингушетия	8,6	8,1	0,4
Кабардино-Балкарская Республика	113,6	82,4	24,1
Республика Калмыкия	8,9	2,7	5,4
Карачаево-Черкесская Республика	33,0	21,8	5,8
Республика Северная Осетия-Алания	119,5	86,4	18,2
Чеченская Республика	18,0	0,2	17,7
Краснодарский край	584,3	305,0	164,3
Ставропольский край	293,8	149,9	59,7
Астраханская область	122,7	81,2	6,5
Волгоградская область	240,0	70,2	72,9
Ростовская область	416,1	144,4	115,9

ПОД УРОЖАЙ 2006 г. В ХОЗЯЙСТВАХ НАСЕЛЕНИЯ

в том числе				
граждан, имеющих земельные участки (садовые, огородные, дачные и другие), не входящих в объединения	некоммерческие объединения граждан			
	всего	из них		
		садоводческие объединения	огороднические объединения	дачные объединения
165,1	4670,8	4508,0	112,7	50,1
47,0	1304,5	1261,4	25,3	17,8
0,2	71,9	70,0	1,9	0,0
0,1	41,9	41,5	0,4	0,0
2,7	53,7	53,0	0,6	0,1
1,7	67,5	65,8	1,7	-
0,1	24,3	24,1	0,2	-
1,2	57,6	57,1	0,6	-
7,0	18,4	18,3	0,1	0,0
1,5	65,3	62,0	3,3	0,0
-	48,2	47,9	0,3	-
12,2	543,6	514,1	12,2	17,2
-	36,7	36,6	0,1	-
0,3	39,6	39,6	0,0	-
1,8	29,4	28,9	0,4	0,1
0,0	25,0	24,0	1,0	-
0,0	50,6	49,8	0,8	-
9,4	96,0	94,7	1,2	0,0
8,5	30,4	30,0	0,3	0,2
0,1	4,5	4,1	0,2	0,1
28,8	493,4	464,7	26,7	2,0
4,1	14,3	14,0	0,2	0,1
0,5	36,1	34,7	1,4	-
1,3	32,8	32,7	0,0	-
3,6	23,5	23,5	0,0	0,0
5,7	53,2	52,8	0,1	0,3
4,4	236,7	230,2	5,5	0,9
1,9	12,5	9,9	2,6	-
3,4	33,9	30,7	3,2	0,0
3,8	20,7	20,4	0,3	-
0,1	29,7	15,8	13,3	0,6
56,8	539,2	513,8	5,4	20,0
0,0	18,3	18,1	0,1	-
55,7	6,9	6,5	-	0,3
0,1	-	-	-	-
-	7,0	7,0	-	-
-	0,8	0,8	-	-
-	5,4	5,1	0,3	-
-	14,9	14,9	-	-
0,0	0,1	0,1	-	-
0,0	114,9	112,5	2,5	-
0,0	84,2	75,9	0,4	8,0
0,0	35,0	35,0	-	-
0,1	96,8	95,2	1,6	-
0,9	154,9	142,7	0,6	11,6

	Хозяйства населения - всего	хозяйства	
		личные подсобные	граждан, имеющих земельные участки для индивидуального жилищного строи- тельства ¹⁾
Приволжский федеральный округ	1750,7	521,8	158,4
Республика Башкортостан	238,7	66,9	21,5
Республика Марий Эл	30,2	10,0	0,4
Республика Мордовия	40,2	18,1	3,7
Республика Татарстан	204,5	39,2	24,7
Удмуртская Республика	108,3	47,3	8,9
Чувашская Республика	57,8	17,2	0,8
Пермский край	155,4	50,5	17,7
Кировская область	70,1	23,9	1,5
Нижегородская область	223,0	83,1	20,3
Оренбургская область	99,0	36,6	8,6
Пензенская область	71,5	40,7	3,1
Самарская область	206,7	33,1	23,6
Саратовская область	171,1	28,0	23,0
Ульяновская область	74,2	27,1	0,5
Уральский федеральный округ	775,8	265,1	47,2
Курганская область	52,8	26,8	3,5
Свердловская область	224,8	35,7	27,2
Тюменская область	185,7	57,6	10,1
в том числе:			
Ханты-Мансийский автономный округ - Югра	103,2	12,7	7,5
Ямало-Ненецкий автономный округ	0,8	0,2	0,1
Челябинская область	312,5	144,9	6,3
Сибирский федеральный округ	1105,7	384,4	111,7
Республика Алтай	11,7	8,7	1,6
Республика Бурятия	41,9	28,9	4,0
Республика Тыва	5,0	3,1	1,1
Республика Хакасия	23,2	8,1	8,4
Алтайский край	99,1	36,6	11,0
Красноярский край	163,6	67,7	4,6
в том числе Эвенкийский автономный округ	0,6	0,3	0,3
Иркутская область	138,7	36,7	21,8
в том числе Усть-Ордынский Бурятский автономный округ	9,8	9,8	0,0
Кемеровская область	161,0	31,4	37,4
Новосибирская область	141,4	38,8	9,2
Омская область	195,1	51,2	9,9
Томская область	64,7	27,7	1,7
Читинская область	60,5	45,6	1,1
в том числе Агинский Бурятский автономный округ	2,6	1,9	0,7
Дальневосточный федеральный округ	451,1	165,1	63,7
Республика Саха (Якутия)	31,3	12,4	6,4
Приморский край	105,1	44,2	4,1
Хабаровский край	107,5	26,6	3,1
Амурская область	51,8	31,0	1,2
Камчатская область	28,0	9,9	0,2
в том числе Корякский автономный округ	1,5	1,5	-
Магаданская область	15,9	2,1	5,9
Сахалинская область	85,0	24,4	40,5
Еврейская автономная область	26,1	14,5	2,3
Чукотский автономный округ	0,4	0,1	0,0

¹⁾ По хозяйствам граждан, имеющих земельные участки с площадью 4 и более соток и занимающихся сельскохозяйственным производством.

в том числе				
граждан, имеющих земельные участки (садовые, огородные, дачные и другие), не входящих в объединения	некоммерческие объединения граждан			
	всего	из них		
		садоводческие объединения	огороднические объединения	дачные объединения
15,3	1055,3	1046,6	8,2	0,6
0,0	150,3	149,3	1,0	-
0,7	19,2	19,2	0,0	-
0,1	18,3	17,8	0,5	-
2,3	138,3	137,3	1,0	-
1,1	50,9	50,7	0,1	0,1
0,7	39,0	38,4	0,6	-
3,4	83,7	82,4	1,3	0,0
1,1	43,5	43,0	0,5	-
3,9	115,7	115,4	0,3	0,0
0,1	53,7	53,7	0,0	-
0,6	27,1	26,9	0,2	-
0,3	149,8	148,7	1,0	-
0,3	119,8	118,3	1,1	0,3
0,6	46,0	45,3	0,5	0,2
5,8	457,7	431,0	24,9	1,9
0,1	22,4	22,4	-	-
4,4	157,4	155,6	1,8	0,0
1,2	116,7	92,7	22,2	1,8
0,9	82,1	58,9	22,1	1,1
0,0	0,5	-	-	0,5
0,0	161,3	160,3	0,9	0,0
6,3	603,4	592,8	7,8	2,8
-	1,4	1,4	-	-
0,1	8,8	8,6	0,1	-
0,0	0,8	0,8	0,0	-
0,0	6,7	6,3	0,4	-
0,1	51,5	50,5	0,9	-
0,3	91,0	89,4	1,6	0,0
0,0	-	-	-	-
1,0	79,2	74,6	1,8	2,7
-	-	-	-	-
3,3	88,8	86,5	2,4	-
0,0	93,4	93,4	0,0	0,0
-	134,0	133,9	0,1	-
0,5	34,9	34,5	0,3	0,0
0,8	13,0	12,9	0,1	0,0
0,0	-	-	-	-
5,0	217,3	197,8	14,4	5,1
0,2	12,2	5,1	4,4	2,8
3,0	53,9	52,0	1,9	-
0,7	77,0	77,0	0,0	0,0
0,4	19,3	14,1	5,1	-
0,0	17,9	17,9	-	-
0,0	-	-	-	-
0,3	7,7	4,2	1,5	2,0
0,4	19,6	18,2	1,2	0,3
0,0	9,4	9,3	0,1	-
-	0,2	-	0,2	-

80. ПОСЕВНЫЕ ПЛОЩАДИ ПРОЧИХ ОВОЩЕЙ (ОТКРЫТОГО ГРУНТА)

(гектаров)

	Хозяйства населения - всего	хозяйства	
		личные подсобные	граждан, имеющих земельные участки для индивидуального жилищного строи- тельства ²⁾
Российская Федерация	8512,2	688,7	423,3
Центральный федеральный округ	1780,4	102,1	17,5
Белгородская область	244,6	21,1	3,1
Брянская область	59,6	1,0	1,1
Владимирская область	58,1	4,0	0,3
Воронежская область	326,2	21,5	0,9
Ивановская область	29,7	1,4	0,3
Калужская область	71,1	3,0	0,2
Костромская область	23,8	1,9	0,1
Курская область	102,5	9,2	0,4
Липецкая область	102,1	7,9	2,7
Московская область	363,1	6,1	2,9
Орловская область	61,8	3,8	1,6
Рязанская область	55,7	5,3	1,1
Смоленская область	47,0	1,8	1,7
Тамбовская область	50,7	6,4	0,4
Тверская область	46,2	2,0	0,2
Тульская область	102,6	4,1	0,3
Ярославская область	30,4	1,6	0,1
г. Москва	5,4	-	0,0
Северо-Западный федеральный округ	421,4	12,2	2,8
Республика Карелия	11,7	1,6	0,3
Республика Коми	16,9	0,7	0,1
Архангельская область	29,3	2,0	1,3
Вологодская область	26,9	2,9	0,0
Калининградская область	61,1	0,6	0,0
Ленинградская область	184,9	0,7	0,6
Мурманская область	2,8	0,0	0,0
Новгородская область	36,0	2,3	0,0
Псковская область	27,3	1,5	0,0
г. Санкт-Петербург	24,8	-	0,4
Южный федеральный округ	1962,9	290,0	359,5
Республика Адыгея	46,2	11,7	0,8
Республика Дагестан	165,0	136,2	3,3
Республика Ингушетия	0,5	0,4	0,1
Кабардино-Балкарская Республика	44,9	24,1	5,0
Республика Калмыкия	1,7	0,7	0,1
Карачаево-Черкесская Республика	5,9	0,2	0,6
Республика Северная Осетия-Алания	19,6	3,1	1,2
Чеченская Республика	290,7	0,6	290,0
Краснодарский край	425,5	57,7	26,9
Ставропольский край	190,0	16,4	4,1
Астраханская область	108,7	4,9	4,8
Волгоградская область	344,5	10,5	11,2
Ростовская область	319,8	23,5	11,5

ПОД УРОЖАЙ 2006 г. В ХОЗЯЙСТВАХ НАСЕЛЕНИЯ ¹⁾

в том числе				
граждан, имеющих земельные участки (садовые, огородные, дачные и другие), не входящих в объединения	некоммерческие объединения граждан			
	всего	из них		
		садоводческие объединения	огороднические объединения	дачные объединения
21,9	7378,4	7098,1	199,9	80,4
1,8	1659,1	1563,7	83,9	11,4
-	220,4	202,2	18,1	0,1
0,0	57,4	55,8	1,6	0,0
0,1	53,7	53,0	0,6	0,0
0,5	303,3	287,2	16,1	-
0,0	27,9	27,8	0,1	-
0,2	67,7	66,4	1,2	-
0,1	21,6	21,6	0,0	0,0
0,1	92,8	80,5	12,3	0,0
-	91,4	88,0	3,4	-
0,3	353,7	334,6	8,7	10,3
-	56,4	54,5	2,0	-
0,2	49,2	49,1	0,1	-
0,0	43,5	42,5	0,6	0,5
0,0	43,9	39,5	4,4	-
0,0	44,1	42,1	1,9	-
0,2	98,0	85,9	12,1	0,0
0,1	28,6	27,6	0,5	0,4
-	5,4	5,3	0,1	0,0
1,1	405,3	387,1	16,1	2,1
0,5	9,2	9,0	0,1	0,1
0,0	16,1	16,0	0,1	-
0,0	26,0	26,0	0,0	-
0,1	23,8	23,7	0,0	0,0
0,1	60,4	60,1	0,1	0,3
0,1	183,5	181,3	1,5	0,7
0,1	2,7	2,3	0,3	-
0,0	33,7	30,8	2,8	0,0
0,2	25,5	25,2	0,4	-
0,0	24,3	12,7	10,7	1,0
16,0	1297,5	1211,4	26,7	59,4
-	33,7	33,2	0,5	-
15,9	9,6	9,4	-	0,1
-	-	-	-	-
-	15,8	15,8	-	-
-	0,9	0,9	-	-
-	5,1	4,3	0,8	-
-	15,3	15,3	-	-
-	0,1	0,1	-	-
-	340,9	323,7	17,1	-
-	169,5	158,3	1,5	9,8
-	99,1	99,1	-	-
0,0	322,8	317,3	5,5	-
0,0	284,8	234,0	1,3	49,5

	Хозяйства населения - всего	хозяйства	
		личные подсобные	граждан, имеющих земельные участки для индивидуального жилищного строительства ²⁾
Приволжский федеральный округ	1983,8	107,3	15,4
Республика Башкортостан	222,5	14,2	2,0
Республика Марий Эл	19,9	0,7	0,0
Республика Мордовия	31,6	5,8	0,6
Республика Татарстан	184,5	11,7	2,7
Удмуртская Республика	60,4	5,4	0,5
Чувашская Республика	79,2	2,3	0,1
Пермский край	96,3	7,0	1,1
Кировская область	45,8	2,5	0,1
Нижегородская область	141,2	3,8	1,2
Оренбургская область	164,3	30,4	1,9
Пензенская область	75,0	8,2	0,3
Самарская область	396,9	6,2	3,3
Саратовская область	397,8	5,6	1,8
Ульяновская область	68,5	3,4	0,1
Уральский федеральный округ	566,5	42,7	5,4
Курганская область	61,2	6,0	0,4
Свердловская область	177,3	3,2	3,5
Тюменская область	116,2	11,8	0,6
в том числе:			
Ханты-Мансийский автономный округ - Югра	45,2	0,3	0,2
Ямало-Ненецкий автономный округ	0,2	0,0	-
Челябинская область	211,8	21,7	0,8
Сибирский федеральный округ	1 169,6	92,6	15,1
Республика Алтай	4,2	1,8	0,0
Республика Бурятия	15,0	6,1	0,2
Республика Тыва	4,1	1,5	0,3
Республика Хакасия	11,6	1,4	1,0
Алтайский край	226,0	13,0	1,8
Красноярский край	141,2	13,6	1,0
в том числе Эвенкийский автономный округ	0,0	0,0	-
Иркутская область	105,1	7,0	2,9
в том числе Усть-Ордынский Бурятский автономный округ	2,0	2,0	-
Кемеровская область	182,8	3,6	5,2
Новосибирская область	182,7	18,9	0,7
Омская область	210,9	12,9	1,8
Томская область	60,9	3,5	0,1
Читинская область	25,2	9,3	0,2
в том числе Агинский Бурятский автономный округ	0,3	0,1	0,2
Дальневосточный федеральный округ	627,5	41,9	7,6
Республика Саха (Якутия)	11,0	1,6	0,5
Приморский край	170,4	8,3	0,4
Хабаровский край	263,4	5,9	0,1
Амурская область	97,8	19,0	0,2
Камчатская область	16,1	2,1	0,1
в том числе Корякский автономный округ	0,6	0,6	-
Магаданская область	8,1	0,3	0,7
Сахалинская область	25,2	2,3	5,2
Еврейская автономная область	35,2	2,4	0,4
Чукотский автономный округ	0,2	0,1	0,0

¹⁾ К прочим овощам отнесены редис, репа, редька, хрен, острый перец и др.

²⁾ По хозяйствам граждан, имеющих земельные участки с площадью 4 и более соток и занимающихся сельскохозяйственным производством.

в том числе				
граждан, имеющих земельные участки (садовые, огородные, дачные и другие), не входящих в объединения	некоммерческие объединения граждан			
	всего	из них		
		садоводческие объединения	огороднические объединения	дачные объединения
0,8	1860,2	1838,3	20,7	1,2
0,0	206,3	205,3	1,0	-
0,0	19,1	19,1	0,0	-
0,0	25,1	21,6	3,5	-
0,3	169,8	168,2	1,6	-
0,0	54,5	54,4	0,1	0,0
0,0	76,7	75,4	1,3	-
0,1	88,2	87,7	0,4	0,0
0,0	43,2	42,8	0,4	-
0,1	136,0	135,9	0,1	0,0
0,0	132,1	130,7	1,4	-
0,0	66,6	65,6	1,0	-
0,1	387,3	384,1	3,2	-
-	390,4	383,8	5,7	0,9
0,1	65,0	63,7	1,1	0,3
0,3	518,2	500,3	16,8	1,1
0,1	54,8	54,8	-	-
0,1	170,5	168,5	2,0	0,0
0,1	103,7	89,4	13,2	1,0
0,1	44,6	30,8	13,2	0,6
-	0,1	-	-	0,1
0,0	189,2	187,7	1,5	0,0
1,0	1060,9	1043,1	15,3	2,4
-	2,3	2,3	-	-
0,0	8,7	8,6	0,1	-
-	2,3	2,3	-	-
-	9,2	8,7	0,5	-
0,0	211,1	209,2	1,9	-
0,0	126,6	124,8	1,8	-
-	-	-	-	-
0,0	95,2	91,3	1,6	2,3
-	-	-	-	-
0,4	173,5	165,6	8,0	-
0,0	163,1	163,1	0,0	0,0
-	196,3	195,9	0,4	-
0,1	57,3	56,3	1,0	0,0
0,4	15,2	15,1	0,1	0,0
0,0	-	-	-	-
0,8	577,2	554,0	20,4	2,8
-	8,9	3,1	4,8	1,0
0,2	161,5	157,3	4,3	-
0,1	257,3	255,9	1,3	0,1
0,1	78,5	70,8	7,6	-
0,0	14,0	14,0	-	-
-	-	-	-	-
0,1	6,9	4,6	0,8	1,5
0,3	17,5	16,5	0,8	0,1
-	32,4	31,7	0,7	-
-	0,1	-	0,1	-

81. ПОСЕВНЫЕ ПЛОЩАДИ ПРОДОВОЛЬСТВЕННЫХ БАХЧЕВЫХ
 (гектаров)

	Хозяйства населения - всего	хозяйства	
		личные подсобные	граждан, имеющих земельные участки для индивидуального жилищного строительства ¹⁾
Российская Федерация	21 164,9	19 562,7	1 135,8
Центральный федеральный округ	830,8	768,6	19,8
Белгородская область	239,7	213,2	10,2
Воронежская область	492,5	461,4	7,4
Калужская область	0,2	0,1	0,0
Костромская область	0,1	0,0	0,0
Курская область	12,5	11,5	0,3
Липецкая область	44,3	42,8	1,1
Московская область	0,6	0,2	0,1
Орловская область	0,9	0,6	0,1
Рязанская область	1,4	1,4	0,0
Смоленская область	0,0	0,0	0,0
Тамбовская область	37,9	36,9	0,5
Тверская область	0,2	0,1	0,0
Тульская область	0,2	0,1	0,0
Ярославская область	0,1	0,1	0,0
г. Москва	0,0	-	0,0
Северо-Западный федеральный округ	0,4	0,2	0,0
Республика Коми	0,0	0,0	-
Вологодская область	0,1	0,1	-
Калининградская область	0,1	0,0	0,0
Ленинградская область	0,1	0,0	0,0
Новгородская область	0,0	0,0	-
Псковская область	0,1	0,1	0,0
г. Санкт-Петербург	0,0	-	0,0
Южный федеральный округ	14 020,9	12 824,7	1 052,5
Республика Адыгея	395,4	394,7	0,1
Республика Дагестан	2 072,7	1 869,9	201,5
Республика Ингушетия	0,1	0,0	0,0
Кабардино-Балкарская Республика	5,1	4,9	0,2
Республика Калмыкия	59,0	28,3	30,5
Карачаево-Черкесская Республика	0,0	0,0	-
Республика Северная Осетия-Алания	0,3	0,3	0,0
Чеченская Республика	37,8	1,2	36,6
Краснодарский край	593,0	515,8	30,6
Ставропольский край	439,9	416,2	7,4
Астраханская область	583,5	508,9	70,9
Волгоградская область	9 150,2	8 442,8	666,1
Ростовская область	683,8	641,7	8,6

КУЛЬТУР ПОД УРОЖАЙ 2006 г. В ХОЗЯЙСТВАХ НАСЕЛЕНИЯ

в том числе			
граждан, имеющих земельные участки (садовые, огородные, дачные и другие), не входящих в объединения	некоммерческие объединения граждан		
	всего	из них	
		садоводческие объединения	огороднические объединения
13,5	452,9	326,2	113,1
6,7	35,8	33,0	2,7
-	16,4	14,9	1,5
6,3	17,3	16,1	1,2
-	0,1	0,1	-
0,0	0,0	0,0	-
0,3	0,5	0,5	-
-	0,4	0,4	0,0
0,0	0,3	0,3	0,0
-	0,2	0,2	-
-	0,0	0,0	-
-	0,0	0,0	-
0,0	0,4	0,4	0,0
-	0,2	0,2	-
0,1	0,0	0,0	-
0,0	0,0	0,0	-
-	0,0	-	-
0,0	0,2	0,2	0,0
-	-	-	-
0,0	0,0	0,0	-
-	0,0	0,0	-
0,0	0,1	0,1	-
0,0	0,0	0,0	-
0,0	0,0	0,0	-
-	0,0	0,0	0,0
1,2	142,5	107,3	22,0
-	0,6	0,5	0,1
0,8	0,4	0,4	-
-	-	-	-
-	-	-	-
-	0,3	0,3	-
-	0,0	-	0,0
-	0,0	0,0	-
-	-	-	-
-	46,5	45,2	1,3
-	16,4	4,2	-
-	3,8	3,8	-
0,0	41,4	20,8	20,6
0,3	33,2	32,1	0,0

	Хозяйства населения - всего	хозяйства	
		личные подсобные	граждан, имеющих земельные участки для индивидуального жилищного строительства ¹⁾
Приволжский федеральный округ	5284,7	5019,1	28,1
Республика Башкортостан	13,5	9,4	1,3
Республика Марий Эл	0,1	0,1	0,0
Республика Мордовия	0,3	0,2	0,1
Республика Татарстан	1,8	1,3	0,2
Удмуртская Республика	0,8	0,6	0,1
Чувашская Республика	2,4	2,4	0,0
Пермский край	0,4	0,4	0,0
Кировская область	0,3	0,3	0,0
Нижегородская область	0,5	0,3	0,0
Оренбургская область	4432,1	4417,4	1,5
Пензенская область	6,6	5,9	0,6
Самарская область	542,4	429,5	16,4
Саратовская область	264,1	133,0	7,7
Ульяновская область	19,5	18,3	0,2
Уральский федеральный округ	59,1	55,9	0,7
Курганская область	53,4	51,5	0,3
Свердловская область	0,6	0,4	0,1
Тюменская область	2,2	1,9	0,1
в том числе Ханты-Мансийский автономный округ - Югра	0,0	0,0	0,0
Челябинская область	2,9	2,1	0,1
Сибирский федеральный округ	727,9	662,3	31,9
Республика Алтай	5,8	5,4	0,3
Республика Бурятия	1,0	0,9	0,1
Республика Тыва	19,3	18,9	0,2
Республика Хакасия	3,0	1,1	1,8
Алтайский край	575,7	532,2	24,3
Красноярский край	21,4	14,4	0,6
Иркутская область	2,1	1,4	0,6
в том числе Усть-Ордынский Бурятский автономный округ	0,4	0,4	-
Кемеровская область	10,3	4,7	2,9
Новосибирская область	49,7	47,2	0,5
Омская область	34,6	31,6	0,5
Томская область	2,8	2,4	0,1
Читинская область	2,3	2,0	0,1
в том числе Агинский Бурятский автономный округ	0,1	0,1	0,0
Дальневосточный федеральный округ	241,0	232,0	2,8
Республика Саха (Якутия)	0,0	-	-
Приморский край	114,3	110,8	1,5
Хабаровский край	30,5	28,5	0,4
Амурская область	83,4	81,0	0,2
Камчатская область	0,0	0,0	-
Сахалинская область	0,0	0,0	0,0
Еврейская автономная область	12,8	11,6	0,8

¹⁾ По хозяйствам граждан, имеющих земельные участки с площадью 4 и более соток и занимающихся сельскохозяйственным производством.

в том числе			
граждан, имеющих земельные участки (садовые, огородные, дачные и другие), не входящих в объединения	некоммерческие объединения граждан		
	всего	из них	
		садоводческие объединения	огороднические объединения
1,8	235,6	148,1	87,2
0,0	2,8	2,8	0,0
0,0	0,0	0,0	-
-	-	-	-
0,0	0,2	0,2	-
0,0	0,0	0,0	-
0,0	-	-	-
0,0	0,0	0,0	-
0,0	0,0	0,0	-
0,0	0,1	0,1	-
0,0	13,1	13,0	0,0
0,1	0,0	0,0	-
0,1	96,5	85,4	11,1
1,5	121,8	45,5	76,1
0,1	0,9	0,9	-
0,1	2,4	2,4	0,0
0,1	1,6	1,6	-
0,0	0,1	0,1	-
0,0	0,1	0,1	0,0
-	0,0	0,0	0,0
-	0,6	0,6	-
3,2	30,7	30,1	0,5
-	0,1	0,1	-
0,0	0,0	0,0	-
-	0,2	0,2	-
-	0,1	0,1	-
2,0	17,3	16,9	0,4
0,2	6,2	6,1	0,1
0,0	0,1	0,1	0,0
-	-	-	-
0,9	1,8	1,7	0,0
0,0	2,0	1,9	0,0
-	2,5	2,5	-
0,0	0,3	0,3	-
0,0	0,2	0,2	-
-	-	-	-
0,6	5,7	5,1	0,6
-	0,0	0,0	0,0
0,2	1,8	1,5	0,3
0,0	1,6	1,5	0,1
0,3	1,8	1,7	0,1
-	-	-	-
-	-	-	-
0,0	0,5	0,5	0,0

82. ПОСЕВНЫЕ ПЛОЩАДИ АРБУЗОВ СТОЛОВЫХ

(гектаров)

	Хозяйства населения - всего	хозяйства	
		личные подсобные	граждан, имеющих земельные участки для индивидуального жилищного строительства ¹⁾
Российская Федерация	16549,3	15392,9	804,6
Центральный федеральный округ	608,5	566,6	13,2
Белгородская область	164,1	147,2	7,0
Воронежская область	390,0	367,8	5,1
Калужская область	0,1	0,1	0,0
Костромская область	0,0	0,0	0,0
Курская область	4,8	4,3	0,1
Липецкая область	25,9	25,0	0,6
Московская область	0,4	0,1	0,0
Орловская область	0,5	0,3	0,1
Рязанская область	0,7	0,7	0,0
Смоленская область	0,0	0,0	0,0
Тамбовская область	21,6	21,0	0,2
Тверская область	0,2	0,0	-
Тульская область	0,2	0,1	0,0
Ярославская область	0,0	0,0	0,0
г. Москва	0,0	-	0,0
Северо-Западный федеральный округ	0,3	0,1	0,0
Республика Коми	0,0	0,0	-
Вологодская область	0,0	0,0	-
Калининградская область	0,0	0,0	0,0
Ленинградская область	0,1	0,0	0,0
Новгородская область	0,0	0,0	-
Псковская область	0,0	0,0	0,0
г. Санкт-Петербург	0,0	-	0,0
Южный федеральный округ	10710,6	9843,0	752,0
Республика Адыгея	249,4	249,0	0,0
Республика Дагестан	1715,6	1561,0	153,5
Республика Ингушетия	0,1	0,0	0,0
Кабардино-Балкарская Республика	3,8	3,6	0,1
Республика Калмыкия	40,4	25,9	14,4
Карачаево-Черкесская Республика	0,0	0,0	-
Республика Северная Осетия-Алания	0,2	0,2	-
Чеченская Республика	31,7	0,9	30,8
Краснодарский край	405,6	349,8	20,0
Ставропольский край	387,7	372,0	5,0
Астраханская область	314,6	257,2	55,7
Волгоградская область	6992,1	6487,6	466,3
Ростовская область	569,4	535,7	6,1

	Хозяйства населения - всего	хозяйства	
		личные подсобные	граждан, имеющих земельные участки для индивидуального жилищного строительства ¹⁾
Приволжский федеральный округ	4535,0	4340,4	18,5
Республика Башкортостан	5,7	3,8	0,6
Республика Марий Эл	0,1	0,1	0,0
Республика Мордовия	0,2	0,2	0,0
Республика Татарстан	1,0	0,8	0,1
Удмуртская Республика	0,5	0,4	0,0
Чувашская Республика	1,6	1,5	0,0
Пермский край	0,2	0,2	0,0
Кировская область	0,2	0,2	0,0
Нижегородская область	0,2	0,1	0,0
Оренбургская область	3883,7	3872,1	0,9
Пензенская область	3,5	3,1	0,4
Самарская область	452,3	350,6	11,9
Саратовская область	174,1	96,2	4,4
Ульяновская область	11,7	11,1	0,1
Уральский федеральный округ	43,2	41,1	0,4
Курганская область	39,6	38,4	0,1
Свердловская область	0,4	0,3	0,1
Тюменская область	1,2	1,0	0,1
в том числе Ханты-Мансийский автономный округ - Югра	0,0	0,0	0,0
Челябинская область	1,9	1,3	0,1
Сибирский федеральный округ	459,9	416,9	18,6
Республика Алтай	3,8	3,5	0,2
Республика Бурятия	0,9	0,8	0,1
Республика Тыва	16,8	16,5	0,1
Республика Хакасия	2,2	0,8	1,3
Алтайский край	355,3	328,4	13,7
Красноярский край	16,6	11,0	0,5
Иркутская область	1,7	1,2	0,4
в том числе Усть-Ордынский Бурятский автономный округ	0,3	0,3	-
Кемеровская область	6,6	2,9	1,8
Новосибирская область	28,4	26,6	0,3
Омская область	23,9	22,0	0,2
Томская область	2,0	1,7	0,1
Читинская область	1,9	1,7	0,1
в том числе Агинский Бурятский автономный округ	0,1	0,0	0,0
Дальневосточный федеральный округ	191,8	184,8	1,9
Республика Саха (Якутия)	0,0	-	-
Приморский край	99,1	96,7	0,9
Хабаровский край	28,9	27,1	0,3
Амурская область	53,7	52,0	0,1
Камчатская область	0,0	0,0	-
Сахалинская область	0,0	0,0	0,0
Еврейская автономная область	10,2	9,1	0,6

¹⁾ По хозяйствам граждан, имеющих земельные участки с площадью 4 и более соток и занимающихся сельскохозяйственным производством.

в том числе			
граждан, имеющих земельные участки (садовые, огородные, дачные и другие), не входящих в объединения	некоммерческие объединения граждан		
	всего	из них	
		садоводческие объединения	огороднические объединения
1,2	174,9	121,0	53,7
0,0	1,3	1,3	-
0,0	0,0	0,0	-
-	-	-	-
0,0	0,1	0,1	-
0,0	0,0	0,0	-
0,0	-	-	-
0,0	0,0	0,0	-
0,0	0,0	0,0	-
0,0	0,1	0,1	-
0,0	10,6	10,6	0,0
0,1	0,0	0,0	-
0,0	89,8	78,7	11,1
1,0	72,5	29,6	42,6
0,0	0,5	0,5	-
0,1	1,7	1,7	0,0
0,0	1,0	1,0	-
0,0	0,1	0,1	-
0,0	0,1	0,1	0,0
-	0,0	0,0	0,0
-	0,5	0,5	-
2,0	22,4	22,2	0,3
-	0,0	0,0	-
0,0	0,0	0,0	-
-	0,2	0,2	-
-	0,1	0,1	-
1,2	12,0	11,9	0,1
0,1	5,0	5,0	0,1
0,0	0,1	0,1	0,0
-	-	-	-
0,6	1,4	1,3	0,0
0,0	1,5	1,5	0,0
-	1,7	1,7	-
0,0	0,2	0,2	-
0,0	0,1	0,1	-
-	-	-	-
0,4	4,7	4,3	0,4
-	0,0	0,0	0,0
0,1	1,4	1,2	0,2
0,0	1,5	1,4	0,1
0,2	1,4	1,3	0,1
-	-	-	-
-	-	-	-
0,0	0,5	0,5	-

83. ПОСЕВНЫЕ ПЛОЩАДИ ДЫНЬ ПОД
 (гектаров)

	Хозяйства населения - всего	хозяйства	
		личные подсобные	граждан, имеющих земельные участки для индивидуального жилищного строи- тельства ¹⁾
Российская Федерация	4615,6	4169,8	331,2
Центральный федеральный округ	222,4	202,0	6,6
Белгородская область	75,6	66,0	3,2
Воронежская область	102,5	93,6	2,3
Калужская область	0,1	0,0	0,0
Костромская область	0,0	0,0	0,0
Курская область	7,8	7,3	0,2
Липецкая область	18,4	17,8	0,5
Московская область	0,3	0,1	0,0
Орловская область	0,4	0,3	0,1
Рязанская область	0,7	0,7	0,0
Смоленская область	0,0	-	-
Тамбовская область	16,3	15,9	0,3
Тверская область	0,0	0,0	0,0
Тульская область	0,1	0,1	0,0
Ярославская область	0,1	0,0	-
Северо-Западный федеральный округ	0,2	0,1	0,0
Республика Коми	0,0	0,0	-
Вологодская область	0,1	0,0	-
Калининградская область	0,0	0,0	0,0
Ленинградская область	0,0	0,0	0,0
Новгородская область	0,0	0,0	-
Псковская область	0,0	0,0	0,0
г. Санкт-Петербург	0,0	-	0,0
Южный федеральный округ	3310,3	2981,7	300,5
Республика Адыгея	146,0	145,7	0,1
Республика Дагестан	357,1	308,9	48,1
Республика Ингушетия	0,0	0,0	0,0
Кабардино-Балкарская Республика	1,3	1,3	0,1
Республика Калмыкия	18,6	2,4	16,1
Карачаево-Черкесская Республика	0,0	0,0	-
Республика Северная Осетия-Алания	0,1	0,1	0,0
Чеченская Республика	6,1	0,3	5,8
Краснодарский край	187,4	166,0	10,6
Ставропольский край	52,2	44,2	2,4
Астраханская область	268,9	251,7	15,2
Волгоградская область	2158,1	1955,2	199,7
Ростовская область	114,4	106,0	2,5

УРОЖАЙ 2006 г. В ХОЗЯЙСТВАХ НАСЕЛЕНИЯ

в том числе			
граждан, имеющих земельные участки (садовые, огородные, дачные и другие), не входящих в объединения	некоммерческие объединения граждан		
	всего	из них	
		садоводческие объединения	огороднические объединения
4,1	110,5	70,8	35,4
2,0	11,9	11,2	0,7
-	6,4	6,1	0,4
1,8	4,7	4,5	0,2
-	0,1	0,1	-
0,0	0,0	0,0	-
0,1	0,2	0,2	-
-	0,1	0,1	0,0
0,0	0,1	0,1	0,0
-	0,1	0,1	-
-	0,0	0,0	-
-	0,0	0,0	-
0,0	0,1	0,1	0,0
-	-	-	-
0,0	0,0	0,0	-
0,0	0,0	0,0	-
0,0	0,1	0,0	0,0
-	-	-	-
0,0	0,0	0,0	-
-	0,0	0,0	-
0,0	0,0	0,0	-
0,0	0,0	0,0	-
0,0	-	-	-
-	0,0	0,0	0,0
0,1	28,0	23,0	0,7
-	0,2	0,1	0,0
0,0	0,1	0,1	-
-	-	-	-
-	-	-	-
-	0,2	0,2	-
-	0,0	-	0,0
-	-	-	-
-	-	-	-
-	10,8	10,3	0,5
-	5,6	1,4	-
-	2,0	2,0	-
0,0	3,2	3,1	0,1
0,0	5,9	5,9	-

	Хозяйства населения - всего	хозяйства	
		личные подсобные	граждан, имеющих земельные участки для индивидуального жилищного строительства ¹⁾
Приволжский федеральный округ	749,7	678,7	9,6
Республика Башкортостан	7,7	5,6	0,7
Республика Марий Эл	0,0	0,0	-
Республика Мордовия	0,1	0,1	0,0
Республика Татарстан	0,7	0,5	0,1
Удмуртская Республика	0,3	0,2	0,0
Чувашская Республика	0,9	0,9	0,0
Пермский край	0,2	0,1	0,0
Кировская область	0,2	0,1	0,0
Нижегородская область	0,2	0,2	0,0
Оренбургская область	548,4	545,3	0,6
Пензенская область	3,1	2,8	0,2
Самарская область	90,1	78,9	4,5
Саратовская область	90,0	36,8	3,4
Ульяновская область	7,8	7,2	0,1
Уральский федеральный округ	15,9	14,8	0,3
Курганская область	13,8	13,1	0,1
Свердловская область	0,2	0,1	0,0
Тюменская область	0,9	0,9	0,1
в том числе Ханты-Мансийский автономный округ - Югра	0,0	0,0	0,0
Челябинская область	0,9	0,8	0,1
Сибирский федеральный округ	268,0	245,4	13,2
Республика Алтай	2,0	1,9	0,1
Республика Бурятия	0,1	0,1	0,0
Республика Тыва	2,4	2,3	0,1
Республика Хакасия	0,8	0,3	0,5
Алтайский край	220,5	203,8	10,6
Красноярский край	4,8	3,5	0,2
Иркутская область	0,5	0,3	0,1
в том числе Усть-Ордынский Бурятский автономный округ	0,1	0,1	-
Кемеровская область	3,7	1,9	1,1
Новосибирская область	21,3	20,6	0,2
Омская область	10,7	9,6	0,3
Томская область	0,8	0,7	0,0
Читинская область	0,4	0,3	0,0
в том числе Агинский Бурятский автономный округ	0,0	0,0	0,0
Дальневосточный федеральный округ	49,2	47,1	0,9
Республика Саха (Якутия)	0,0	-	-
Приморский край	15,2	14,2	0,5
Хабаровский край	1,6	1,4	0,1
Амурская область	29,7	29,1	0,1
Камчатская область	0,0	0,0	-
Сахалинская область	0,0	0,0	-
Еврейская автономная область	2,6	2,5	0,2

¹⁾ По хозяйствам граждан, имеющих земельные участки с площадью 4 и более соток и занимающихся сельскохозяйственным производством.

В том числе			
граждан, имеющих земельные участки (садовые, огородные, дачные и другие), не входящих в объединения	некоммерческие объединения граждан		
	всего	из них	
		садоводческие объединения	огороднические объединения
0,6	60,7	27,1	33,5
0,0	1,5	1,5	0,0
0,0	0,0	0,0	-
-	-	-	-
0,0	0,1	0,1	-
0,0	0,0	0,0	-
0,0	-	-	-
0,0	0,0	0,0	-
0,0	0,0	0,0	-
0,0	0,0	0,0	-
0,0	0,0	0,0	-
0,0	2,4	2,4	-
0,0	0,0	0,0	-
0,0	6,8	6,7	0,0
0,5	49,3	15,8	33,5
0,0	0,5	0,5	-
0,0	0,7	0,7	-
0,0	0,5	0,5	-
-	0,0	0,0	-
0,0	0,0	0,0	-
-	-	-	-
-	0,1	0,1	-
1,2	8,2	8,0	0,3
-	0,0	0,0	-
-	0,0	0,0	-
-	0,0	0,0	-
-	0,0	0,0	-
0,7	5,3	5,1	0,3
0,1	1,1	1,1	0,0
0,0	0,0	0,0	-
-	-	-	-
0,4	0,4	0,4	-
0,0	0,4	0,4	-
-	0,8	0,8	-
0,0	0,1	0,1	-
0,0	0,0	0,0	-
-	-	-	-
0,2	1,0	0,8	0,2
-	0,0	0,0	0,0
0,0	0,5	0,3	0,2
0,0	0,1	0,1	-
0,1	0,5	0,4	0,0
-	-	-	-
-	-	-	-
-	0,0	-	0,0

84. ПОСЕВНЫЕ ПЛОЩАДИ ОВОЩЕЙ ЗАКРЫТОГО ГРУНТА

(гектаров)

	Хозяйства населения - всего	хозяйства	
		личные подсобные	граждан, имеющих земельные участки для индивидуального жилищного строительства ¹⁾
Российская Федерация	17179,4	4913,5	2244,0
Центральный федеральный округ	3417,8	879,1	416,4
Белгородская область	33,1	18,8	2,4
Брянская область	154,9	7,2	56,5
Владимирская область	242,5	62,1	43,7
Воронежская область	86,9	56,5	17,0
Ивановская область	71,1	14,2	15,8
Калужская область	196,6	69,1	20,5
Костромская область	103,8	29,3	8,8
Курская область	48,6	5,4	2,3
Липецкая область	58,9	30,3	7,7
Московская область	1361,8	313,6	112,7
Орловская область	85,2	12,1	16,8
Рязанская область	84,4	26,5	7,2
Смоленская область	222,3	67,8	37,0
Тамбовская область	37,4	17,2	2,9
Тверская область	231,4	53,0	36,3
Тульская область	268,9	63,4	20,1
Ярославская область	113,5	32,7	3,8
г. Москва	16,5	0,0	4,9
Северо-Западный федеральный округ	2548,2	662,8	239,5
Республика Карелия	122,8	42,4	7,3
Республика Коми	134,1	51,3	6,9
Архангельская область	253,9	107,7	20,4
в том числе Ненецкий автономный округ	0,0	0,0	-
Вологодская область	341,2	199,6	4,2
Калининградская область	139,8	31,5	5,9
Ленинградская область	1109,9	116,9	146,4
Мурманская область	10,5	0,7	0,1
Новгородская область	172,0	63,6	4,3
Псковская область	157,2	49,1	26,1
г. Санкт-Петербург	106,8	0,1	17,9
Южный федеральный округ	1231,8	804,5	321,4
Республика Адыгея	40,1	36,3	1,3
Республика Дагестан	84,9	42,7	5,5
Республика Ингушетия	6,8	6,7	0,2
Кабардино-Балкарская Республика	166,9	148,0	18,3
Республика Калмыкия	1,9	1,8	0,1
Карачаево-Черкесская Республика	0,5	0,4	0,0
Республика Северная Осетия-Алания	4,5	2,6	1,0
Чеченская Республика	120,7	0,0	120,7
Краснодарский край	244,1	141,5	73,9
Ставропольский край	30,7	16,7	8,2
Астраханская область	92,0	79,9	4,3
Волгоградская область	120,9	56,4	51,4
Ростовская область	317,8	271,4	36,5

ПОД УРОЖАЙ 2006 г. В ХОЗЯЙСТВАХ НАСЕЛЕНИЯ

в том числе				
граждан, имеющих земельные участки (садовые, огородные, дачные и другие), не входящих в объединения	некоммерческие объединения граждан			
	всего	из них		
		садоводческие объединения	огороднические объединения	дачные объединения
247,0	9774,8	9458,1	232,4	84,3
35,7	2086,7	2037,9	24,0	24,8
-	11,8	11,4	0,4	-
0,3	90,9	87,8	3,1	0,0
2,0	134,7	134,0	0,2	0,5
0,5	12,9	12,8	0,0	-
0,4	40,7	40,6	0,1	-
1,0	106,0	105,9	0,1	-
2,9	62,9	62,7	0,2	0,1
0,1	40,8	40,4	0,4	-
-	20,9	20,9	-	-
17,6	917,9	882,2	12,3	23,4
-	56,3	56,3	0,0	-
0,0	50,8	50,8	0,0	-
1,8	115,6	113,1	2,5	-
0,0	17,4	17,4	0,0	-
0,1	142,1	141,1	1,0	-
4,6	180,8	180,1	0,4	0,4
4,1	72,8	71,6	0,9	0,4
0,1	11,5	9,0	2,5	0,0
69,8	1576,1	1498,0	73,0	5,1
9,2	64,0	63,2	0,6	0,2
0,8	75,1	74,5	0,6	-
3,5	122,3	122,2	0,1	-
-	-	-	-	-
16,8	120,6	120,0	0,3	0,4
7,8	94,6	94,4	0,1	0,1
13,9	832,7	818,2	11,9	2,7
1,0	8,8	7,6	1,2	-
6,2	97,9	86,5	11,4	0,0
10,4	71,5	71,3	0,2	-
0,2	88,6	40,2	46,7	1,7
27,7	78,1	72,5	0,6	5,0
-	2,6	2,6	-	-
27,5	9,2	5,5	-	3,7
-	-	-	-	-
-	0,5	0,5	-	-
-	0,1	0,1	-	-
-	-	-	-	-
-	0,8	0,8	-	-
0,0	-	-	-	-
-	28,7	28,3	0,4	-
-	5,8	4,8	0,0	1,0
-	7,7	7,7	-	-
-	13,0	12,8	0,2	-
0,2	9,7	9,4	-	0,3

	Хозяйства населения - всего	хозяйства	
		личные подсобные	граждан, имеющих земельные участки для индивидуального жилищного строительства ¹⁾
Приволжский федеральный округ	2960,7	964,9	337,7
Республика Башкортостан	312,2	152,9	42,0
Республика Марий Эл	93,0	23,7	1,1
Республика Мордовия	7,9	3,4	2,9
Республика Татарстан	162,8	24,9	23,4
Удмуртская Республика	342,2	70,3	37,7
Чувашская Республика	53,7	16,7	1,9
Пермский край	730,7	223,8	116,1
Кировская область	376,8	145,0	15,9
Нижегородская область	674,2	202,6	76,2
Оренбургская область	8,3	7,4	0,4
Пензенская область	25,8	7,4	1,9
Самарская область	138,9	74,9	15,4
Саратовская область	18,2	5,6	2,5
Ульяновская область	16,0	6,3	0,3
Уральский федеральный округ	2664,8	526,1	298,4
Курганская область	107,3	17,3	13,1
Свердловская область	1441,6	255,4	234,3
Тюменская область	517,0	110,4	38,2
в том числе:			
Ханты-Мансийский автономный округ - Югра	280,3	33,5	28,0
Ямало-Ненецкий автономный округ	2,1	1,3	0,2
Челябинская область	598,8	143,1	12,8
Сибирский федеральный округ	3462,9	749,6	498,0
Республика Алтай	12,1	9,2	1,3
Республика Бурятия	165,3	81,3	23,4
Республика Тыва	1,7	1,0	0,1
Республика Хакасия	44,5	11,4	18,5
Алтайский край	68,1	12,7	4,0
Красноярский край	520,9	125,3	19,4
в том числе Эвенкийский автономный округ	5,1	2,3	2,3
Иркутская область	1046,2	170,8	227,0
в том числе Усть-Ордынский Бурятский автономный округ	9,6	9,6	0,0
Кемеровская область	524,4	70,9	150,9
Новосибирская область	486,2	55,7	36,2
Омская область	75,4	19,3	2,9
Томская область	255,9	66,0	8,3
Читинская область	262,2	125,8	6,1
в том числе Агинский Бурятский автономный округ	7,5	4,0	3,6
Дальневосточный федеральный округ	893,2	326,5	132,6
Республика Саха (Якутия)	203,7	96,0	42,4
Приморский край	37,4	22,7	0,9
Хабаровский край	184,8	50,4	6,5
Амурская область	59,0	32,2	13,3
Камчатская область	132,3	46,1	0,7
в том числе Корякский автономный округ	6,1	6,1	-
Магаданская область	40,4	8,6	16,8
Сахалинская область	221,4	66,8	46,4
Еврейская автономная область	11,7	2,6	5,6
Чукотский автономный округ	2,5	1,2	0,1

¹⁾ По хозяйствам граждан, имеющих земельные участки с площадью 4 и более соток и занимающихся сельскохозяйственным производством.

в том числе				
граждан, имеющих земельные участки (садовые, огородные, дачные и другие), не входящих в объединения	некоммерческие объединения граждан			
	всего	из них		
		садоводческие объединения	огороднические объединения	дачные объединения
34,8	1623,4	1615,6	7,3	0,5
-	117,3	116,7	0,6	-
2,0	66,2	66,2	0,0	-
0,0	1,6	1,5	0,1	-
1,1	113,4	112,8	0,5	-
1,4	232,8	232,5	0,0	0,2
0,3	34,8	34,2	0,6	-
14,8	376,0	372,2	3,6	0,2
8,1	207,8	206,1	1,7	-
6,3	389,1	389,0	0,1	0,0
-	0,5	0,5	-	-
0,1	16,5	16,5	0,0	-
0,3	48,4	48,4	-	-
0,2	9,9	9,9	-	-
0,1	9,2	9,1	0,1	0,1
44,9	1795,4	1733,5	57,3	4,6
0,9	76,0	76,0	-	-
38,9	913,0	907,1	5,7	0,2
4,9	363,6	309,0	50,4	4,3
4,5	214,2	160,7	50,2	3,3
0,1	0,5	-	-	0,5
0,1	442,8	441,4	1,2	0,1
25,6	2189,6	2137,7	30,5	21,4
-	1,6	1,6	-	-
0,5	60,0	59,4	0,6	-
-	0,6	0,6	0,0	-
0,0	14,5	12,0	2,5	-
0,1	51,2	51,0	0,2	-
1,6	374,6	374,1	0,5	0,0
0,5	-	-	-	-
12,1	636,3	602,6	12,9	20,7
-	-	-	-	-
9,1	293,5	286,9	6,6	-
0,0	394,3	393,3	0,8	0,2
-	53,2	53,2	0,0	-
1,8	179,8	178,2	1,3	0,4
0,3	130,0	124,8	5,1	0,1
0,0	-	-	-	-
8,5	425,5	362,9	39,7	23,0
2,7	62,6	27,6	20,7	14,3
0,2	13,7	13,3	0,3	-
1,9	126,0	125,7	0,0	0,2
1,0	12,6	1,0	11,5	-
0,2	85,3	85,3	-	-
-	-	-	-	-
0,8	14,2	8,5	1,9	3,8
1,6	106,6	98,1	3,8	4,7
0,0	3,5	3,4	0,2	-
0,1	1,2	-	1,2	-

85. ПОСЕВНЫЕ ПЛОЩАДИ ОГУРЦОВ (ЗАКРЫТОГО ГРУНТА)

(гектаров)

	Хозяйства населения - всего	хозяйства	
		личные подсобные	граждан, имеющих земельные участки для индивидуального жилищного строительства ¹⁾
Российская Федерация	5903,4	1710,5	802,0
Центральный федеральный округ	1072,0	257,9	146,2
Белгородская область	7,6	3,7	0,9
Брянская область	40,6	1,6	15,4
Владимирская область	81,7	15,8	19,8
Воронежская область	30,9	17,3	9,7
Ивановская область	25,1	3,6	5,8
Калужская область	47,5	13,8	4,0
Костромская область	36,3	12,5	3,3
Курская область	15,9	1,6	0,7
Липецкая область	39,2	25,9	4,3
Московская область	457,6	88,9	45,0
Орловская область	19,4	2,0	4,9
Рязанская область	22,8	8,1	1,9
Смоленская область	36,3	8,0	7,9
Тамбовская область	18,0	9,8	0,4
Тверская область	79,7	16,8	14,5
Тульская область	72,2	17,1	4,3
Ярославская область	34,4	11,2	1,3
г. Москва	7,1	0,0	2,0
Северо-Западный федеральный округ	1039,1	278,8	97,4
Республика Карелия	67,7	24,3	4,3
Республика Коми	80,7	33,2	4,5
Архангельская область	139,0	60,0	11,4
в том числе Ненецкий автономный округ	0,0	0,0	-
Вологодская область	146,5	89,0	1,7
Калининградская область	27,9	5,0	1,3
Ленинградская область	470,6	44,9	63,4
Мурманская область	7,1	0,4	0,0
Новгородская область	31,0	14,0	0,7
Псковская область	23,0	7,8	2,6
г. Санкт-Петербург	45,7	0,0	7,4
Южный федеральный округ	317,0	164,6	113,4
Республика Адыгея	15,4	14,4	0,3
Республика Дагестан	30,7	11,3	1,4
Республика Ингушетия	2,1	2,1	0,0
Кабардино-Балкарская Республика	35,7	26,1	9,3
Республика Калмыкия	0,1	0,1	0,0
Карачаево-Черкесская Республика	0,2	0,2	0,0
Республика Северная Осетия-Алания	1,1	0,5	0,3
Чеченская Республика	67,2	-	67,2
Краснодарский край	45,6	27,2	11,7
Ставропольский край	6,9	2,8	2,6
Астраханская область	11,9	7,7	1,2
Волгоградская область	37,3	17,0	14,3
Ростовская область	62,8	55,3	4,9

ПОД УРОЖАЙ 2006 г. В ХОЗЯЙСТВАХ НАСЕЛЕНИЯ

в том числе		некоммерческие объединения граждан		
граждан, имеющих земельные участки (садовые, огородные, дачные и другие), не входящих в объединения	всего	из них		
		садоводческие объединения	огороднические объединения	дачные объединения
90,7	3300,1	3175,6	92,2	32,3
10,0	657,9	641,2	7,8	9,0
-	3,0	2,9	0,1	-
0,1	23,4	22,5	0,9	0,0
0,9	45,2	45,0	0,0	0,2
0,1	3,9	3,9	-	-
0,1	15,6	15,6	0,0	-
0,2	29,5	29,4	0,0	-
0,7	19,7	19,6	0,1	0,0
0,0	13,6	13,5	0,2	-
-	9,0	9,0	-	-
4,9	318,8	305,7	4,6	8,5
-	12,4	12,4	0,0	-
0,0	12,7	12,7	0,0	-
0,2	20,2	20,0	0,2	-
-	7,8	7,8	-	-
0,1	48,4	48,1	0,3	-
1,1	49,6	49,5	0,1	0,1
1,6	20,2	19,8	0,2	0,2
0,0	5,1	4,0	1,0	0,0
25,0	637,9	607,7	27,5	2,7
5,3	33,8	33,3	0,4	0,1
0,5	42,4	42,1	0,3	-
2,1	65,5	65,4	0,0	-
-	-	-	-	-
6,9	48,8	48,5	0,1	0,2
1,3	20,3	20,2	0,0	0,0
5,7	356,5	350,2	4,8	1,5
0,7	5,8	5,1	0,7	-
1,1	15,2	13,9	1,3	0,0
1,2	11,4	11,4	0,0	-
0,1	38,2	17,4	20,0	0,8
14,7	24,3	23,2	0,1	1,1
-	0,8	0,8	-	-
14,7	3,2	2,5	-	0,8
-	-	-	-	-
-	0,2	0,2	-	-
-	-	-	-	-
-	-	-	-	-
-	0,3	0,3	-	-
0,0	-	-	-	-
-	6,8	6,8	-	-
-	1,6	1,4	-	0,2
-	2,9	2,9	-	-
-	6,0	5,9	0,1	-
-	2,5	2,4	-	0,1

	Хозяйства населения - всего	хозяйства	
		личные подсобные	граждан, имеющих земельные участки для индивидуального жилищного строительства ¹⁾
Приволжский федеральный округ	1 160,7	448,4	137,4
Республика Башкортостан	172,2	111,6	24,4
Республика Марий Эл	32,9	9,7	0,3
Республика Мордовия	2,3	0,8	1,0
Республика Татарстан	49,8	12,9	7,2
Удмуртская Республика	128,6	31,4	16,0
Чувашская Республика	20,7	7,4	0,9
Пермский край	338,1	121,3	52,2
Кировская область	137,0	58,6	5,9
Нижегородская область	230,0	78,9	24,4
Оренбургская область	2,6	2,4	0,0
Пензенская область	6,7	2,2	0,4
Самарская область	31,1	8,2	4,1
Саратовская область	4,4	1,4	0,6
Ульяновская область	4,4	1,5	0,0
Уральский федеральный округ	926,8	175,4	103,6
Курганская область	16,4	2,7	2,4
Свердловская область	518,6	88,3	83,8
Тюменская область	190,2	31,9	13,8
в том числе:			
Ханты-Мансийский автономный округ - Югра	127,5	14,4	11,8
Ямало-Ненецкий автономный округ	1,2	0,9	0,1
Челябинская область	201,6	52,4	3,7
Сибирский федеральный округ	1 001,5	244,7	143,5
Республика Алтай	4,3	3,6	0,3
Республика Бурятия	65,0	36,1	9,6
Республика Тыва	0,5	0,4	0,0
Республика Хакасия	10,3	4,2	3,5
Алтайский край	15,9	2,4	0,6
Красноярский край	146,1	37,1	5,9
в том числе Эвенкийский автономный округ	2,1	0,9	1,0
Иркутская область	293,7	52,1	64,1
в том числе Усть-Ордынский Бурятский автономный округ	3,5	3,5	0,0
Кемеровская область	127,9	19,0	42,3
Новосибирская область	144,6	12,8	11,6
Омская область	23,3	6,7	0,5
Томская область	72,7	18,2	1,7
Читинская область	97,2	52,1	3,3
в том числе Агинский Бурятский автономный округ	5,4	2,9	2,5
Дальневосточный федеральный округ	386,3	140,7	60,5
Республика Саха (Якутия)	109,2	53,3	25,8
Приморский край	8,0	4,1	0,3
Хабаровский край	84,9	22,0	2,6
Амурская область	26,3	13,7	6,0
Камчатская область	60,9	21,0	0,3
в том числе Корякский автономный округ	2,9	2,9	-
Магаданская область	20,4	4,2	8,5
Сахалинская область	71,6	20,9	15,2
Еврейская автономная область	3,8	1,0	1,7
Чукотский автономный округ	1,1	0,6	0,0

¹⁾ По хозяйствам граждан, имеющих земельные участки с площадью 4 и более соток и занимающихся сельскохозяйственным производством.

в том числе				
граждан, имеющих земельные участки (садовые, огородные, дачные и другие), не входящих в объединения	некоммерческие объединения граждан			
	всего	из них		
		садоводческие объединения	огороднические объединения	дачные объединения
14,5	560,4	557,3	2,9	0,1
-	36,2	35,8	0,4	-
0,6	22,3	22,2	0,0	-
0,0	0,5	0,5	0,0	-
0,2	29,5	29,4	0,1	-
0,5	80,7	80,6	0,0	0,1
0,1	12,3	12,1	0,2	-
7,9	156,7	155,2	1,5	0,0
2,8	69,6	68,9	0,7	-
2,2	124,5	124,4	0,0	0,0
-	0,1	0,1	-	-
0,0	4,1	4,1	-	-
0,0	18,8	18,8	-	-
0,2	2,2	2,2	-	-
0,0	2,8	2,8	0,0	0,0
16,1	631,7	603,5	26,3	1,9
0,1	11,2	11,2	-	-
13,5	333,0	330,7	2,2	0,1
2,5	142,1	116,7	23,6	1,8
2,4	98,9	73,8	23,5	1,5
0,0	0,2	-	-	0,2
0,0	145,5	145,0	0,5	0,0
6,7	606,5	589,5	10,5	6,5
-	0,4	0,4	-	-
0,2	19,0	18,7	0,3	-
-	0,1	0,1	0,0	-
0,0	2,5	1,8	0,7	-
0,0	12,9	12,8	0,1	-
0,6	102,6	102,5	0,1	-
0,2	-	-	-	-
3,8	173,7	163,2	4,2	6,3
-	-	-	-	-
1,5	65,1	62,4	2,7	-
0,0	120,3	119,9	0,3	0,1
-	16,0	16,0	0,0	-
0,5	52,2	51,7	0,4	0,1
0,1	41,8	40,0	1,7	0,0
0,0	-	-	-	-
3,7	181,3	153,2	17,1	11,0
1,4	28,7	13,4	8,6	6,7
0,0	3,6	3,5	0,1	-
0,9	59,4	59,3	0,0	0,1
0,5	6,1	0,4	5,8	-
0,1	39,4	39,4	-	-
-	-	-	-	-
0,4	7,3	4,3	0,8	2,2
0,4	35,2	31,8	1,3	2,0
0,0	1,1	1,0	0,1	-
0,0	0,5	-	0,5	-

86. ПОСЕВНЫЕ ПЛОЩАДИ ПОМИДОРОВ (ЗАКРЫТОГО ГРУНТА)

(гектаров)

	Хозяйства населения - всего	хозяйства	
		личные подсобные	граждан, имеющих земельные участки для индивидуального строи- тельства ¹⁾
Российская Федерация	8230,9	2370,8	1054,4
Центральный федеральный округ	1566,1	398,4	192,3
Белгородская область	7,6	3,2	0,9
Брянская область	85,8	4,1	30,5
Владимирская область	115,3	32,5	17,9
Воронежская область	21,3	12,4	5,4
Ивановская область	32,3	7,2	6,6
Калужская область	100,1	36,4	11,3
Костромская область	50,7	13,5	4,2
Курская область	16,0	1,5	1,1
Липецкая область	11,7	1,8	1,2
Московская область	597,3	147,8	46,7
Орловская область	45,6	6,0	9,4
Рязанская область	32,4	8,8	2,8
Смоленская область	138,9	45,9	22,7
Тамбовская область	6,0	1,8	0,5
Тверская область	113,6	27,8	16,2
Тульская область	134,0	33,1	11,5
Ярославская область	51,7	14,4	1,7
г. Москва	6,0	0,0	1,9
Северо-Западный федеральный округ	1174,7	321,6	108,8
Республика Карелия	47,1	16,3	2,7
Республика Коми	47,4	16,6	2,2
Архангельская область	101,9	44,2	8,1
в том числе Ненецкий автономный округ	0,0	0,0	-
Вологодская область	161,9	95,2	2,1
Калининградская область	79,7	18,9	3,2
Ленинградская область	476,2	57,1	61,8
Мурманская область	2,9	0,2	0,0
Новгородская область	110,4	40,6	2,9
Псковская область	101,4	32,3	18,0
г. Санкт-Петербург	46,0	0,0	7,9
Южный федеральный округ	598,4	443,9	123,0
Республика Адыгея	13,6	12,1	0,4
Республика Дагестан	30,4	18,7	1,6
Республика Ингушетия	2,1	2,0	0,0
Кабардино-Балкарская Республика	127,7	120,8	6,7
Республика Калмыкия	1,7	1,6	0,0
Карачаево-Черкесская Республика	0,1	0,1	0,0
Республика Северная Осетия-Алания	1,9	1,1	0,4
Чеченская Республика	45,7	-	45,7
Краснодарский край	72,0	41,9	22,4
Ставропольский край	7,3	3,4	1,3
Астраханская область	72,8	67,1	2,3
Волгоградская область	68,3	35,0	29,8
Ростовская область	154,9	140,0	12,4

ПОД УРОЖАЙ 2006 г. В ХОЗЯЙСТВАХ НАСЕЛЕНИЯ

в том числе				
граждан, имеющих земельные участки (садовые, огородные, дачные и другие), не входящих в объединения	некоммерческие объединения граждан			
	всего	из них		
		садоводческие объединения	огороднические объединения	дачные объединения
114,8	4690,9	4550,2	102,1	38,6
16,8	958,6	937,0	11,7	9,9
-	3,4	3,3	0,1	-
0,1	51,0	49,1	1,9	0,0
0,9	64,1	63,7	0,2	0,2
0,1	3,4	3,4	-	-
0,2	18,3	18,2	0,1	-
0,6	51,8	51,7	0,1	-
1,3	31,7	31,6	0,1	0,0
0,0	13,4	13,3	0,1	-
-	8,6	8,6	-	-
8,3	394,5	379,8	5,4	9,3
-	30,3	30,3	0,0	-
0,0	20,8	20,8	0,0	-
1,1	69,2	67,6	1,6	-
-	3,7	3,7	-	-
0,0	69,5	69,0	0,5	-
2,4	87,0	86,6	0,1	0,2
1,7	34,0	33,4	0,4	0,1
0,0	4,1	2,9	1,1	0,0
34,9	709,5	673,8	34,0	1,7
3,5	24,6	24,3	0,3	0,1
0,2	28,5	28,2	0,3	-
1,2	48,3	48,3	0,0	-
-	-	-	-	-
8,3	56,3	56,0	0,1	0,2
4,2	53,4	53,3	0,0	0,0
6,5	350,8	343,9	6,0	0,9
0,2	2,5	2,1	0,4	-
4,0	62,9	55,7	7,1	0,0
6,7	44,3	44,2	0,2	-
0,1	38,0	17,9	19,6	0,5
4,6	26,8	23,6	0,1	3,2
-	1,1	1,1	-	-
4,6	5,4	2,9	-	2,5
-	-	-	-	-
-	0,2	0,2	-	-
-	0,1	0,1	-	-
-	-	-	-	-
-	0,4	0,4	-	-
0,0	-	-	-	-
-	7,6	7,6	-	-
-	2,6	2,0	-	0,5
-	3,5	3,5	-	-
-	3,6	3,5	0,1	-
-	2,4	2,3	-	0,1

	Хозяйства населения - всего	хозяйства	
		личные подсобные	граждан, имеющих земельные участки для индивидуального жилищного строительства ¹⁾
Приволжский федеральный округ	1354,4	418,6	152,3
Республика Башкортостан	81,7	31,9	11,2
Республика Марий Эл	47,3	10,5	0,6
Республика Мордовия	2,5	1,2	0,8
Республика Татарстан	52,2	6,8	8,7
Удмуртская Республика	179,4	32,7	18,7
Чувашская Республика	21,8	6,3	0,9
Пермский край	320,4	88,2	52,3
Кировская область	208,4	75,7	9,0
Нижегородская область	341,7	101,4	41,9
Оренбургская область	3,7	3,3	0,0
Пензенская область	10,5	2,2	0,7
Самарская область	77,5	56,0	6,9
Саратовская область	2,9	0,4	0,4
Ульяновская область	4,5	1,9	0,1
Уральский федеральный округ	1410,7	295,2	169,5
Курганская область	75,2	12,1	9,2
Свердловская область	800,4	149,7	133,7
Тюменская область	256,9	62,7	19,7
в том числе:			
Ханты-Мансийский автономный округ - Югра	120,4	15,7	12,8
Ямало-Ненецкий автономный округ	0,7	0,4	0,1
Челябинская область	278,2	70,7	6,8
Сибирский федеральный округ	1785,4	367,8	257,7
Республика Алтай	6,0	4,4	0,7
Республика Бурятия	79,3	36,8	10,7
Республика Тыва	0,7	0,5	0,0
Республика Хакасия	19,6	5,4	7,8
Алтайский край	22,6	4,4	1,5
Красноярский край	274,3	62,6	9,5
в том числе Эвенкийский автономный округ	2,6	1,2	1,1
Иркутская область	591,9	92,7	129,4
в том числе Усть-Ордынский Бурятский автономный округ	4,1	4,1	0,0
Кемеровская область	269,1	34,5	74,1
Новосибирская область	239,5	29,2	16,4
Омская область	23,2	6,8	0,6
Томская область	138,8	35,2	4,9
Читинская область	120,4	55,3	2,0
в том числе Агинский Бурятский автономный округ	1,3	0,6	0,7
Дальневосточный федеральный округ	341,1	125,3	50,7
Республика Саха (Якутия)	73,1	34,8	12,5
Приморский край	8,6	4,7	0,2
Хабаровский край	40,5	13,3	1,5
Амурская область	15,9	8,1	3,0
Камчатская область	60,1	21,3	0,3
в том числе Корякский автономный округ	2,7	2,7	-
Магаданская область	17,4	3,6	7,2
Сахалинская область	120,2	38,2	23,9
Еврейская автономная область	4,2	0,6	2,1
Чукотский автономный округ	1,2	0,5	0,0

¹⁾ По хозяйствам граждан, имеющих земельные участки с площадью 4 и более соток и занимающихся сельскохозяйственным производством.

в том числе				
граждан, имеющих земельные участки (садовые, огородные, дачные и другие), не входящих в объединения	некоммерческие объединения граждан			
	всего	из них		
		садоводческие объединения	огороднические объединения	дачные объединения
16,2	767,3	763,9	3,2	0,3
-	38,5	38,4	0,2	-
1,2	35,0	35,0	0,0	-
0,0	0,4	0,4	0,0	-
0,4	36,4	36,2	0,2	-
0,7	127,3	127,2	0,0	0,1
0,1	14,4	14,3	0,1	-
5,9	174,0	172,2	1,7	0,1
4,6	119,0	118,1	0,9	-
2,9	195,4	195,4	0,0	0,0
-	0,3	0,3	-	-
0,0	7,6	7,6	0,0	-
0,1	14,5	14,5	-	-
0,0	2,0	2,0	-	-
0,0	2,5	2,4	0,0	0,0
25,2	920,8	896,3	22,5	2,0
0,6	53,3	53,3	-	-
22,6	494,4	491,3	3,0	0,1
2,0	172,5	151,8	19,0	1,7
1,7	90,2	70,0	18,9	1,3
0,0	0,2	-	-	0,2
0,1	200,6	199,9	0,6	0,1
13,8	1146,1	1120,2	13,8	12,1
-	0,9	0,9	-	-
0,2	31,6	31,3	0,3	-
-	0,2	0,2	0,0	-
0,0	6,5	5,2	1,3	-
0,0	16,6	16,6	0,1	-
0,7	201,5	201,2	0,3	-
0,2	-	-	-	-
6,7	363,1	344,6	7,0	11,6
-	-	-	-	-
4,9	155,5	153,2	2,2	-
-	193,9	193,5	0,3	0,1
-	15,8	15,8	0,0	-
1,1	97,6	96,9	0,4	0,3
0,1	63,0	61,0	1,9	0,1
-	-	-	-	-
3,3	161,8	135,4	16,8	9,6
1,1	24,7	9,9	9,1	5,7
0,0	3,6	3,5	0,1	-
0,6	25,1	25,1	-	0,0
0,3	4,6	0,4	4,1	-
0,1	38,4	38,4	-	-
-	-	-	-	-
0,3	6,2	3,8	0,9	1,5
0,9	57,2	52,9	2,0	2,3
-	1,5	1,4	0,0	-
0,0	0,6	-	0,6	-

87. ПОСЕВНЫЕ ПЛОЩАДИ ПЕРЦА СЛАДКОГО (ЗАКРЫТОГО ГРУНТА)

(гектаров)

	Хозяйства населения - всего	хозяйства	
		личные подсобные	граждан, имеющих земельные участки для индивидуального жилищного строи- тельства ¹⁾
Российская Федерация	2738,0	648,9	302,7
Центральный федеральный округ	718,1	180,4	66,2
Белгородская область	14,3	8,6	0,4
Брянская область	27,3	1,2	9,5
Владимирская область	42,7	11,9	5,4
Воронежская область	30,7	23,6	1,4
Ивановская область	12,8	2,9	3,1
Калужская область	43,9	15,0	4,2
Костромская область	16,3	2,8	1,1
Курская область	15,5	1,3	0,5
Липецкая область	6,8	2,0	1,6
Московская область	280,0	58,8	16,7
Орловская область	19,4	3,5	2,3
Рязанская область	26,8	7,4	2,2
Смоленская область	45,1	12,8	5,9
Тамбовская область	11,4	4,0	1,6
Тверская область	36,3	7,3	5,1
Тульская область	59,7	11,1	3,7
Ярославская область	26,2	6,3	0,7
г. Москва	2,9	0,0	0,7
Северо-Западный федеральный округ	315,3	55,5	26,7
Республика Карелия	7,8	1,6	0,3
Республика Коми	5,6	1,4	0,2
Архангельская область	12,4	3,2	0,8
Вологодская область	31,9	14,6	0,4
Калининградская область	29,6	6,2	1,0
Ленинградская область	153,3	12,2	16,6
Мурманская область	0,4	0,0	0,0
Новгородская область	29,5	8,1	0,7
Псковская область	30,5	8,2	4,6
г. Санкт-Петербург	14,4	0,0	2,0
Южный федеральный округ	214,9	129,4	53,7
Республика Адыгея	6,9	5,9	0,3
Республика Дагестан	14,6	7,8	1,2
Республика Ингушетия	1,5	1,5	0,0
Кабардино-Балкарская Республика	2,1	1,0	1,0
Республика Калмыкия	0,1	0,1	0,0
Карачаево-Черкесская Республика	0,1	0,1	0,0
Республика Северная Осетия-Алания	0,8	0,6	0,2
Чеченская Республика	5,9	0,0	5,9
Краснодарский край	85,6	45,8	25,5
Ставропольский край	10,4	5,8	3,0
Астраханская область	4,6	2,9	0,4
Волгоградская область	9,9	2,6	3,8
Ростовская область	72,4	55,4	12,4

ПОД УРОЖАЙ 2006 г. В ХОЗЯЙСТВАХ НАСЕЛЕНИЯ

в том числе				
граждан, имеющих земельные участки (садовые, огородные, дачные и другие), не входящих в объединения	некоммерческие объединения граждан			
	всего	из них		
		садоводческие объединения	огороднические объединения	дачные объединения
32,4	1754,0	1703,8	37,2	13,0
7,0	464,6	454,2	4,5	5,8
-	5,3	5,1	0,2	-
0,0	16,5	16,1	0,3	0,0
0,2	25,2	25,1	0,0	0,1
0,1	5,5	5,5	0,0	-
0,1	6,7	6,6	0,0	-
0,2	24,6	24,6	0,0	-
0,9	11,5	11,5	0,0	0,0
0,0	13,7	13,7	0,1	-
-	3,2	3,2	-	-
3,2	201,3	193,5	2,2	5,5
-	13,6	13,6	0,0	-
0,0	17,1	17,1	0,0	-
0,4	26,0	25,4	0,7	-
0,0	5,9	5,9	0,0	-
0,0	23,9	23,7	0,2	-
1,0	43,9	43,7	0,1	0,1
0,7	18,5	18,3	0,2	0,1
0,0	2,2	1,9	0,3	0,0
8,6	224,5	212,5	11,4	0,7
0,4	5,5	5,4	0,0	0,0
0,0	4,0	3,9	0,0	-
0,2	8,3	8,3	0,0	-
1,5	15,4	15,3	0,0	0,0
1,9	20,4	20,4	0,0	0,0
1,5	123,0	121,7	1,1	0,2
0,0	0,4	0,3	0,1	-
1,0	19,7	16,7	3,0	0,0
2,1	15,6	15,6	0,0	-
0,0	12,4	4,9	7,1	0,4
5,2	26,5	25,4	0,5	0,7
-	0,7	0,7	-	-
5,1	0,6	0,2	-	0,4
-	-	-	-	-
-	0,1	0,1	-	-
-	-	-	-	-
-	-	-	-	-
-	0,0	0,0	-	-
-	-	-	-	-
-	14,3	13,9	0,4	-
-	1,6	1,3	0,0	0,3
-	1,3	1,3	-	-
-	3,5	3,4	0,0	-
0,1	4,4	4,4	-	0,0

	Хозяйства населения - всего	хозяйства	
		личные подсобные	граждан, имеющих земельные участки для индивидуального жилищного строительства ¹⁾
Приволжский федеральный округ	417,2	81,2	40,1
Республика Башкортостан	56,0	8,1	5,5
Республика Марий Эл	12,2	3,1	0,2
Республика Мордовия	2,5	1,1	0,8
Республика Татарстан	57,9	4,4	5,8
Удмуртская Республика	32,7	5,5	2,6
Чувашская Республика	10,7	2,4	0,2
Пермский край	68,2	12,7	10,2
Кировская область	30,3	9,8	0,9
Нижегородская область	97,8	19,6	9,0
Оренбургская область	1,4	1,1	0,2
Пензенская область	7,8	2,2	0,7
Самарская область	24,8	6,8	3,0
Саратовская область	8,8	2,1	1,0
Ульяновская область	6,2	2,3	0,1
Уральский федеральный округ	311,0	47,5	22,3
Курганская область	14,9	2,0	1,3
Свердловская область	116,6	15,5	15,2
Тюменская область	65,6	13,2	3,9
в том числе:			
Ханты-Мансийский автономный округ - Югра	30,3	2,6	2,8
Ямало-Ненецкий автономный округ	0,2	0,0	0,0
Челябинская область	113,8	16,7	1,8
Сибирский федеральный округ	620,4	111,5	77,4
Республика Алтай	1,6	1,0	0,2
Республика Бурятия	19,4	7,4	2,6
Республика Тыва	0,5	0,1	0,0
Республика Хакасия	12,4	1,4	5,5
Алтайский край	27,0	4,1	1,2
Красноярский край	95,1	21,6	3,3
в том числе Эвенкийский автономный округ	0,4	0,2	0,1
Иркутская область	149,8	22,6	27,6
в том числе Усть-Ордынский Бурятский автономный округ	1,8	1,8	0,0
Кемеровская область	116,7	13,8	28,1
Новосибирская область	94,8	9,9	6,0
Омская область	20,8	4,1	1,0
Томская область	40,9	9,7	1,2
Читинская область	41,6	15,8	0,6
в том числе Агинский Бурятский автономный округ	0,8	0,4	0,4
Дальневосточный федеральный округ	141,2	43,4	16,5
Республика Саха (Якутия)	19,4	7,1	3,7
Приморский край	14,4	7,8	0,2
Хабаровский край	53,6	10,9	1,6
Амурская область	12,6	7,4	3,2
Камчатская область	10,1	2,7	0,0
в том числе Корякский автономный округ	0,4	0,4	-
Магаданская область	1,8	0,4	0,7
Сахалинская область	26,6	6,6	5,9
Еврейская автономная область	2,6	0,5	1,1
Чукотский автономный округ	0,2	0,1	0,0

¹⁾ По хозяйствам граждан, имеющих земельные участки с площадью 4 и более соток и занимающихся сельскохозяйственным производством.

в том числе				
граждан, имеющих земельные участки (садовые, огородные, дачные и другие), не входящих в объединения	некоммерческие объединения граждан			
	всего	из них		
		садоводческие объединения	огороднические объединения	дачные объединения
3,5	292,5	291,2	1,2	0,1
-	42,4	42,4	0,0	-
0,2	8,8	8,8	0,0	-
0,0	0,7	0,6	0,1	-
0,3	47,3	47,0	0,2	-
0,2	24,3	24,3	0,0	0,0
0,1	8,0	7,7	0,3	-
0,9	44,4	43,9	0,4	0,1
0,6	18,9	18,8	0,1	-
0,9	68,3	68,3	0,0	0,0
-	0,1	0,1	-	-
0,0	4,8	4,8	0,0	-
0,1	14,9	14,9	-	-
0,0	5,7	5,7	-	-
0,0	3,9	3,8	0,0	0,0
3,0	238,2	229,1	8,4	0,7
0,1	11,5	11,5	-	-
2,5	83,3	82,8	0,5	0,0
0,4	48,2	39,8	7,7	0,7
0,3	24,7	16,5	7,7	0,5
0,0	0,1	-	-	0,1
0,0	95,2	95,0	0,2	0,0
4,1	427,4	418,4	6,2	2,8
-	0,4	0,4	-	-
0,1	9,4	9,3	0,0	-
-	0,3	0,3	0,0	-
0,0	5,5	5,0	0,5	-
0,0	21,7	21,6	0,1	-
0,2	70,0	69,8	0,1	0,0
0,1	-	-	-	-
1,4	98,1	93,6	1,8	2,8
-	-	-	-	-
2,1	72,6	70,9	1,7	-
0,0	78,8	78,6	0,2	0,0
-	15,7	15,7	0,0	-
0,2	29,8	29,4	0,4	0,0
0,1	25,1	23,7	1,4	0,0
-	-	-	-	-
1,0	80,3	73,1	5,0	2,2
0,3	8,4	4,3	2,5	1,7
0,1	6,3	6,2	0,1	-
0,3	40,7	40,6	0,0	0,1
0,1	1,9	0,2	1,6	-
0,0	7,3	7,3	-	-
-	-	-	-	-
0,0	0,6	0,4	0,1	0,1
0,1	14,0	13,1	0,5	0,3
0,0	0,9	0,9	0,0	-
0,0	0,1	-	0,1	-

**88. ПОСЕВНЫЕ ПЛОЩАДИ БАКЛАЖАНОВ (ЗАКРЫТОГО ГРУНТА) ПОД УРОЖАЙ 2006 г.
В ХОЗЯЙСТВАХ НАСЕЛЕНИЯ**
(гектаров)

	Хозяйства населения - всего	в том числе хозяйства		
		личные подсобные	граждан, имеющих земельные участки для индивидуального жилищного строительства ¹⁾	граждан, имеющих земельные участки (садовые, огородные, дачные и другие), не входящих в объединения
Российская Федерация	254,2	165,1	80,6	8,5
Центральный федеральный округ	53,1	39,9	11,4	1,7
Белгородская область	3,3	3,1	0,2	-
Брянская область	1,2	0,2	1,0	0,0
Владимирская область	2,5	1,9	0,6	0,0
Воронежская область	3,0	2,5	0,5	0,0
Ивановская область	0,7	0,4	0,3	0,0
Калужская область	4,8	3,8	1,0	0,0
Костромская область	0,5	0,3	0,1	0,1
Курская область	1,1	1,0	0,1	0,0
Липецкая область	1,2	0,6	0,6	-
Московская область	23,1	17,6	4,4	1,1
Орловская область	0,7	0,6	0,2	-
Рязанская область	2,2	2,0	0,3	0,0
Смоленская область	1,7	1,1	0,6	0,1
Тамбовская область	2,0	1,6	0,4	0,0
Тверская область	1,4	0,9	0,4	-
Тульская область	2,4	1,6	0,6	0,2
Ярославская область	1,0	0,8	0,1	0,1
г. Москва	0,3	0,0	0,3	0,0
Северо-Западный федеральный округ	13,0	5,4	6,3	1,3
Республика Карелия	0,1	0,1	0,0	0,0
Республика Коми	0,1	0,1	0,0	0,0
Архангельская область	0,2	0,2	0,0	0,0
Вологодская область	0,8	0,7	0,0	0,1
Калининградская область	2,0	1,3	0,3	0,4
Ленинградская область	6,1	1,4	4,5	0,2
Мурманская область	0,0	0,0	-	0,0
Новгородская область	0,9	0,8	0,0	0,1
Псковская область	2,1	0,9	0,8	0,4
г. Санкт-Петербург	0,6	-	0,6	0,0
Южный федеральный округ	90,6	58,1	29,3	3,2
Республика Адыгея	3,1	2,9	0,2	-
Республика Дагестан	9,0	4,6	1,3	3,1
Республика Ингушетия	1,1	1,1	0,0	-
Кабардино-Балкарская Республика	0,9	0,2	0,8	-
Республика Калмыкия	0,0	0,0	0,0	-
Карачаево-Черкесская Республика	0,0	0,0	0,0	-
Республика Северная Осетия-Алания	0,6	0,5	0,2	-
Чеченская Республика	1,6	-	1,6	-
Краснодарский край	37,7	24,0	13,7	-
Ставропольский край	5,5	4,3	1,2	-
Астраханская область	1,5	1,2	0,4	-
Волгоградская область	4,8	1,5	3,2	-
Ростовская область	24,6	17,8	6,7	0,1

	Хозяйства населения - всего	в том числе хозяйства		
		личные подсобные	граждан, имеющих земельные участки для индивидуального жилищного строительства ¹⁾	граждан, имеющих земельные участки (садовые, огородные, дачные и другие), не входящих в объединения
Приволжский федеральный округ	23,2	15,2	7,4	0,6
Республика Башкортостан	2,2	1,4	0,8	-
Республика Марий Эл	0,3	0,3	0,0	0,0
Республика Мордовия	0,6	0,2	0,3	0,0
Республика Татарстан	2,5	0,8	1,6	0,1
Удмуртская Республика	0,8	0,6	0,2	0,0
Чувашская Республика	0,4	0,3	0,0	0,0
Пермский край	2,9	1,5	1,3	0,1
Кировская область	0,8	0,7	0,0	0,1
Нижегородская область	3,8	2,7	0,9	0,3
Оренбургская область	0,6	0,5	0,1	-
Пензенская область	0,7	0,6	0,1	-
Самарская область	4,9	3,5	1,4	0,0
Саратовская область	1,9	1,4	0,5	0,0
Ульяновская область	0,8	0,7	0,0	0,0
Уральский федеральный округ	11,1	7,8	2,9	0,4
Курганская область	0,7	0,5	0,2	0,0
Свердловская область	3,4	1,7	1,4	0,3
Тюменская область	3,3	2,5	0,7	0,1
в том числе:				
Ханты-Мансийский автономный округ - Югра	1,5	0,8	0,6	0,1
Ямало-Ненецкий автономный округ	0,0	0,0	0,0	-
Челябинская область	3,7	3,2	0,5	0,0
Сибирский федеральный округ	45,0	24,8	19,2	1,0
Республика Алтай	0,2	0,2	0,0	-
Республика Бурятия	1,5	1,0	0,5	0,0
Республика Тыва	0,0	0,0	0,0	-
Республика Хакасия	2,1	0,4	1,7	0,0
Алтайский край	2,5	1,9	0,6	0,0
Красноярский край	4,7	4,0	0,7	0,0
в том числе Эвенкийский автономный округ	0,1	0,0	0,0	0,0
Иркутская область	9,5	3,4	5,9	0,2
в том числе Усть-Ордынский Бурятский автономный округ	0,2	0,2	-	-
Кемеровская область	10,4	3,5	6,3	0,6
Новосибирская область	5,9	3,7	2,2	0,0
Омская область	2,3	1,6	0,7	-
Томская область	3,4	2,9	0,4	0,0
Читинская область	2,3	2,1	0,1	0,0
в том числе Агинский Бурятский автономный округ	0,1	0,0	0,1	-
Дальневосточный федеральный округ	18,3	13,9	4,1	0,3
Республика Саха (Якутия)	1,0	0,6	0,4	0,0
Приморский край	5,2	5,0	0,1	0,1
Хабаровский край	4,7	3,9	0,7	0,1
Амурская область	3,9	2,8	1,1	0,0
Камчатская область	0,4	0,4	0,0	0,0
в том числе Корякский автономный округ	0,1	0,1	-	-
Магаданская область	0,2	0,1	0,1	0,0
Сахалинская область	1,9	0,8	1,0	0,0
Еврейская автономная область	0,9	0,3	0,6	0,0
Чукотский автономный округ	0,0	0,0	0,0	0,0

¹⁾ По хозяйствам граждан, имеющих земельные участки с площадью 4 и более соток и занимающихся сельскохозяйственным производством.

ПОСЕВНЫЕ ПЛОЩАДИ В ХОЗЯЙСТВАХ ГРАЖДАН В СЕЛЬСКИХ ПОСЕЛЕНИЯХ

89. ОБЩАЯ ПОСЕВНАЯ ПЛОЩАДЬ СЕЛЬСКОХОЗЯЙСТВЕННЫХ КУЛЬТУР ПОД УРОЖАЙ 2006 г.
В ХОЗЯЙСТВАХ ГРАЖДАН В СЕЛЬСКИХ ПОСЕЛЕНИЯХ¹⁾

(гектаров)

	Личные подсобные и другие индивидуальные хозяйства граждан	в том числе хозяйства		
		личные подсобные	граждан, имеющих земельные участки для индивидуального жилищного строительства ²⁾	граждан, имеющих земельные участки (садовые, огородные, дачные и другие), не входящих в объединения
Российская Федерация, тыс. га	2409,5	2300,3	83,0	26,2
Центральный федеральный округ	681895,1	666679,1	5524,8	9691,2
Белгородская область	82606,5	81871,7	734,5	0,4
Брянская область	45624,6	45442,9	3,4	178,3
Владимирская область	20964,3	20174,0	324,9	465,4
Воронежская область	120447,7	117292,6	1209,2	1945,8
Ивановская область	6952,4	6802,0	149,7	0,7
Калужская область	21279,6	21068,5	161,1	50,0
Костромская область	10363,6	9368,3	365,1	630,2
Курская область	82813,4	80490,2	288,8	2034,3
Липецкая область	61051,6	60734,3	317,3	-
Московская область	20078,0	18451,2	914,0	712,8
Орловская область	43314,5	43314,5	-	-
Рязанская область	28448,8	28416,6	2,5	29,7
Смоленская область	25883,5	25188,0	346,0	349,5
Тамбовская область	58610,0	58261,2	1,5	347,3
Тверская область	13661,0	13645,3	15,4	0,3
Тульская область	27747,1	25268,5	506,3	1972,4
Ярославская область	12046,5	10889,2	183,2	974,0
г. Москва	2,1	-	2,1	-
Северо-Западный федеральный округ	69295,3	63904,5	1970,1	3420,6
Республика Карелия	3484,1	3182,9	133,4	167,8
Республика Коми	4664,2	4632,2	31,9	-
Архангельская область	8073,8	7862,8	185,3	25,6
в том числе Ненецкий автономный округ	84,1	84,1	-	-
Вологодская область	18255,2	17295,1	134,9	825,3
Калининградская область	1165,0	1138,2	5,4	21,4
Ленинградская область	7859,4	6174,1	1169,9	515,5
Мурманская область	46,2	42,1	2,1	2,0
Новгородская область	12720,7	11788,5	288,7	643,5
Псковская область	13026,6	11788,5	18,7	1219,5
Южный федеральный округ	423543,0	388450,5	31479,9	3612,6
Республика Адыгея	13554,4	13543,4	10,5	0,5
Республика Дагестан	79507,1	62226,8	13730,7	3549,7
Республика Ингушетия	3758,7	2622,7	1132,3	3,7
Кабардино-Балкарская Республика	15711,6	15531,5	180,1	-
Республика Калмыкия	3146,5	2466,9	679,6	-
Карачаево-Черкесская Республика	12362,9	12362,9	-	-
Республика Северная Осетия-Алания	7932,5	7930,3	2,2	-
Чеченская Республика	11349,8	176,8	11172,0	1,1
Краснодарский край	100689,6	96853,5	3834,7	1,3
Ставропольский край	39870,7	39485,8	382,5	2,5
Астраханская область	11580,7	11460,7	120,0	-
Волгоградская область	42357,2	42337,4	12,1	7,7
Ростовская область	81721,3	81452,0	223,2	46,1

	Личные подсобные и другие индивидуальные хозяйства граждан	в том числе хозяйства		
		личные подсобные	граждан, имеющих земельные участки для индивидуального жилищного строительства ²⁾	граждан, имеющих земельные участки (садовые, огородные, дачные и другие), не входящих в объединения
Приволжский федеральный округ	627328,6	613177,3	7191,2	6960,2
Республика Башкортостан	100013,1	96734,8	3261,6	16,7
Республика Марий Эл	19611,6	18958,4	190,2	463,1
Республика Мордовия	37327,5	37172,7	113,7	41,0
Республика Татарстан	68629,9	67619,7	47,0	963,2
Удмуртская Республика	50205,7	48335,5	1084,7	785,6
Чувашская Республика	94794,7	91720,9	1190,0	1883,8
Пермский край	36235,5	34745,7	935,6	554,2
Кировская область	21194,0	20777,7	16,6	399,7
Нижегородская область	46697,9	45259,2	184,7	1254,0
Оренбургская область	37864,8	37818,8	15,0	31,0
Пензенская область	46651,7	46304,2	85,4	262,1
Самарская область	26816,4	26742,1	34,8	39,4
Саратовская область	23214,8	23083,4	19,3	112,1
Ульяновская область	18071,1	17904,3	12,5	154,3
Уральский федеральный округ	218589,1	185004,2	33178,3	406,6
Курганская область	38816,2	38693,4	1,9	120,9
Свердловская область	2717,5	2609,9	1,3	106,3
Тюменская область	24145,7	23109,2	865,9	170,6
в том числе:				
Ханты-Мансийский автономный округ - Югра	1390,9	1041,5	277,9	71,6
Ямало-Ненецкий автономный округ	49,4	42,2	7,2	-
Челябинская область	152909,7	120591,8	32309,1	8,8
Сибирский федеральный округ	343618,6	338752,3	2888,4	1977,9
Республика Алтай	3713,1	3683,3	29,8	-
Республика Бурятия	12015,7	11855,7	156,0	3,9
Республика Тыва	4332,1	4332,1	-	-
Республика Хакасия	7185,9	7182,5	-	3,4
Алтайский край	62233,0	62004,7	50,1	178,2
Красноярский край	54939,9	54249,2	656,0	34,7
в том числе Эвенкийский автономный округ	137,0	67,5	61,8	7,8
Иркутская область	27510,2	26105,3	1290,4	114,6
в том числе Усть-Ордынский Бурятский автономный округ	5659,6	5655,3	4,3	-
Кемеровская область	23384,5	21508,4	336,7	1539,4
Новосибирская область	29185,2	29153,0	3,0	29,3
Омская область	93925,3	93624,1	301,2	-
Томская область	11554,7	11467,7	14,0	73,0
Читинская область	13638,8	13586,2	51,1	1,4
в том числе Агинский Бурятский автономный округ	708,8	668,8	40,0	-
Дальневосточный федеральный округ	45215,1	44342,7	773,3	99,1
Республика Саха (Якутия)	2241,7	1796,7	440,4	4,5
Приморский край	16677,7	16607,6	41,5	28,7
Хабаровский край	5885,5	5743,1	128,2	14,2
Амурская область	14676,4	14506,7	119,1	50,6
Камчатская область	954,6	938,8	15,2	0,6
в том числе Корякский автономный округ	111,4	111,4	-	0,0
Магаданская область	190,1	161,1	28,6	0,4
Сахалинская область	142,4	142,3	0,0	-
Еврейская автономная область	4435,6	4435,5	0,2	-
Чукотский автономный округ	11,2	11,0	0,1	-

1) Включая межселенные территории.

2) По хозяйствам граждан, имеющих земельные участки с площадью 4 и более соток и занимающихся сельскохозяйственным производством.

**90. ПОСЕВНЫЕ ПЛОЩАДИ КАРТОФЕЛЯ ПОД УРОЖАЙ 2006 г. В ХОЗЯЙСТВАХ ГРАЖДАН
В СЕЛЬСКИХ ПОСЕЛЕНИЯХ¹⁾**
(гектаров)

	Личные подсобные и другие индивидуальные хозяйства граждан	в том числе хозяйства		
		личные подсобные	граждан, имею- щих земельные участки для индивидуального жилищного строительства ²⁾	граждан, имею- щих земельные участки (садо- вые, огородные, дачные и дру- гие), не входя- щих в объедине- ния
Российская Федерация, тыс. га	1342,4	1299,1	26,8	16,5
Центральный федеральный округ	420696,1	409465,1	4109,9	7121,1
Белгородская область	37079,0	36565,4	513,3	0,3
Брянская область	24742,7	24609,7	1,7	131,2
Владимирская область	14147,5	13601,5	236,7	309,2
Воронежская область	76619,4	74134,2	1021,6	1463,6
Ивановская область	4481,0	4373,6	106,9	0,5
Калужская область	16203,0	16032,2	133,5	37,3
Костромская область	6751,5	6258,1	104,4	389,0
Курская область	50966,1	49411,2	241,8	1313,1
Липецкая область	36028,9	35778,9	249,9	-
Московская область	16249,4	14964,9	739,1	545,4
Орловская область	23348,5	23348,5	-	-
Рязанская область	20377,9	20350,5	2,0	25,5
Смоленская область	16223,7	15759,1	176,8	287,8
Тамбовская область	35166,7	34917,2	0,9	248,5
Тверская область	10434,2	10421,3	12,6	0,3
Тульская область	22915,0	20786,1	437,2	1691,7
Ярославская область	8960,2	8152,5	129,9	677,7
г. Москва	1,4	-	1,4	-
Северо-Западный федеральный округ	54959,3	50636,7	1627,5	2695,1
Республика Карелия	3095,9	2845,8	113,0	137,1
Республика Коми	4461,5	4431,6	29,9	-
Архангельская область	6791,9	6621,3	150,0	20,6
в том числе Ненецкий автономный округ	84,1	84,1	-	-
Вологодская область	13744,3	12936,0	111,2	697,0
Калининградская область	664,9	649,8	4,8	10,3
Ленинградская область	6613,7	5238,1	959,9	415,7
Мурманская область	45,8	41,8	2,1	1,9
Новгородская область	10621,2	9877,0	243,4	500,8
Псковская область	8920,2	7995,2	13,2	911,7
Южный федеральный округ	161174,8	149977,7	10867,3	329,9
Республика Адыгея	2302,5	2299,9	2,5	0,1
Республика Дагестан	22203,7	16825,5	5086,6	291,6
Республика Ингушетия	2211,2	1616,7	592,4	2,1
Кабардино-Балкарская Республика	7441,0	7370,0	71,0	-
Республика Калмыкия	819,8	419,1	400,7	-
Карачаево-Черкесская Республика	9309,2	9309,2	-	-
Республика Северная Осетия-Алания	4089,0	4088,3	0,7	-
Чеченская Республика	2832,4	37,5	2794,6	0,3
Краснодарский край	38749,2	37194,5	1554,2	0,4
Ставропольский край	20254,6	20016,9	236,0	1,7
Астраханская область	3603,4	3593,4	10,0	-
Волгоградская область	23898,6	23886,7	6,4	5,5
Ростовская область	23460,2	23320,0	112,2	28,1

	Личные подсобные и другие индивидуальные хозяйства граждан	в том числе хозяйства		
		личные подсобные	граждан, имеющих земельные участки для индивидуального жилищного строительства ²⁾	граждан, имеющих земельные участки (садовые, огородные, дачные и другие), не входящих в объединения
Приволжский федеральный округ	370149,8	360779,8	5119,0	4251,0
Республика Башкортостан	75561,1	72939,1	2608,7	13,3
Республика Марий Эл	12021,2	11521,8	164,1	335,3
Республика Мордовия	22984,4	22866,3	86,2	31,9
Республика Татарстан	55278,7	54456,2	39,0	783,4
Удмуртская Республика	24925,2	23678,0	767,3	479,9
Чувашская Республика	23001,3	22170,0	363,2	468,2
Пермский край	28277,7	27033,3	813,6	430,8
Кировская область	12466,8	12190,6	9,6	266,5
Нижегородская область	29625,6	28519,9	129,9	975,8
Оренбургская область	13881,1	13844,8	12,1	24,2
Пензенская область	28133,5	27845,4	74,5	213,5
Самарская область	16401,4	16345,0	25,0	31,4
Саратовская область	13303,5	13206,3	16,1	81,2
Ульяновская область	14288,3	14163,0	9,7	115,6
Уральский федеральный округ	71530,5	69015,6	2160,0	354,9
Курганская область	14734,7	14624,3	1,5	108,9
Свердловская область	2378,3	2279,1	1,2	98,0
Тюменская область	19060,7	18157,1	761,6	142,0
в том числе:				
Ханты-Мансийский автономный округ - Югра	1254,0	945,4	244,5	64,2
Ямало-Ненецкий автономный округ	46,8	40,1	6,7	-
Челябинская область	35356,8	33955,1	1395,6	6,0
Сибирский федеральный округ	229990,2	226055,0	2226,9	1708,2
Республика Алтай	2672,0	2646,6	25,4	-
Республика Бурятия	9437,0	9301,7	133,4	1,9
Республика Тыва	1717,9	1717,9	-	-
Республика Хакасия	5699,5	5697,3	-	2,2
Алтайский край	50031,6	49835,0	42,6	154,0
Красноярский край	45162,5	44633,9	498,9	29,7
в том числе Эвенкийский автономный округ	120,6	58,7	55,7	6,3
Иркутская область	20070,6	18818,0	1151,6	101,0
в том числе Усть-Ордынский Бурятский автономный округ	4204,8	4200,9	3,9	-
Кемеровская область	17199,6	15583,3	291,0	1325,2
Новосибирская область	21954,8	21926,9	2,6	25,3
Омская область	34369,8	34349,5	20,3	-
Томская область	9769,9	9689,3	13,1	67,5
Читинская область	11904,8	11855,7	47,8	1,3
в том числе Агинский Бурятский автономный округ	656,1	619,0	37,1	-
Дальневосточный федеральный округ	33930,4	33144,9	700,7	84,8
Республика Саха (Якутия)	2028,8	1609,1	415,6	4,1
Приморский край	11282,4	11229,3	31,4	21,8
Хабаровский край	5088,8	4964,5	111,7	12,6
Амурская область	11454,3	11306,2	102,8	45,3
Камчатская область	815,3	801,1	13,6	0,6
в том числе Корякский автономный округ	96,1	96,1	-	0,0
Магаданская область	165,0	139,3	25,4	0,4
Сахалинская область	135,1	135,1	0,0	-
Еврейская автономная область	2951,4	2951,2	0,1	-
Чукотский автономный округ	9,2	9,2	0,0	-

1) Включая межселенные территории.

2) По хозяйствам граждан, имеющих земельные участки с площадью 4 и более соток и занимающихся сельскохозяйственным производством.

**91. ПОСЕВНЫЕ ПЛОЩАДИ ОВОЩНЫХ И БАХЧЕВЫХ КУЛЬТУР ПОД УРОЖАЙ 2006 г.
В ХОЗЯЙСТВАХ ГРАЖДАН В СЕЛЬСКИХ ПОСЕЛЕНИЯХ ¹⁾**
(гектаров)

	Личные подсобные и другие индивидуальные хозяйства граждан	в том числе хозяйства		
		личные подсобные	граждан, имеющих земельные участки для индивидуального жилищного строительства ²⁾	граждан, имеющих земельные участки (садовые, огородные, дачные и другие), не входящих в объединения
Российская Федерация, тыс. га	333,3	313,4	13,5	6,5
Центральный федеральный округ	78762,1	76145,2	1004,2	1612,7
Белгородская область	8504,9	8404,5	100,4	0,0
Брянская область	3225,0	3206,3	0,3	18,5
Владимирская область	6140,1	5909,6	84,2	146,4
Воронежская область	13926,0	13537,9	112,7	275,5
Ивановская область	2072,2	2033,3	38,7	0,2
Калужская область	3890,2	3852,3	25,8	12,1
Костромская область	2809,1	2314,2	259,4	235,5
Курская область	5282,8	5100,4	24,9	157,4
Липецкая область	6600,5	6546,3	54,2	-
Московская область	3652,2	3326,5	164,4	161,4
Орловская область	2399,1	2399,1	-	-
Рязанская область	4399,7	4395,3	0,5	3,8
Смоленская область	1879,5	1809,4	18,0	52,2
Тамбовская область	6432,2	6413,7	0,3	18,2
Тверская область	1774,3	1771,9	2,4	0,1
Тульская область	2863,8	2547,1	66,4	250,2
Ярославская область	2909,9	2577,5	51,1	281,3
г. Москва	0,7	-	0,7	-
Северо-Западный федеральный округ	6946,7	6108,9	297,2	540,5
Республика Карелия	354,4	304,9	19,4	30,1
Республика Коми	202,0	200,0	2,0	-
Архангельская область	804,0	775,4	25,0	3,6
в том числе Ненецкий автономный округ	0,0	0,0	-	-
Вологодская область	1333,2	1229,2	9,3	94,7
Калининградская область	119,2	116,4	0,6	2,3
Ленинградская область	980,7	710,4	194,4	75,8
Мурманская область	0,4	0,4	0,0	0,0
Новгородская область	1649,3	1475,0	41,9	132,4
Псковская область	1503,5	1297,3	4,6	201,6
Южный федеральный округ	131343,5	117624,8	10522,2	3196,5
Республика Адыгея	5028,4	5023,0	5,1	0,2
Республика Дагестан	35950,9	28109,4	4664,3	3177,3
Республика Ингушетия	517,9	492,1	24,5	1,3
Кабардино-Балкарская Республика	5628,4	5563,3	65,1	-
Республика Калмыкия	636,7	357,9	278,8	-
Карачаево-Черкесская Республика	1243,8	1243,8	-	-
Республика Северная Осетия-Алания	1696,3	1694,8	1,5	-
Чеченская Республика	4160,1	51,5	4108,0	0,6
Краснодарский край	23419,8	22303,0	1116,3	0,5
Ставропольский край	10231,3	10156,0	74,9	0,4
Астраханская область	7916,1	7806,2	109,9	-
Волгоградская область	17226,7	17219,3	5,2	2,1
Ростовская область	17687,2	17604,4	68,7	14,1

	Личные подсобные и другие индивидуальные хозяйства граждан	в том числе хозяйства		
		личные подсобные	граждан, имеющих земельные участки для индивидуального жилищного строительства ²⁾	граждан, имеющих земельные участки (садовые, огородные, дачные и другие), не входящих в объединения
Приволжский федеральный округ	64556,9	62832,4	912,6	811,9
Республика Башкортостан	10689,4	10161,9	526,6	0,8
Республика Марий Эл	1805,8	1732,5	12,6	60,7
Республика Мордовия	3640,2	3617,0	17,1	6,2
Республика Татарстан	4031,7	3904,7	6,6	120,5
Удмуртская Республика	3602,0	3388,9	124,9	88,3
Чувашская Республика	3076,2	2980,3	45,1	50,8
Пермский край	3777,5	3576,9	101,0	99,5
Кировская область	1391,1	1347,6	1,1	42,3
Нижегородская область	7222,8	6946,3	51,6	224,9
Оренбургская область	7951,5	7942,2	2,9	6,4
Пензенская область	5769,7	5723,8	9,6	36,3
Самарская область	5412,5	5396,9	7,6	8,0
Саратовская область	3797,7	3765,7	3,1	28,9
Ульяновская область	2388,8	2347,8	2,7	38,3
Уральский федеральный округ	15380,5	14869,8	471,6	39,1
Курганская область	3091,3	3079,2	0,4	11,7
Свердловская область	194,4	186,3	0,1	8,0
Тюменская область	2905,6	2784,7	104,2	16,7
в том числе:				
Ханты-Мансийский автономный округ - Югра	136,4	95,7	33,3	7,4
Ямало-Ненецкий автономный округ	2,5	2,0	0,5	-
Челябинская область	9189,3	8819,6	367,0	2,8
Сибирский федеральный округ	29862,5	29368,1	238,7	255,8
Республика Алтай	752,3	748,0	4,3	-
Республика Бурятия	1046,0	1022,4	21,6	2,0
Республика Тыва	128,0	128,0	-	-
Республика Хакасия	1421,8	1420,6	-	1,2
Алтайский край	6731,1	6706,0	6,5	18,6
Красноярский край	4560,4	4518,4	38,2	3,9
в том числе Эвенкийский автономный округ	16,4	8,8	6,1	1,5
Иркутская область	2069,0	1930,8	127,9	10,2
в том числе Усть-Ордынский Бурятский автономный округ	440,6	440,3	0,3	-
Кемеровская область	2317,1	2072,3	34,2	210,6
Новосибирская область	3151,4	3147,2	0,3	3,9
Омская область	4931,3	4928,3	3,0	-
Томская область	1652,1	1646,0	0,9	5,2
Читинская область	1102,0	1100,1	1,8	0,1
в том числе Агинский Бурятский автономный округ	51,1	49,7	1,4	-
Дальневосточный федеральный округ	6478,0	6403,3	62,2	12,5
Республика Саха (Якутия)	199,5	174,3	24,8	0,5
Приморский край	2278,1	2268,3	4,5	5,3
Хабаровский край	677,8	664,1	12,3	1,4
Амурская область	2162,2	2141,2	15,7	5,3
Камчатская область	126,1	124,5	1,6	0,1
в том числе Корякский автономный округ	14,3	14,3	-	0,0
Магаданская область	13,8	10,5	3,2	0,0
Сахалинская область	7,2	7,2	0,0	-
Еврейская автономная область	1011,4	1011,3	0,1	-
Чукотский автономный округ	2,0	1,9	0,1	-

¹⁾ Включая межселенные территории. Включая овощи закрытого грунта.

²⁾ По хозяйствам граждан, имеющих земельные участки с площадью 4 и более соток и занимающихся сельскохозяйственным производством.

ПОСЕВНЫЕ ПЛОЩАДИ В ХОЗЯЙСТВАХ ГРАЖДАН В ГОРОДСКИХ ПОСЕЛЕНИЯХ**92. ОБЩАЯ ПОСЕВНАЯ ПЛОЩАДЬ СЕЛЬСКОХОЗЯЙСТВЕННЫХ КУЛЬТУР ПОД УРОЖАЙ 2006 г. В ХОЗЯЙСТВАХ ГРАЖДАН В ГОРОДСКИХ ПОСЕЛЕНИЯХ**

(гектаров)

	Личные подсобные и другие индивидуальные хозяйства граждан	в том числе хозяйства		
		личные подсобные	граждан, имеющих земельные участки для индивидуального жилищного строительства ¹⁾	граждан, имеющих земельные участки (садовые, огородные, дачные и другие), не входящих в объединения
Российская Федерация, тыс. га	385,6	222,0	154,9	8,7
Центральный федеральный округ	88130,7	51035,6	35490,5	1604,7
Белгородская область	12047,8	8178,4	3755,7	113,7
Брянская область	9835,4	3346,4	6396,0	93,0
Владимирская область	4961,8	2390,7	2539,7	31,4
Воронежская область	9423,3	6766,9	2550,8	105,6
Ивановская область	3363,1	1103,0	2166,6	93,5
Калужская область	3919,7	2151,5	1554,6	213,6
Костромская область	2080,3	1512,7	431,5	136,2
Курская область	5401,7	3331,7	2012,5	57,6
Липецкая область	2853,4	307,9	2545,5	-
Московская область	10398,9	6967,3	3214,0	217,6
Орловская область	2611,4	1050,8	1560,6	-
Рязанская область	5072,4	4235,1	781,4	56,0
Смоленская область	2809,3	1445,0	1339,2	25,2
Тамбовская область	3406,2	2626,7	778,7	0,8
Тверская область	3233,8	1456,2	1752,9	24,7
Тульская область	5051,2	3228,4	1479,5	343,4
Ярославская область	1561,7	936,9	536,3	88,5
г. Москва	99,2	0,1	95,2	4,0
Северо-Западный федеральный округ	20579,5	13356,0	5173,3	2050,2
Республика Карелия	1121,4	617,4	140,1	363,9
Республика Коми	808,6	511,7	234,1	62,8
Архангельская область	2304,6	1522,0	564,2	218,4
в том числе Ненецкий автономный округ	3,2	3,2	-	-
Вологодская область	1975,6	1683,3	92,2	200,0
Калининградская область	6009,7	5248,0	240,7	521,0
Ленинградская область	3144,3	997,0	2096,2	51,1
Мурманская область	323,8	73,7	6,5	243,6
Новгородская область	2104,8	1729,2	208,1	167,5
Псковская область	2429,3	973,3	1237,7	218,4
г. Санкт-Петербург	357,4	0,4	353,5	3,6
Южный федеральный округ	42750,7	8826,2	33840,8	83,7
Республика Адыгея	1777,7	732,6	1044,6	0,5
Республика Дагестан	1888,0	573,7	1310,4	3,9
Кабардино-Балкарская Республика	2848,9	135,0	2713,9	-
Республика Калмыкия	515,8	0,1	515,7	-
Карачаево-Черкесская Республика	975,1	124,3	850,8	-
Республика Северная Осетия-Алания	627,1	0,1	627,0	-
Краснодарский край	14000,0	5635,1	8364,7	0,1
Ставропольский край	4414,1	902,9	3511,1	0,1
Астраханская область	431,5	33,1	398,2	0,2
Волгоградская область	9700,0	480,7	9217,1	2,1
Ростовская область	5572,7	208,5	5287,4	76,8

	Личные подсобные и другие индивидуальные хозяйства граждан	в том числе хозяйства		
		личные подсобные	граждан, имеющих земельные участки для индивидуального жилищного строительства ¹⁾	граждан, имеющих земельные участки (садовые, огородные, дачные и другие), не входящих в объединения
Приволжский федеральный округ	68300,3	38030,2	29289,8	980,3
Республика Башкортостан	6730,5	1414,9	5312,5	3,1
Республика Марий Эл	2496,1	2429,1	48,2	18,9
Республика Мордовия	3556,4	1957,5	1598,6	0,3
Республика Татарстан	6522,0	483,0	6031,6	7,4
Удмуртская Республика	2040,1	481,1	1543,8	15,2
Чувашская Республика	1699,2	1571,0	100,0	28,1
Пермский край	7008,3	3043,7	3368,6	596,1
Кировская область	6457,4	5450,9	843,6	163,0
Нижегородская область	7777,8	4667,1	3010,9	99,8
Оренбургская область	2782,8	1638,4	1138,9	5,5
Пензенская область	4377,3	3209,5	1163,7	4,1
Самарская область	2802,6	664,5	2122,2	15,9
Саратовская область	5517,1	2799,2	2716,7	1,2
Ульяновская область	8532,6	8220,3	290,5	21,8
Уральский федеральный округ	68855,1	55036,0	11879,8	1939,3
Курганская область	2374,4	1403,3	923,7	47,4
Свердловская область	40308,0	29168,3	9298,1	1841,6
Тюменская область	3220,8	2287,6	897,8	35,5
в том числе:				
Ханты-Мансийский автономный округ - Югра	1094,1	428,7	632,4	32,9
Ямало-Ненецкий автономный округ	2,9	0,5	0,1	2,4
Челябинская область	22951,8	22176,8	760,2	14,8
Сибирский федеральный округ	69249,9	35272,5	33413,8	563,6
Республика Алтай	403,6	-	403,6	-
Республика Бурятия	1546,8	917,4	613,0	16,4
Республика Тыва	711,1	578,8	131,1	1,2
Республика Хакасия	3251,0	52,3	3198,6	0,1
Алтайский край	4721,8	970,6	3749,8	1,4
Красноярский край	14804,6	12757,6	2012,1	34,9
Иркутская область	9303,1	2117,6	6946,7	238,8
Кемеровская область	16804,3	3579,2	13131,9	93,2
Новосибирская область	5917,2	4921,0	994,3	1,8
Омская область	4859,1	3668,1	1191,0	-
Томская область	1835,6	1101,6	663,5	70,4
Читинская область	5091,8	4608,2	378,2	105,4
в том числе Агинский Бурятский автономный округ	297,5	2,5	294,3	0,7
Дальневосточный федеральный округ	27689,9	20395,9	5843,8	1450,3
Республика Саха (Якутия)	1467,6	871,5	519,5	76,6
Приморский край	10567,6	8452,0	1202,8	912,8
Хабаровский край	3984,8	3262,2	538,2	184,4
Амурская область	4652,4	3913,9	573,9	164,5
Камчатская область	309,9	296,4	9,5	4,0
в том числе Корякский автономный округ	35,2	35,2	-	-
Магаданская область	362,9	73,0	275,8	14,2
Сахалинская область	4304,7	2826,6	1399,3	78,8
Еврейская автономная область	2039,5	700,0	1324,6	15,0
Чукотский автономный округ	0,5	0,4	0,1	0,1

¹⁾ По хозяйствам граждан, имеющих земельные участки с площадью 4 и более соток и занимающихся сельскохозяйственным производством.

**93. ПОСЕВНЫЕ ПЛОЩАДИ КАРТОФЕЛЯ ПОД УРОЖАЙ 2006 г. В ХОЗЯЙСТВАХ ГРАЖДАН
В ГОРОДСКИХ ПОСЕЛЕНИЯХ**
(гектаров)

	Личные подсобные и другие индивидуальные хозяйства граждан	в том числе хозяйства		
		личные подсобные	граждан, имею- щих земельные участки для индивидуального жилищного строительства ¹⁾	граждан, имею- щих земельные участки (садо- вые, огородные, дачные и другие), не входящих в объединения
Российская Федерация, тыс. га	275,9	157,8	110,9	7,3
Центральный федеральный округ	64195,9	37116,9	25805,0	1274,1
Белгородская область	8072,3	5263,5	2716,1	92,6
Брянская область	7447,4	2443,5	4945,0	58,9
Владимирская область	3206,6	1431,3	1752,3	23,0
Воронежская область	6545,0	4803,2	1661,9	79,9
Ивановская область	2728,3	936,8	1712,6	78,9
Калужская область	3030,5	1716,1	1142,2	172,3
Костромская область	1642,1	1197,6	341,7	102,8
Курская область	4102,9	2628,5	1427,2	47,2
Липецкая область	2035,0	232,0	1802,9	-
Московская область	7274,2	5082,7	2036,7	154,8
Орловская область	1926,1	818,9	1107,2	-
Рязанская область	3888,4	3282,6	560,0	45,8
Смоленская область	2226,7	1158,8	1047,9	20,1
Тамбовская область	2189,7	1697,3	492,1	0,3
Тверская область	2600,1	1157,9	1420,9	21,2
Тульская область	4070,7	2580,3	1184,3	306,1
Ярославская область	1160,8	685,8	407,6	67,4
г. Москва	49,2	0,0	46,5	2,7
Северо-Западный федеральный округ	16101,8	10468,6	3908,0	1725,1
Республика Карелия	1006,8	555,5	120,3	331,0
Республика Коми	754,2	489,1	205,3	59,7
Архангельская область	2037,3	1365,4	468,7	203,2
в том числе Ненецкий автономный округ	3,2	3,2	-	-
Вологодская область	1659,7	1413,8	76,7	169,3
Калининградская область	4065,7	3535,7	153,9	376,1
Ленинградская область	2487,8	814,9	1631,9	41,0
Мурманская область	316,2	71,8	6,2	238,2
Новгородская область	1818,1	1505,7	167,6	144,8
Псковская область	1728,6	716,6	852,7	159,2
г. Санкт-Петербург	227,6	0,2	224,7	2,7
Южный федеральный округ	22015,0	4358,1	17619,1	37,7
Республика Адыгея	571,9	254,5	317,2	0,3
Республика Дагестан	312,9	52,4	260,4	0,1
Кабардино-Балкарская Республика	2009,5	99,6	1909,9	-
Республика Калмыкия	21,9	0,0	21,8	-
Карачаево-Черкесская Республика	766,7	110,2	656,5	-
Республика Северная Осетия-Алания	324,1	0,1	324,0	-
Краснодарский край	6891,1	2966,7	3924,4	0,1
Ставропольский край	2500,8	574,6	1926,2	0,1
Астраханская область	127,1	2,1	124,9	0,1
Волгоградская область	5659,8	199,4	5459,1	1,3
Ростовская область	2829,2	98,7	2694,8	35,8

	Личные подсобные и другие индивидуальные хозяйства граждан	в том числе хозяйства		
		личные подсобные	граждан, имеющих земельные участки для индивидуального жилищного строительства ¹⁾	граждан, имеющих земельные участки (садовые, огородные, дачные и другие), не входящих в объединения
Приволжский федеральный округ	51266,6	28858,4	21585,5	822,7
Республика Башкортостан	5276,3	1034,8	4239,3	2,3
Республика Марий Эл	2042,2	1986,8	40,2	15,2
Республика Мордовия	2880,5	1587,9	1292,4	0,3
Республика Татарстан	5201,5	421,0	4773,5	7,0
Удмуртская Республика	1449,0	331,6	1105,5	11,9
Чувашская Республика	1252,5	1155,0	76,6	21,0
Пермский край	5919,4	2601,6	2778,5	539,3
Кировская область	4995,5	4159,9	702,0	133,5
Нижегородская область	5950,5	3656,0	2233,1	61,4
Оренбургская область	1406,3	751,8	650,3	4,1
Пензенская область	3314,1	2452,4	858,4	3,2
Самарская область	1545,2	440,9	1097,4	6,9
Саратовская область	3463,1	1972,6	1489,6	0,9
Ульяновская область	6570,5	6306,1	248,7	15,7
Уральский федеральный округ	42992,1	31080,4	10191,5	1720,2
Курганская область	1857,6	1130,9	685,5	41,2
Свердловская область	29621,9	19852,6	8135,7	1633,6
Тюменская область	2637,6	1865,9	740,3	31,4
в том числе:				
Ханты-Мансийский автономный округ - Югра	945,6	358,5	558,0	29,0
Ямало-Ненецкий автономный округ	2,7	0,4	0,0	2,3
Челябинская область	8875,2	8231,0	630,1	14,0
Сибирский федеральный округ	56987,0	29416,1	27088,6	482,2
Республика Алтай	295,0	-	295,0	-
Республика Бурятия	1337,3	812,2	510,1	15,0
Республика Тыва	501,2	412,4	87,8	0,9
Республика Хакасия	2529,3	44,3	2484,8	0,1
Алтайский край	3485,1	764,8	2719,3	1,1
Красноярский край	13411,9	11582,5	1801,5	27,8
Иркутская область	8030,5	1870,6	5954,5	205,4
Кемеровская область	13695,7	2637,2	10975,3	83,3
Новосибирская область	4685,7	4047,5	636,7	1,5
Омская область	3021,9	2268,9	752,9	-
Томская область	1455,3	873,1	527,4	54,8
Читинская область	4538,1	4102,5	343,3	92,3
в том числе Агинский Бурятский автономный округ	278,2	2,4	275,1	0,7
Дальневосточный федеральный округ	22366,8	16461,1	4683,0	1222,8
Республика Саха (Якутия)	1262,8	758,7	433,0	71,1
Приморский край	8044,5	6369,0	923,2	752,3
Хабаровский край	3250,2	2673,4	420,6	156,2
Амурская область	3868,2	3227,7	496,6	143,8
Камчатская область	252,7	240,6	8,6	3,6
в том числе Корякский автономный округ	30,4	30,4	-	-
Магаданская область	292,6	56,2	224,7	11,7
Сахалинская область	3621,5	2516,1	1034,4	70,9
Еврейская автономная область	1774,4	619,3	1141,9	13,2
Чукотский автономный округ	0,0	0,0	0,0	-

¹⁾ По хозяйствам граждан, имеющих земельные участки с площадью 4 и более соток и занимающихся сельскохозяйственным производством.

**94. ПОСЕВНЫЕ ПЛОЩАДИ ОВОЩНЫХ И БАХЧЕВЫХ КУЛЬТУР ПОД УРОЖАЙ 2006 г.
В ХОЗЯЙСТВАХ ГРАЖДАН В ГОРОДСКИХ ПОСЕЛЕНИЯХ¹⁾**
(гектаров)

	Личные подсобные и другие индивидуальные хозяйства граждан	в том числе хозяйства		
		личные подсобные	граждан, имеющих земельные участки для индивидуального жилищного строительства ²⁾	граждан, имеющих земельные участки (садовые, огородные, дачные и другие), не входящих в объединения
Российская Федерация, тыс. га	76,9	34,1	41,5	1,3
Центральный федеральный округ	19722,3	10550,3	8893,8	278,2
Белгородская область	2550,6	1652,1	887,5	11,0
Брянская область	1755,4	428,6	1316,9	9,9
Владимирская область	1650,2	881,3	760,5	8,3
Воронежская область	2525,3	1632,9	871,3	21,1
Ивановская область	620,5	158,6	447,9	14,0
Калужская область	688,3	327,1	326,9	34,3
Костромская область	433,1	311,5	88,4	33,2
Курская область	1043,6	505,6	529,8	8,2
Липецкая область	789,3	71,5	717,8	-
Московская область	2897,9	1724,7	1112,1	61,1
Орловская область	544,1	172,0	372,1	-
Рязанская область	941,3	742,3	189,0	10,0
Смоленская область	486,9	218,2	264,1	4,6
Тамбовская область	841,5	605,1	236,2	0,2
Тверская область	537,5	228,1	306,3	3,1
Тульская область	967,7	641,0	289,5	37,1
Ярославская область	399,1	249,5	128,7	20,9
г. Москва	50,0	0,1	48,7	1,3
Северо-Западный федеральный округ	3126,6	1636,3	1207,6	282,7
Республика Карелия	105,5	58,8	19,3	27,5
Республика Коми	54,4	22,6	28,8	3,1
Архангельская область	241,5	139,7	87,2	14,6
Вологодская область	272,4	228,6	14,6	29,2
Калининградская область	860,8	649,2	83,4	128,2
Ленинградская область	617,3	156,4	450,9	10,0
Мурманская область	7,6	2,0	0,2	5,3
Новгородская область	270,8	210,5	39,7	20,5
Псковская область	566,8	168,3	355,0	43,4
г. Санкт-Петербург	129,6	0,2	128,5	0,9
Южный федеральный округ	18504,4	3523,2	14937,3	43,8
Республика Адыгея	1109,6	395,6	713,8	0,2
Республика Дагестан	1498,1	508,7	985,7	3,8
Кабардино-Балкарская Республика	739,0	24,2	714,9	-
Республика Калмыкия	98,8	0,1	98,7	-
Карачаево-Черкесская Республика	191,2	8,7	182,5	-
Республика Северная Осетия-Алания	234,3	0,1	234,2	-
Краснодарский край	5873,7	1894,8	3978,9	0,0
Ставропольский край	1821,9	305,6	1516,2	0,0
Астраханская область	301,5	30,8	270,6	0,1
Волгоградская область	3978,4	261,1	3716,5	0,8
Ростовская область	2657,9	93,7	2525,3	38,9

	Личные подсобные и другие индивидуальные хозяйства граждан	в том числе хозяйства		
		личные подсобные	граждан, имею- щих земельные участки для индивидуального жилищного строительства ²⁾	граждан, имею- щих земельные участки (садо- вые, огородные, дачные и другие), не входящих в объединения
Приволжский федеральный округ	14700,6	7039,4	7512,7	148,5
Республика Башкортостан	1278,5	232,7	1045,0	0,8
Республика Марий Эл	330,2	320,6	7,2	2,5
Республика Мордовия	546,5	244,7	301,8	-
Республика Татарстан	1228,3	35,7	1192,2	0,4
Удмуртская Республика	501,6	82,7	415,6	3,3
Чувашская Республика	348,1	323,2	19,6	5,3
Пермский край	1036,0	394,5	585,0	56,4
Кировская область	866,9	715,1	125,9	25,9
Нижегородская область	1688,6	893,4	758,7	36,4
Оренбургская область	1198,5	709,7	487,4	1,4
Пензенская область	997,6	698,4	298,3	0,8
Самарская область	1240,2	212,4	1018,7	9,0
Саратовская область	1947,2	730,5	1216,4	0,4
Ульяновская область	1492,3	1445,6	40,7	6,0
Уральский федеральный округ	5530,4	3717,1	1613,6	199,6
Курганская область	488,7	244,7	237,9	6,1
Свердловская область	3164,6	1866,2	1109,8	188,7
Тюменская область	555,3	394,9	156,3	4,1
в том числе:				
Ханты-Мансийский автономный округ - Югра	146,8	69,7	73,2	3,9
Ямало-Ненецкий автономный округ	0,1	0,1	0,0	0,1
Челябинская область	1321,8	1211,3	109,7	0,8
Сибирский федеральный округ	10710,3	4379,4	6251,3	79,7
Республика Алтай	108,5	-	108,5	-
Республика Бурятия	208,7	104,5	102,8	1,4
Республика Тыва	102,8	59,3	43,3	0,2
Республика Хакасия	720,8	7,9	712,9	-
Алтайский край	1219,7	191,3	1028,1	0,3
Красноярский край	1326,8	1124,5	195,2	7,1
Иркутская область	1236,6	238,0	966,8	31,9
Кемеровская область	2755,8	604,6	2141,2	9,9
Новосибирская область	1190,3	833,3	356,7	0,3
Омская область	920,6	495,3	425,3	-
Томская область	378,0	226,6	136,0	15,4
Читинская область	541,7	494,0	34,6	13,1
в том числе Агинский Бурятский автономный округ	19,3	0,1	19,2	0,0
Дальневосточный федеральный округ	4569,7	3215,6	1130,7	223,4
Республика Саха (Якутия)	204,7	112,8	86,5	5,4
Приморский край	1871,6	1455,8	258,4	157,4
Хабаровский край	662,4	521,5	113,2	27,7
Амурская область	762,0	664,8	76,9	20,2
Камчатская область	56,7	55,3	1,0	0,4
в том числе Корякский автономный округ	4,8	4,8	-	-
Магаданская область	70,4	16,8	51,0	2,5
Сахалинская область	681,2	309,0	364,3	7,9
Еврейская автономная область	260,3	79,2	179,2	1,8
Чукотский автономный округ	0,5	0,4	0,1	0,1

1) Включая овощи закрытого грунта.

2) По хозяйствам граждан, имеющих земельные участки с площадью 4 и более соток и занимающихся сельскохозяйственным производством.



**ПОСЕВНЫЕ ПЛОЩАДИ,
ЗАСЕЯННЫЕ ЭЛИТНЫМИ
СЕМЕНАМИ**

95. ПОСЕВНЫЕ ПЛОЩАДИ ЗЕРНОВЫХ И ЗЕРНОБОБОВЫХ КУЛЬТУР, ЗАСЕЯННЫЕ ЭЛИТНЫМИ СЕМЕНАМИ ПОД УРОЖАЙ 2006 г. В СЕЛЬСКОХОЗЯЙСТВЕННЫХ ОРГАНИЗАЦИЯХ, КРЕСТЬЯНСКИХ (ФЕРМЕРСКИХ) ХОЗЯЙСТВАХ И У ИНДИВИДУАЛЬНЫХ ПРЕДПРИНИМАТЕЛЕЙ

	Посевные площади, га		Удельный вес в общей площади посевов зерновых и зернобобовых культур, процентов	
	сельскохозяйственные организации	крестьянские (фермерские) хозяйства и индивидуальные предприниматели	сельскохозяйственные организации	крестьянские (фермерские) хозяйства и индивидуальные предприниматели
Российская Федерация	2054473	566040	6,0	6,3
Центральный федеральный округ	302372	60218	5,4	5,7
Белгородская область	11422	4232	1,9	4,9
Брянская область	31165	5230	12,2	14,8
Владимирская область	8037	39	7,6	2,2
Воронежская область	45322	7731	4,9	3,4
Ивановская область	6208	669	8,8	19,4
Калужская область	8839	399	11,3	10,3
Костромская область	2619	-	3,3	-
Курская область	38534	8077	6,0	5,4
Липецкая область	18409	8517	3,2	8,1
Московская область	10248	73	10,1	4,4
Орловская область	17880	4958	3,6	3,7
Рязанская область	21728	3616	5,2	10,1
Смоленская область	4269	670	5,0	6,1
Тамбовская область	25098	9937	3,9	5,1
Тверская область	19885	813	17,7	15,9
Тульская область	27588	5186	7,5	9,8
Ярославская область	5117	72	8,1	6,6
г. Москва	6	-	36,0	-
Северо-Западный федеральный округ	35789	2904	12,9	12,9
Республика Карелия	120	17	18,6	22,2
Республика Коми	17	-	2,9	-
Архангельская область	582	23	20,2	16,5
Вологодская область	27535	978	20,4	19,1
Калининградская область	761	1765	1,1	11,5
Ленинградская область	4012	65	15,4	18,4
Новгородская область	497	33	7,2	6,7
Псковская область	1742	23	5,2	2,2
г. Санкт-Петербург	523	-	57,8	-
Южный федеральный округ	469084	192296	6,6	8,7
Республика Адыгея	5915	7650	13,5	18,2
Республика Дагестан	4457	1931	6,3	13,5
Республика Ингушетия	390	2458	2,2	18,8
Кабардино-Балкарская Республика	6650	9395	6,5	15,4
Республика Калмыкия	2220	3403	1,6	5,6
Карачаево-Черкесская Республика	340	9	1,0	0,1
Республика Северная Осетия-Алания	6984	1829	11,2	10,8
Чеченская Республика	716	1759	0,9	7,4
Краснодарский край	191971	51546	12,8	11,3
Ставропольский край	81813	30632	5,0	9,6
Астраханская область	2732	546	12,5	9,1
Волгоградская область	66533	43979	4,6	8,1
Ростовская область	98364	37161	5,2	5,8

	Посевные площади, га		Удельный вес в общей площади посевов зерновых и зернобобовых культур, процентов	
	сельскохозяйственные организации	крестьянские (фермерские) хозяйства и индивидуальные предприниматели	сельскохозяйственные организации	крестьянские (фермерские) хозяйства и индивидуальные предприниматели
Приволжский федеральный округ	656367	98432	5,9	3,7
Республика Башкортостан	77341	12282	5,5	4,9
Республика Марий Эл	6332	448	3,4	7,4
Республика Мордовия	28012	1774	7,3	3,8
Республика Татарстан	185307	12941	13,7	5,8
Удмуртская Республика	28151	1461	5,4	4,8
Чувашская Республика	22189	1416	9,7	7,4
Пермский край	28253	371	7,6	2,2
Кировская область	20439	2067	5,0	5,2
Нижегородская область	58304	3375	10,5	11,6
Оренбургская область	54379	16355	2,4	2,8
Пензенская область	13339	1713	2,0	1,7
Самарская область	39751	7530	4,0	3,6
Саратовская область	61717	31904	4,6	3,2
Ульяновская область	32855	4796	8,6	6,0
Уральский федеральный округ	215129	42201	8,2	7,0
Курганская область	66739	20002	8,9	11,7
Свердловская область	22037	1520	5,6	3,1
Тюменская область	76819	9883	13,2	8,7
Челябинская область	49534	10796	5,5	4,0
Сибирский федеральный округ	354794	163820	4,8	6,8
Республика Алтай	2538	15	15,8	2,1
Республика Бурятия	7645	-	6,8	-
Республика Хакасия	4956	384	6,0	2,3
Алтайский край	81727	61059	3,4	6,1
Красноярский край	64322	10325	7,6	11,2
Иркутская область	18399	6582	5,5	7,8
в том числе Усть-Ордынский Бурятский автономный округ	7666	514	9,7	3,2
Кемеровская область	34665	27559	7,1	10,6
Новосибирская область	57104	18968	4,1	9,6
Омская область	49772	34709	3,7	5,0
Томская область	23234	3797	10,2	13,4
Читинская область	10433	423	5,2	3,9
в том числе Агинский Бурятский автономный округ	240	268	1,0	59,8
Дальневосточный федеральный округ	20939	6170	7,6	6,8
Республика Саха (Якутия)	1879	68	9,7	2,0
Приморский край	7899	1017	9,4	7,3
Хабаровский край	2118	10	15,4	2,6
Амурская область	7668	3736	5,0	6,7
Еврейская автономная область	1375	1339	23,0	7,8

**96. ПОСЕВНЫЕ ПЛОЩАДИ ПШЕНИЦЫ, ЗАСЕЯННЫЕ ЭЛИТНЫМИ СЕМЕНАМИ ПОД УРОЖАЙ
2006 г. В СЕЛЬСКОХОЗЯЙСТВЕННЫХ ОРГАНИЗАЦИЯХ, КРЕСТЬЯНСКИХ (ФЕРМЕРСКИХ)
ХОЗЯЙСТВАХ И У ИНДИВИДУАЛЬНЫХ ПРЕДПРИНИМАТЕЛЕЙ**

	Посевные площади, га		Удельный вес в общей площади посевов пшеницы, процентов	
	сельскохозяйственные организации	крестьянские (фермерские) хозяйства и индивидуальные предприниматели	сельскохозяйственные организации	крестьянские (фермерские) хозяйства и индивидуальные предприниматели
Российская Федерация	1215671	358746	6,6	7,1
Центральный федеральный округ	128073	24271	6,1	5,8
Белгородская область	4362	1066	2,3	4,3
Брянская область	10133	2381	22,1	24,0
Владимирская область	4722	3	14,9	0,3
Воронежская область	16575	3842	4,4	4,2
Ивановская область	1853	573	14,0	36,4
Калужская область	2247	70	15,7	15,3
Костромская область	926	-	5,1	-
Курская область	13082	2804	5,5	5,3
Липецкая область	11126	2574	4,0	5,8
Московская область	5542	36	12,9	6,5
Орловская область	7927	2250	4,0	3,9
Рязанская область	12682	1857	8,0	9,7
Смоленская область	1128	341	8,2	15,3
Тамбовская область	16283	3776	5,4	4,1
Тверская область	4410	98	26,7	20,0
Тульская область	13846	2595	8,9	11,3
Ярославская область	1226	5	12,6	3,2
г. Москва	4	-	66,7	-
Северо-Западный федеральный округ	6199	1481	7,6	13,3
Архангельская область	96	-	9,7	-
Вологодская область	4619	7	16,7	0,5
Калининградская область	381	1408	0,9	15,0
Ленинградская область	737	51	15,1	45,3
Новгородская область	26	15	2,0	13,5
Псковская область	236	-	3,6	-
г. Санкт-Петербург	105	-	63,6	-
Южный федеральный округ	283111	105725	6,4	9,0
Республика Адыгея	3840	5379	13,6	18,9
Республика Дагестан	2833	812	6,3	12,6
Республика Ингушетия	30	571	0,4	15,4
Кабардино-Балкарская Республика	1072	2314	2,7	14,0
Республика Калмыкия	1425	2561	1,7	7,1
Карачаево-Черкесская Республика	150	-	1,1	-
Республика Северная Осетия-Алания	2206	312	10,4	26,5
Чеченская Республика	716	376	1,5	5,3
Краснодарский край	113864	21316	13,1	9,7
Ставропольский край	64045	23817	5,0	10,6
Астраханская область	114	-	2,4	-
Волгоградская область	39676	30689	4,7	10,5
Ростовская область	53141	17579	4,7	5,3

	Посевные площади, га		Удельный вес в общей площади посевов пшеницы, процентов	
	сельскохозяйственные организации	крестьянские (фермерские) хозяйства и индивидуальные предприниматели	сельскохозяйственные организации	крестьянские (фермерские) хозяйства и индивидуальные предприниматели
Приволжский федеральный округ	360578	53682	7,0	4,3
Республика Башкортостан	43797	6579	6,6	5,4
Республика Марий Эл	2762	67	5,4	3,6
Республика Мордовия	12828	887	8,5	4,9
Республика Татарстан	106581	6634	17,8	6,4
Удмуртская Республика	8185	595	5,4	5,7
Чувашская Республика	11242	580	10,9	8,1
Пермский край	16421	343	9,6	3,6
Кировская область	4400	779	4,2	7,1
Нижегородская область	34837	1734	13,3	11,5
Оренбургская область	35851	8945	2,7	2,9
Пензенская область	8045	1200	2,4	2,1
Самарская область	23047	2243	5,5	2,6
Саратовская область	34677	19670	5,6	4,4
Ульяновская область	17906	3427	9,6	7,4
Уральский федеральный округ	160091	36329	9,6	8,2
Курганская область	58922	18630	10,3	12,3
Свердловская область	8952	771	6,6	3,6
Тюменская область	53734	7682	15,2	9,8
Челябинская область	38483	9246	6,3	4,8
Сибирский федеральный округ	270843	134640	5,5	7,6
Республика Алтай	1392	-	44,8	-
Республика Бурятия	3817	-	8,9	-
Республика Хакасия	2484	300	6,6	4,5
Алтайский край	65801	46007	4,1	6,7
Красноярский край	47357	9111	8,6	12,7
Иркутская область	10463	5587	5,7	10,0
в том числе Усть-Ордынский Бурятский автономный округ	4536	384	10,2	3,5
Кемеровская область	26507	21627	9,8	12,3
Новосибирская область	48046	16431	4,7	9,4
Омская область	39167	31961	4,2	5,7
Томская область	19374	3277	12,8	13,7
Читинская область	6435	340	5,3	5,3
в том числе Агинский Бурятский автономный округ	210	200	2,2	66,7
Дальневосточный федеральный округ	6776	2618	6,6	9,2
Республика Саха (Якутия)	232	60	7,3	35,3
Приморский край	1797	596	7,5	16,6
Хабаровский край	852	-	26,5	-
Амурская область	3693	1812	5,2	8,5
Еврейская автономная область	202	150	16,7	4,6

**97. ПОСЕВНЫЕ ПЛОЩАДИ РЖИ, ЗАСЕЯННЫЕ ЭЛИТНЫМИ СЕМЕНАМИ ПОД УРОЖАЙ 2006 г.
В СЕЛЬСКОХОЗЯЙСТВЕННЫХ ОРГАНИЗАЦИЯХ, КРЕСТЬЯНСКИХ (ФЕРМЕРСКИХ)
ХОЗЯЙСТВАХ И У ИНДИВИДУАЛЬНЫХ ПРЕДПРИНИМАТЕЛЕЙ**

	Посевные площади, га		Удельный вес в общей площади посевов ржи, процентов	
	сельскохозяйственные организации	крестьянские (фермерские) хозяйства и индивидуальные предприниматели	сельскохозяйственные организации	крестьянские (фермерские) хозяйства и индивидуальные предприниматели
Российская Федерация	77480	8756	5,0	3,4
Центральный федеральный округ	20488	2351	6,8	5,9
Белгородская область	130	80	2,1	21,2
Брянская область	10332	1149	10,9	10,0
Владимирская область	197	-	3,2	-
Воронежская область	2840	205	9,6	2,3
Ивановская область	225	-	7,6	-
Калужская область	54	-	0,9	-
Костромская область	192	-	5,6	-
Курская область	1124	341	5,2	8,6
Липецкая область	55	282	0,4	18,5
Московская область	425	15	26,4	62,2
Орловская область	637	10	2,1	0,5
Рязанская область	100	85	0,5	4,8
Смоленская область	465	5	3,6	0,3
Тамбовская область	1427	-	5,2	-
Тверская область	1322	79	20,6	19,4
Тульская область	550	101	3,0	3,8
Ярославская область	413	-	17,2	-
Северо-Западный федеральный округ	505	33	4,1	2,6
Республика Карелия	-	4	-	53,3
Архангельская область	10	-	2,6	-
Вологодская область	288	3	14,7	8,4
Калининградская область	62	19	2,0	2,3
Ленинградская область	35	8	9,5	31,5
Новгородская область	30	-	3,9	-
Псковская область	74	-	1,3	-
г. Санкт-Петербург	6	-	75,0	-
Южный федеральный округ	3784	1208	3,2	3,3
Республика Дагестан	-	11	-	7,2
Республика Ингушетия	-	20	-	4,6
Республика Калмыкия	-	100	-	3,4
Республика Северная Осетия-Алания	-	56	-	100
Краснодарский край	-	2	-	0,9
Ставропольский край	42	50	1,9	1,9
Волгоградская область	3642	613	3,6	2,1
Ростовская область	100	356	1,5	29,3

	Посевные площади, га		Удельный вес в общей площади посевов ржи, процентов	
	сельскохозяйственные организации	крестьянские (фермерские) хозяйства и индивидуальные предприниматели	сельскохозяйственные организации	крестьянские (фермерские) хозяйства и индивидуальные предприниматели
Приволжский федеральный округ	49825	4768	5,2	3,0
Республика Башкортостан	5143	1107	5,2	6,6
Республика Марий Эл	130	15	0,4	5,4
Республика Мордовия	3453	96	6,1	1,6
Республика Татарстан	20329	510	12,8	3,3
Удмуртская Республика	1575	1	3,1	0,1
Чувашская Республика	1525	110	8,9	9,1
Пермский край	1872	-	5,8	-
Кировская область	3633	533	3,9	5,5
Нижегородская область	1630	70	4,2	4,7
Оренбургская область	903	658	0,9	2,7
Пензенская область	488	50	0,6	0,8
Самарская область	1952	129	3,0	0,8
Саратовская область	4484	1469	4,9	2,7
Ульяновская область	2708	20	6,4	0,3
Уральский федеральный округ	1009	30	4,0	0,9
Курганская область	20	-	0,3	-
Свердловская область	796	30	7,8	2,0
Тюменская область	14	-	0,4	-
Челябинская область	179	-	3,6	-
Сибирский федеральный округ	1870	366	1,5	2,2
Республика Бурятия	5	-	0,4	-
Республика Хакасия	180	-	26,3	-
Алтайский край	485	140	0,8	1,6
Красноярский край	442	30	3,6	1,6
Иркутская область	41	-	3,9	-
Кемеровская область	347	195	3,0	5,7
Новосибирская область	16	-	0,1	-
Омская область	236	1	1,8	0,0
Томская область	11	-	6,7	-
Читинская область	107	-	3,3	-

**98. ПОСЕВНЫЕ ПЛОЩАДИ ЯЧМЕНЯ, ЗАСЕЯННЫЕ ЭЛИТНЫМИ СЕМЕНАМИ ПОД УРОЖАЙ
2006 г. В СЕЛЬСКОХОЗЯЙСТВЕННЫХ ОРГАНИЗАЦИЯХ, КРЕСТЬЯНСКИХ (ФЕРМЕРСКИХ)
ХОЗЯЙСТВАХ И У ИНДИВИДУАЛЬНЫХ ПРЕДПРИНИМАТЕЛЕЙ**

	Посевные площади, га		Удельный вес в общей площади посевов ячменя, процентов	
	сельскохозяйственные организации	крестьянские (фермерские) хозяйства и индивидуальные предприниматели	сельскохозяйственные организации	крестьянские (фермерские) хозяйства и индивидуальные предприниматели
Российская Федерация	405367	107691	5,2	5,0
Центральный федеральный округ	95510	27772	4,6	6,4
Белгородская область	3434	2841	1,3	5,9
Брянская область	3656	607	18,6	16,5
Владимирская область	2259	37	6,4	6,1
Воронежская область	14428	2843	4,0	3,2
Ивановская область	2252	55	18,2	13,9
Калужская область	3286	149	18,3	29,6
Костромская область	468	-	8,1	-
Курская область	21994	4713	7,3	6,4
Липецкая область	6386	5143	2,7	10,4
Московская область	2963	15	8,0	2,6
Орловская область	6304	1713	3,4	3,8
Рязанская область	7437	1261	4,0	9,9
Смоленская область	509	130	12,6	13,5
Тамбовская область	5040	5904	1,9	6,6
Тверская область	3520	230	33,5	39,6
Тульская область	10356	2129	7,1	10,7
Ярославская область	1217	3	13,8	0,9
г. Москва	2	-	32,4	-
Северо-Западный федеральный округ	17011	832	18,1	16,7
Республика Карелия	55	11	20,8	28,4
Республика Коми	17	-	2,9	-
Архангельская область	291	-	52,4	-
Вологодская область	13271	484	21,4	27,4
Калининградская область	133	319	1,1	11,7
Ленинградская область	2202	1	15,5	0,7
Новгородская область	180	-	14,4	-
Псковская область	562	17	26,7	6,2
г. Санкт-Петербург	299	-	50,8	-
Южный федеральный округ	75760	42941	5,5	6,7
Республика Адыгея	1205	1633	13,5	16,2
Республика Дагестан	544	274	3,3	8,3
Республика Ингушетия	-	923	-	22,9
Кабардино-Балкарская Республика	965	1480	5,1	19,9
Республика Калмыкия	783	742	1,9	3,6
Карачаево-Черкесская Республика	100	-	0,7	-
Республика Северная Осетия-Алания	96	24	1,4	7,5
Чеченская Республика	-	591	-	6,3
Краснодарский край	31994	8901	12,8	8,9
Ставропольский край	9002	3808	5,0	6,8
Астраханская область	329	209	3,3	7,9
Волгоградская область	8766	9548	2,6	5,3
Ростовская область	21976	14810	4,6	6,2

	Посевные площади, га		Удельный вес в общей площади посевов ячменя, процентов	
	сельскохозяйственные организации	крестьянские (фермерские) хозяйства и индивидуальные предприниматели	сельскохозяйственные организации	крестьянские (фермерские) хозяйства и индивидуальные предприниматели
Приволжский федеральный округ	150381	20784	5,4	2,7
Республика Башкортостан	14482	2441	4,4	3,9
Республика Марий Эл	2484	365	4,1	10,6
Республика Мордовия	11432	709	7,6	4,1
Республика Татарстан	37576	4466	9,4	6,3
Удмуртская Республика	13437	783	8,8	6,3
Чувашская Республика	7020	479	9,2	5,6
Пермский край	5385	15	6,9	0,4
Кировская область	8498	621	7,8	6,0
Нижегородская область	13924	708	9,6	9,5
Оренбургская область	11659	3952	2,3	2,7
Пензенская область	3082	138	2,8	0,7
Самарская область	5314	1588	2,2	2,6
Саратовская область	9404	3300	2,6	1,0
Ульяновская область	6684	1221	8,4	6,8
Уральский федеральный округ	24530	4660	4,7	4,6
Курганская область	2214	1142	2,3	9,0
Свердловская область	8737	512	5,9	3,0
Тюменская область	8799	1692	10,4	13,2
Челябинская область	4780	1314	2,5	2,2
Сибирский федеральный округ	35746	9488	4,4	4,5
Республика Алтай	108	-	6,0	-
Республика Бурятия	1530	-	8,8	-
Республика Хакасия	503	44	6,1	2,1
Алтайский край	2672	1576	1,6	3,9
Красноярский край	12292	855	12,4	9,9
Иркутская область	2672	565	4,2	5,1
в том числе Усть-Ордынский Бурятский автономный округ	500	-	4,1	-
Кемеровская область	5352	3546	5,7	8,4
Новосибирская область	5890	1338	4,5	11,9
Омская область	3030	1419	1,4	1,6
Томская область	1434	80	8,5	6,7
Читинская область	264	65	5,0	7,1
в том числе Агинский Бурятский автономный округ	30	50	2,8	100
Дальневосточный федеральный округ	6431	1214	9,8	6,4
Республика Саха (Якутия)	1019	-	14,9	-
Приморский край	2035	213	10,9	8,5
Хабаровский край	15	-	0,9	-
Амурская область	2652	495	7,4	4,9
Еврейская автономная область	710	506	32,1	10,3

**99. ПОСЕВНЫЕ ПЛОЩАДИ ОВСА, ЗАСЕЯННЫЕ ЭЛИТНЫМИ СЕМЕНАМИ ПОД УРОЖАЙ
2006 г. В СЕЛЬСКОХОЗЯЙСТВЕННЫХ ОРГАНИЗАЦИЯХ, КРЕСТЬЯНСКИХ (ФЕРМЕРСКИХ)
ХОЗЯЙСТВАХ И У ИНДИВИДУАЛЬНЫХ ПРЕДПРИНИМАТЕЛЕЙ**

	Посевные площади, га		Удельный вес в общей площади посевов овса, процентов	
	сельскохозяйственные организации	крестьянские (фермерские) хозяйства и индивидуальные предприниматели	сельскохозяйственные организации	крестьянские (фермерские) хозяйства и индивидуальные предприниматели
Российская Федерация	137170	19180	4,3	3,8
Центральный федеральный округ	32041	2546	5,8	5,0
Белгородская область	89	20	1,1	1,9
Брянская область	5851	786	9,1	10,2
Владимирская область	611	-	3,4	-
Воронежская область	905	-	4,3	-
Ивановская область	1878	41	5,5	3,7
Калужская область	2855	178	8,9	7,2
Костромская область	1003	-	1,9	-
Курская область	804	15	2,4	0,3
Липецкая область	50	110	0,4	7,1
Московская область	927	7	6,1	1,5
Орловская область	504	28	2,6	0,5
Рязанская область	614	363	1,9	23,9
Смоленская область	1924	174	4,1	3,0
Тамбовская область	90	162	0,4	5,3
Тверская область	10498	386	14,0	10,7
Тульская область	1752	217	7,0	6,1
Ярославская область	1686	60	4,3	11,0
Северо-Западный федеральный округ	11202	551	16,6	17,0
Республика Карелия	65	2	20,3	5,3
Архангельская область	180	23	19,5	29,5
Вологодская область	9203	484	22,2	25,3
Калининградская область	83	20	2,2	3,3
Ленинградская область	963	2	16,1	3,1
Новгородская область	211	18	7,1	8,6
Псковская область	384	2	3,2	0,6
г. Санкт-Петербург	113	-	79,0	-
Южный федеральный округ	2884	2799	2,6	8,5
Республика Адыгея	-	113	-	12,4
Республика Дагестан	20	2	3,6	2,6
Республика Ингушетия	-	743	-	25,0
Кабардино-Балкарская Республика	317	17	5,9	1,4
Республика Северная Осетия-Алания	-	110	-	33,0
Чеченская Республика	-	777	-	11,8
Краснодарский край	473	290	3,1	5,9
Ставропольский край	183	119	0,8	1,7
Астраханская область	-	15	-	100
Волгоградская область	1202	336	4,3	10,2
Ростовская область	689	277	3,0	5,7

	Посевные площади, га		Удельный вес в общей площади посевов овса, процентов	
	сельскохозяйственные организации	крестьянские (фермерские) хозяйства и индивидуальные предприниматели	сельскохозяйственные организации	крестьянские (фермерские) хозяйства и индивидуальные предприниматели
Приволжский федеральный округ	34486	3668	3,8	2,7
Республика Башкортостан	4977	508	4,8	2,5
Республика Марий Эл	311	1	1,4	0,4
Республика Мордовия	122	82	1,2	2,3
Республика Татарстан	4676	403	6,7	3,3
Удмуртская Республика	3726	83	3,6	1,6
Чувашская Республика	1565	120	7,9	8,5
Пермский край	3224	10	4,9	0,4
Кировская область	3179	121	4,2	1,8
Нижегородская область	6711	859	7,3	19,0
Оренбургская область	371	309	0,5	1,9
Пензенская область	1022	60	1,6	0,7
Самарская область	1373	704	1,4	4,1
Саратовская область	778	280	1,2	0,9
Ульяновская область	2452	128	6,2	2,3
Уральский федеральный округ	18362	1070	5,9	2,2
Курганская область	3646	185	7,6	4,3
Свердловская область	2481	200	3,1	2,5
Тюменская область	8161	499	6,6	2,4
Челябинская область	4074	186	6,4	1,3
Сибирский федеральный округ	32159	6706	2,7	3,4
Республика Алтай	999	15	9,6	2,3
Республика Бурятия	2283	-	4,8	-
Республика Хакасия	1675	40	6,0	0,7
Алтайский край	5817	1642	1,9	2,0
Красноярский край	3915	314	2,2	3,4
Иркутская область	5031	420	6,3	2,6
в том числе Усть-Ордынский Бурятский автономный округ	2600	130	12,0	4,4
Кемеровская область	2200	1623	2,3	4,9
Новосибирская область	2492	1101	1,3	10,7
Омская область	2105	1183	1,6	3,7
Томская область	2036	350	3,6	11,5
Читинская область	3607	18	5,3	0,6
в том числе Агинский Бурятский автономный округ	-	18	-	18,4
Дальневосточный федеральный округ	6035	1840	7,8	5,8
Республика Саха (Якутия)	628	8	6,8	0,4
Приморский край	2589	125	10,6	2,5
Хабаровский край	1245	10	15,4	3,7
Амурская область	1123	1022	3,4	6,0
Еврейская автономная область	450	675	19,9	8,8

**100. ПОСЕВНЫЕ ПЛОЩАДИ КУКУРУЗЫ НА ЗЕРНО, ЗАСЕЯННЫЕ ЭЛИТНЫМИ СЕМЕНАМИ
ПОД УРОЖАЙ 2006 г. В СЕЛЬСКОХОЗЯЙСТВЕННЫХ ОРГАНИЗАЦИЯХ, КРЕСТЬЯНСКИХ
(ФЕРМЕРСКИХ) ХОЗЯЙСТВАХ И У ИНДИВИДУАЛЬНЫХ ПРЕДПРИНИМАТЕЛЕЙ**

	Посевные площади, га		Удельный вес в общей площади посевов кукурузы на зерно, процентов	
	сельскохозяйственные организации	крестьянские (фермерские) хозяйства и индивидуальные предприниматели	сельскохозяйственные организации	крестьянские (фермерские) хозяйства и индивидуальные предприниматели
Российская Федерация	91406	35240	12,1	14,4
Центральный федеральный округ	7025	93	6,1	1,3
Белгородская область	2632	5	4,4	0,9
Брянская область	103	-	100	-
Воронежская область	3003	74	10,6	1,2
Курская область	240	-	2,9	-
Липецкая область	94	-	0,7	-
Тамбовская область	953	10	25,2	8,2
Ярославская область	-	4	-	80,0
Южный федеральный округ	61006	33591	11,7	14,7
Республика Адыгея	625	403	21,5	26,7
Республика Дагестан	246	618	9,1	19,9
Республика Ингушетия	360	201	14,8	10,4
Кабардино-Балкарская Республика	4077	4927	12,1	15,4
Карачаево-Черкесская Республика	45	9	1,0	0,3
Республика Северная Осетия-Алания	4652	1296	16,3	8,8
Чеченская Республика	-	15	-	4,2
Краснодарский край	25854	20370	12,0	16,6
Ставропольский край	5103	2420	7,2	13,0
Астраханская область	-	4	-	44,4
Волгоградская область	6204	379	19,2	8,9
Ростовская область	13840	2950	10,8	11,4
Приволжский федеральный округ	18167	1442	19,5	25,6
Республика Татарстан	7140	-	26,1	-
Нижегородская область	110	-	48,9	-
Оренбургская область	2475	600	10,9	39,7
Самарская область	4606	320	15,9	34,0
Саратовская область	3316	522	37,5	16,9
Ульяновская область	520	-	16,5	-
Сибирский федеральный округ	4780	55	33,6	3,6
Кемеровская область	0,2	-	100	-
Омская область	4779	55	33,8	6,5
Читинская область	1	-	100	-
Дальневосточный федеральный округ	429	59	4,9	5,7
Приморский край	210	51	3,4	23,0
Хабаровский край	6	-	0,8	-
Амурская область	200	-	12,2	-
Еврейская автономная область	13	8	6,2	1,0

**101. ПОСЕВНЫЕ ПЛОЩАДИ ПРОСА, ЗАСЕЯННЫЕ ЭЛИТНЫМИ СЕМЕНАМИ ПОД УРОЖАЙ
2006 г. В СЕЛЬСКОХОЗЯЙСТВЕННЫХ ОРГАНИЗАЦИЯХ, КРЕСТЬЯНСКИХ (ФЕРМЕРСКИХ)
ХОЗЯЙСТВАХ И У ИНДИВИДУАЛЬНЫХ ПРЕДПРИНИМАТЕЛЕЙ**

	Посевные площади, га		Удельный вес в общей площади посевов проса, процентов	
	сельскохозяйственные организации	крестьянские (фермерские) хозяйства и индивидуальные предприниматели	сельскохозяйственные организации	крестьянские (фермерские) хозяйства и индивидуальные предприниматели
Российская Федерация	15778	9079	3,2	4,8
Центральный федеральный округ	1320	141	7,0	1,9
Белгородская область	14	5	1,2	0,8
Воронежская область	1011	107	10,3	2,3
Курская область	-	9	-	1,4
Липецкая область	-	20	-	3,3
Орловская область	7	-	2,0	-
Смоленская область	10	-	100	-
Тамбовская область	240	-	6,6	-
Тульская область	38	-	4,2	-
Северо-Западный федеральный округ	0,1	-	50,0	-
Калининградская область	0,1	-	50,0	-
Южный федеральный округ	6040	2637	4,4	5,7
Республика Дагестан	300	1	59,3	100
Кабардино-Балкарская Республика	8	515	0,5	67,8
Республика Северная Осетия-Алания	-	31	-	91,2
Ставропольский край	690	306	2,5	3,9
Астраханская область	150	-	97,7	-
Волгоградская область	2849	1133	5,4	7,4
Ростовская область	2043	652	4,0	3,1
Приволжский федеральный округ	7479	6289	2,5	5,0
Республика Башкортостан	269	43	1,9	2,6
Республика Татарстан	126	25	2,7	0,9
Удмуртская Республика	220	-	14,8	-
Нижегородская область	130	-	35,1	-
Оренбургская область	251	266	0,3	1,2
Пензенская область	8	-	0,1	-
Самарская область	1467	1909	2,7	23,9
Саратовская область	4614	4046	3,9	4,6
Ульяновская область	394	-	9,0	-
Уральский федеральный округ	511	-	45,3	-
Тюменская область	0,2	-	100	-
Челябинская область	511	-	60,6	-
Сибирский федеральный округ	428	12	1,2	0,1
Алтайский край	217	12	0,7	0,1
Иркутская область	4	-	3,8	-
Кемеровская область	51	-	15,4	-
Новосибирская область	156	-	6,3	-

**102. ПОСЕВНЫЕ ПЛОЩАДИ ГРЕЧИХИ, ЗАСЕЯННЫЕ ЭЛИТНЫМИ СЕМЕНАМИ ПОД УРОЖАЙ
2006 г. В СЕЛЬСКОХОЗЯЙСТВЕННЫХ ОРГАНИЗАЦИЯХ, КРЕСТЬЯНСКИХ (ФЕРМЕРСКИХ)
ХОЗЯЙСТВАХ И У ИНДИВИДУАЛЬНЫХ ПРЕДПРИНИМАТЕЛЕЙ**

	Посевные площади, га		Удельный вес в общей площади посевов гречихи, процентов	
	сельскохозяйственные организации	крестьянские (фермерские) хозяйства и индивидуальные предприниматели	сельскохозяйственные организации	крестьянские (фермерские) хозяйства и индивидуальные предприниматели
Российская Федерация	22125	18168	3,0	4,3
Центральный федеральный округ	4833	2371	3,5	3,2
Белгородская область	54	169	0,5	2,4
Брянская область	95	111	3,5	13,8
Воронежская область	1475	643	4,3	3,3
Калужская область	1	-	1,2	-
Курская область	1010	195	3,8	1,4
Липецкая область	113	207	2,6	6,4
Орловская область	1105	862	3,5	3,9
Рязанская область	-	50	-	14,0
Смоленская область	23	-	2,4	-
Тамбовская область	389	40	3,9	1,3
Тульская область	568	93	4,1	2,4
Южный федеральный округ	4033	759	4,7	2,8
Кабардино-Балкарская Республика	160	142	4,5	5,6
Краснодарский край	108	7	9,0	1,7
Ставропольский край	83	48	0,7	6,8
Волгоградская область	2202	346	5,0	2,1
Ростовская область	1480	216	6,1	3,1
Приволжский федеральный округ	8731	5577	3,1	3,7
Республика Башкортостан	2785	1393	5,2	7,8
Республика Мордовия	16	-	2,5	-
Республика Татарстан	1677	574	7,5	4,4
Чувашская Республика	16	48	1,4	48,5
Нижегородская область	1	-	0,4	-
Оренбургская область	1514	1625	1,5	2,5
Пензенская область	413	153	3,6	6,7
Самарская область	1138	410	2,4	2,1
Саратовская область	891	1374	2,7	4,9
Ульяновская область	280	-	3,5	-
Уральский федеральный округ	368	-	4,4	-
Свердловская область	0	-	0,1	-
Тюменская область	229	-	100	-
Челябинская область	139	-	2,9	-
Сибирский федеральный округ	3495	9023	1,7	5,8
Республика Бурятия	10	-	0,3	-
Республика Хакасия	114	-	1,5	-
Алтайский край	3202	8980	1,8	6,0
Иркутская область	0	10	0,1	7,1
Кемеровская область	2	-	0,1	-
Новосибирская область	147	33	2,5	7,2
Томская область	0	-	0,2	-
Читинская область	20	-	1,1	-
Дальневосточный федеральный округ	665	439	4,5	4,8
Приморский край	664	32	10,8	1,4
Амурская область	1	407	0,0	6,3

**103. ПОСЕВНЫЕ ПЛОЩАДИ РИСА, ЗАСЕЯННЫЕ ЭЛИТНЫМИ СЕМЕНАМИ ПОД УРОЖАЙ
2006 г. В СЕЛЬСКОХОЗЯЙСТВЕННЫХ ОРГАНИЗАЦИЯХ, КРЕСТЬЯНСКИХ (ФЕРМЕРСКИХ)
ХОЗЯЙСТВАХ И У ИНДИВИДУАЛЬНЫХ ПРЕДПРИНИМАТЕЛЕЙ**

	Посевные площади, га		Удельный вес в общей площади посевов риса, процентов	
	сельскохозяйственные организации	крестьянские (фермерские) хозяйства и индивидуальные предприниматели	сельскохозяйственные организации	крестьянские (фермерские) хозяйства и индивидуальные предприниматели
Российская Федерация	21674	1010	14,6	9,1
Южный федеральный округ	21070	1010	14,6	9,2
Республика Адыгея	245	103	14,7	11,5
Республика Дагестан	508	71	10,3	11,6
Республика Калмыкия	12	-	0,2	-
Краснодарский край	17180	518	15,2	8,5
Астраханская область	2139	318	40,1	10,6
Ростовская область	986	-	7,7	-
Дальневосточный федеральный округ	604	-	13,9	-
Приморский край	604	-	13,9	-

**104. ПОСЕВНЫЕ ПЛОЩАДИ ЗЕРНОБОБОВЫХ КУЛЬТУР, ЗАСЕЯННЫЕ ЭЛИТНЫМИ СЕМЕНАМИ
ПОД УРОЖАЙ 2006 г. В СЕЛЬСКОХОЗЯЙСТВЕННЫХ ОРГАНИЗАЦИЯХ, КРЕСТЬЯНСКИХ
(ФЕРМЕРСКИХ) ХОЗЯЙСТВАХ И У ИНДИВИДУАЛЬНЫХ ПРЕДПРИНИМАТЕЛЕЙ**

	Посевные площади, га		Удельный вес в общей площади посевов зернобобовых, процентов	
	сельскохозяйственные организации	крестьянские (фермерские) хозяйства и индивидуальные предприниматели	сельскохозяйственные организации	крестьянские (фермерские) хозяйства и индивидуальные предприниматели
Российская Федерация	62588	7633	5,4	6,2
Центральный федеральный округ	12071	674	4,4	3,6
Белгородская область	705	45	1,6	1,6
Брянская область	794	196	2,9	12,2
Владимирская область	228	-	1,6	-
Воронежская область	4922	18	9,7	0,6
Калужская область	344	2	5,0	0,8
Курская область	280	-	1,9	-
Липецкая область	585	181	2,3	4,0
Московская область	375	-	9,2	-
Орловская область	1386	96	4,5	4,0
Рязанская область	895	-	6,9	-
Смоленская область	142	20	3,8	5,5
Тамбовская область	677	45	5,1	2,5
Тверская область	128	20	3,4	83,3
Тульская область	109	51	1,3	19,2
Ярославская область	501	-	15,8	-
г. Москва	0,4	-	100	-
Северо-Западный федеральный округ	755	7	3,9	0,4
Архангельская область	5	-	23,8	-
Вологодская область	155	-	9,1	-
Калининградская область	101	-	1,0	-
Ленинградская область	28	3	12,3	36,6
Псковская область	466	4	7,0	80,0
Южный федеральный округ	8424	1128	6,0	8,2
Кабардино-Балкарская Республика	40	-	8,4	-
Карачаево-Черкесская Республика	45	-	8,5	-
Республика Северная Осетия-Алания	30	-	5,1	-
Краснодарский край	1511	88	4,6	4,1
Ставропольский край	1338	66	3,4	3,2
Волгоградская область	1982	840	7,4	17,0
Ростовская область	3478	135	8,8	3,7

	Посевные площади, га		Удельный вес в общей площади посевов зернобобовых, процентов	
	сельскохозяйственные организации	крестьянские (фермерские) хозяйства и индивидуальные предприниматели	сельскохозяйственные организации	крестьянские (фермерские) хозяйства и индивидуальные предприниматели
Приволжский федеральный округ	25632	2222	4,7	4,3
Республика Башкортостан	5888	211	4,2	2,1
Республика Марий Эл	645	-	3,4	-
Республика Мордовия	161	-	1,1	-
Республика Татарстан	7202	330	10,1	5,2
Удмуртская Республика	1008	-	1,7	-
Чувашская Республика	746	79	6,5	12,3
Пермский край	1351	3	5,6	2,1
Кировская область	710	13	2,7	0,6
Нижегородская область	898	4	5,4	0,8
Оренбургская область	1355	-	5,0	-
Пензенская область	282	112	0,8	3,5
Самарская область	854	227	2,4	9,5
Саратовская область	2797	1243	5,8	6,7
Ульяновская область	1735	-	9,8	-
Уральский федеральный округ	10248	112	15,0	2,4
Курганская область	1938	45	13,7	2,7
Свердловская область	1062	7	6,0	0,6
Тюменская область	5881	10	33,7	1,8
Челябинская область	1368	50	7,1	3,9
Сибирский федеральный округ	5459	3490	4,5	10,8
Республика Алтай	28	-	6,9	-
Алтайский край	3534	2702	6,2	12,0
Красноярский край	316	15	7,4	45,5
Иркутская область	189	-	6,6	-
в том числе Усть-Ордынский Бурятский автономный округ	30	-	7,4	-
Кемеровская область	206	568	1,5	13,5
Новосибирская область	357	65	1,9	6,2
Омская область	449	50	1,9	1,2
Томская область	380	90	27,9	39,1

**105. ПОСЕВНЫЕ ПЛОЩАДИ ТЕХНИЧЕСКИХ КУЛЬТУР, ЗАСЕЯННЫЕ ЭЛИТНЫМИ СЕМЕНАМИ
ПОД УРОЖАЙ 2006 г. В СЕЛЬСКОХОЗЯЙСТВЕННЫХ ОРГАНИЗАЦИЯХ, КРЕСТЬЯНСКИХ
(ФЕРМЕРСКИХ) ХОЗЯЙСТВАХ И У ИНДИВИДУАЛЬНЫХ ПРЕДПРИНИМАТЕЛЕЙ**

	Посевные площади, га		Удельный вес в общей площади посевов технических культур, процентов	
	сельскохозяйственные организации	крестьянские (фермерские) хозяйства и индивидуальные предприниматели	сельскохозяйственные организации	крестьянские (фермерские) хозяйства и индивидуальные предприниматели
Российская Федерация	544673	244663	8,6	9,9
Центральный федеральный округ	105656	27162	8,2	8,4
Белгородская область	13830	3250	6,6	9,3
Брянская область	384	190	6,1	69,1
Воронежская область	39063	11867	8,7	7,7
Калужская область	18	4	1,1	2,7
Костромская область	153	-	6,9	-
Курская область	10064	751	11,7	7,7
Липецкая область	7913	3152	7,1	17,5
Московская область	825	8	35,2	44,4
Орловская область	3222	-	3,9	-
Рязанская область	2583	1073	7,4	25,6
Смоленская область	815	80	7,2	5,9
Тамбовская область	19737	5419	8,5	5,9
Тверская область	1703	30	12,7	6,6
Тульская область	5156	1324	16,7	34,9
Ярославская область	190	14	5,4	41,5
Северо-Западный федеральный округ	6883	450	17,1	13,3
Республика Коми	1	-	100	-
Вологодская область	871	50	9,7	4,5
Калининградская область	5577	400	19,4	18,4
Ленинградская область	33	-	45,2	-
Новгородская область	312	-	23,0	-
Псковская область	90	-	8,6	-
Южный федеральный округ	245422	143946	9,5	12,5
Республика Адыгея	3078	7170	10,9	21,7
Республика Дагестан	155	250	10,5	16,4
Республика Ингушетия	180	116	3,8	15,3
Кабардино-Балкарская Республика	2410	3116	9,6	21,2
Республика Калмыкия	3087	3620	15,6	14,1
Карачаево-Черкесская Республика	730	96	4,3	1,7
Республика Северная Осетия-Алания	501	-	5,5	-
Чеченская Республика	-	10	-	4,1
Краснодарский край	63838	43782	9,9	16,8
Ставропольский край	26741	10914	7,1	14,3
Волгоградская область	52156	23830	9,4	10,1
Ростовская область	92545	51042	10,4	10,3

	Посевные площади, га		Удельный вес в общей площади посевов технических культур, процентов	
	сельскохозяйственные организации	крестьянские (фермерские) хозяйства и индивидуальные предприниматели	сельскохозяйственные организации	крестьянские (фермерские) хозяйства и индивидуальные предприниматели
Приволжский федеральный округ	129993	47271	8,4	7,1
Республика Башкортостан	8741	1357	4,9	3,6
Республика Мордовия	323	100	2,5	20,3
Республика Татарстан	18412	1435	9,4	6,2
Удмуртская Республика	846	70	6,2	10,1
Чувашская Республика	159	86	4,2	14,6
Пермский край	107	6	8,3	4,5
Кировская область	305	-	21,0	-
Нижегородская область	6202	140	17,3	64,2
Оренбургская область	18549	3502	6,0	2,7
Пензенская область	6967	1306	7,8	5,8
Самарская область	24443	4540	9,4	6,4
Саратовская область	37920	33760	10,1	9,4
Ульяновская область	7019	970	12,2	5,6
Уральский федеральный округ	3466	4	10,8	0,1
Курганская область	406	-	2,2	-
Свердловская область	6	4	1,1	5,3
Тюменская область	1357	-	31,1	-
Челябинская область	1697	-	19,3	-
Сибирский федеральный округ	26535	12254	5,5	7,1
Алтайский край	18966	9154	5,2	6,2
Красноярский край	185	-	4,5	-
Иркутская область	421	-	15,0	-
в том числе Усть-Ордынский Бурятский автономный округ	419	-	21,8	-
Кемеровская область	1324	1310	10,0	29,2
Новосибирская область	3879	50	9,9	1,9
Омская область	1471	1020	3,4	7,0
Томская область	216	650	5,1	32,8
Читинская область	73	70	1,5	77,8
Дальневосточный федеральный округ	26719	13575	7,5	9,0
Приморский край	8991	1392	8,4	6,8
Хабаровский край	1763	-	14,3	-
Амурская область	14815	11713	7,1	11,7
Еврейская автономная область	1150	470	4,2	1,6

**106. ПОСЕВНЫЕ ПЛОЩАДИ ЛЬНА-ДОЛГУНЦА, ЗАСЕЯННЫЕ ЭЛИТНЫМИ СЕМЕНАМИ
ПОД УРОЖАЙ 2006 г. В СЕЛЬСКОХОЗЯЙСТВЕННЫХ ОРГАНИЗАЦИЯХ, КРЕСТЬЯНСКИХ
(ФЕРМЕРСКИХ) ХОЗЯЙСТВАХ И У ИНДИВИДУАЛЬНЫХ ПРЕДПРИНИМАТЕЛЕЙ**

	Посевные площади, га		Удельный вес в общей площади посевов льна-долгунца, процентов	
	сельскохозяйственные организации	крестьянские (фермерские) хозяйства и индивидуальные предприниматели	сельскохозяйственные организации	крестьянские (фермерские) хозяйства и индивидуальные предприниматели
Российская Федерация	6083	345	7,8	6,3
Центральный федеральный округ	2525	110	8,5	5,7
Брянская область	8	-	0,3	-
Калужская область	5	-	0,4	-
Костромская область	153	-	10,0	-
Смоленская область	605	80	8,5	7,5
Тверская область	1653	30	13,4	11,9
Тульская область	60	-	100	-
Ярославская область	42	-	1,4	-
Северо-Западный федеральный округ	1223	50	11,0	4,5
Вологодская область	871	50	9,7	4,5
Новгородская область	312	-	23,0	-
Псковская область	40	-	5,0	-
Приволжский федеральный округ	1209	-	6,0	-
Республика Татарстан	50	-	3,1	-
Удмуртская Республика	700	-	5,4	-
Кировская область	305	-	33,8	-
Нижегородская область	154	-	6,7	-
Сибирский федеральный округ	1126	185	6,9	11,1
Новосибирская область	950	-	12,6	-
Омская область	-	185	-	21,4
Томская область	176	-	11,3	-

107. ПОСЕВНЫЕ ПЛОЩАДИ САХАРНОЙ СВЕКЛЫ (ФАБРИЧНОЙ), ЗАСЕЯННЫЕ ЭЛИТНЫМИ СЕМЕНАМИ ПОД УРОЖАЙ 2006 г. В СЕЛЬСКОХОЗЯЙСТВЕННЫХ ОРГАНИЗАЦИЯХ, КРЕСТЬЯНСКИХ (ФЕРМЕРСКИХ) ХОЗЯЙСТВАХ И У ИНДИВИДУАЛЬНЫХ ПРЕДПРИНИМАТЕЛЕЙ

	Посевные площади, га		Удельный вес в общей площади посевов сахарной свеклы (фабричной), процентов	
	сельскохозяйственные организации	крестьянские (фермерские) хозяйства и индивидуальные предприниматели	сельскохозяйственные организации	крестьянские (фермерские) хозяйства и индивидуальные предприниматели
Российская Федерация	86087	13329	10,1	9,6
Центральный федеральный округ	45825	8127	10,6	11,2
Белгородская область	7441	1080	8,4	10,3
Брянская область	260	150	8,3	68,2
Воронежская область	12639	1661	10,4	7,9
Калужская область	5	-	100	-
Курская область	8467	100	13,1	1,8
Липецкая область	6636	2630	13,8	25,2
Рязанская область	2040	920	20,2	48,5
Тамбовская область	6843	976	10,0	4,6
Тульская область	1495	610	17,9	92,0
Северо-Западный федеральный округ	0,1	-	100	-
Калининградская область	0,1	-	100	-
Южный федеральный округ	14741	3262	7,9	11,1
Республика Адыгея	50	-	100	-
Республика Ингушетия	20	-	7,8	-
Карачаево-Черкесская Республика	250	-	3,4	-
Краснодарский край	11842	2318	8,4	11,5
Ставропольский край	1734	829	7,3	22,1
Ростовская область	845	115	6,9	4,4
Приволжский федеральный округ	20551	1490	9,6	4,4
Республика Башкортостан	2421	543	3,6	4,7
Республика Мордовия	323	-	2,8	-
Республика Татарстан	8705	4	12,6	0,1
Чувашская Республика	50	65	1,9	11,5
Нижегородская область	-	140	-	74,0
Оренбургская область	15	-	60,0	-
Пензенская область	4091	160	11,9	2,0
Саратовская область	126	214	2,9	3,6
Ульяновская область	4821	364	54,4	13,2
Сибирский федеральный округ	4970	450	22,9	15,1
Алтайский край	4970	450	22,9	15,1

108. ПОСЕВНЫЕ ПЛОЩАДИ ПОДСОЛНЕЧНИКА НА ЗЕРНО, ЗАСЕЯННЫЕ ЭЛИТНЫМИ СЕМЕНАМИ ПОД УРОЖАЙ 2006 г. В СЕЛЬСКОХОЗЯЙСТВЕННЫХ ОРГАНИЗАЦИЯХ, КРЕСТЬЯНСКИХ (ФЕРМЕРСКИХ) ХОЗЯЙСТВАХ И У ИНДИВИДУАЛЬНЫХ ПРЕДПРИНИМАТЕЛЕЙ

	Посевные площади, га		Удельный вес в общей площади посевов подсолнечника, процентов	
	сельскохозяйственные организации	крестьянские (фермерские) хозяйства и индивидуальные предприниматели	сельскохозяйственные организации	крестьянские (фермерские) хозяйства и индивидуальные предприниматели
Российская Федерация	345437	205308	8,5	10,1
Центральный федеральный округ	39288	17870	6,6	7,6
Белгородская область	4663	1920	5,0	8,7
Воронежская область	21580	10192	6,8	7,7
Курская область	537	107	7,5	4,1
Липецкая область	60	494	0,3	7,1
Тамбовская область	12308	4443	7,9	6,3
Тульская область	140	714	8,2	67,1
Южный федеральный округ	205543	136041	10,3	13,0
Республика Адыгея	2344	6731	12,8	24,3
Республика Дагестан	155	250	11,0	16,4
Республика Ингушетия	160	116	3,6	15,5
Кабардино-Балкарская Республика	2164	3056	11,5	21,7
Республика Калмыкия	3087	3620	22,5	14,4
Карачаево-Черкесская Республика	40	96	0,6	2,9
Республика Северная Осетия-Алания	418	-	9,8	-
Чеченская Республика	-	10	-	4,8
Краснодарский край	38021	38851	11,3	19,2
Ставропольский край	19786	9103	8,0	14,9
Волгоградская область	50646	23830	10,2	10,4
Ростовская область	88723	50379	10,6	10,5
Приволжский федеральный округ	87893	42807	8,0	7,1
Республика Башкортостан	5886	803	5,7	3,2
Республика Мордовия	-	100	-	76,3
Республика Татарстан	400	-	34,2	-
Оренбургская область	18534	3502	6,1	2,7
Пензенская область	2127	1146	4,3	8,2
Самарская область	21750	3104	9,0	4,6
Саратовская область	37298	33546	10,3	9,5
Ульяновская область	1898	606	4,4	4,3
Уральский федеральный округ	331	-	2,0	-
Курганская область	331	-	3,0	-
Сибирский федеральный округ	12382	8590	3,4	5,8
Алтайский край	11709	8540	3,7	6,2
Новосибирская область	80	50	0,3	4,1
Омская область	593	-	2,3	-
Томская область	0,2	-	100	-

**109. ПОСЕВНЫЕ ПЛОЩАДИ СОИ, ЗАСЕЯННЫЕ ЭЛИТНЫМИ СЕМЕНАМИ ПОД УРОЖАЙ
2006 г. В СЕЛЬСКОХОЗЯЙСТВЕННЫХ ОРГАНИЗАЦИЯХ, КРЕСТЬЯНСКИХ (ФЕРМЕРСКИХ)
ХОЗЯЙСТВАХ И У ИНДИВИДУАЛЬНЫХ ПРЕДПРИНИМАТЕЛЕЙ**

	Посевные площади, га		Удельный вес в общей площади посевов сои, процентов	
	сельскохозяйственные организации	крестьянские (фермерские) хозяйства и индивидуальные предприниматели	сельскохозяйственные организации	крестьянские (фермерские) хозяйства и индивидуальные предприниматели
Российская Федерация	53153	19178	8,4	9,3
Центральный федеральный округ	3685	554	10,9	13,8
Белгородская область	1503	140	6,3	6,9
Брянская область	6	-	100	-
Воронежская область	1694	14	43,2	1,2
Калужская область	0,1	-	100	-
Курская область	-	400	-	75,2
Липецкая область	15	-	1,3	-
Московская область	211	-	95,5	-
Орловская область	22	-	5,8	-
Рязанская область	143	-	23,8	-
Тамбовская область	60	-	33,0	-
Тульская область	31	-	12,2	-
Южный федеральный округ	15847	3771	8,0	8,2
Республика Адыгея	381	282	6,3	7,0
Кабардино-Балкарская Республика	230	60	8,0	37,5
Карачаево-Черкесская Республика	440	-	38,0	-
Республика Северная Осетия-Алания	2	-	0,1	-
Краснодарский край	12164	2345	8,6	7,1
Ставропольский край	1523	659	5,1	14,2
Волгоградская область	53	-	21,9	-
Ростовская область	1055	425	7,2	13,8
Приволжский федеральный округ	4378	1221	14,1	40,1
Республика Татарстан	3128	-	17,0	-
Чувашская Республика	43	-	51,8	-
Пензенская область	0,1	-	0,1	-
Самарская область	731	1221	22,6	47,8
Саратовская область	176	-	5,9	-
Ульяновская область	300	-	5,2	-
Уральский федеральный округ	1582	-	23,8	-
Курганская область	74	-	1,7	-
Свердловская область	6	-	2,8	-
Тюменская область	230	-	74,9	-
Челябинская область	1272	-	68,5	-
Сибирский федеральный округ	943	60	10,6	2,3
Алтайский край	30	20	0,6	1,8
Кемеровская область	-	40	-	100
Новосибирская область	842	-	72,3	-
Омская область	71	-	86,3	-
Дальневосточный федеральный округ	26718	13572	7,5	9,0
Приморский край	8991	1389	8,4	6,8
Хабаровский край	1763	-	14,3	-
Амурская область	14814	11713	7,1	11,7
Еврейская автономная область	1150	470	4,2	1,6

**110. ПОСЕВНЫЕ ПЛОЩАДИ РАПСА, ЗАСЕЯННЫЕ ЭЛИТНЫМИ СЕМЕНАМИ ПОД УРОЖАЙ
2006 г. В СЕЛЬСКОХОЗЯЙСТВЕННЫХ ОРГАНИЗАЦИЯХ, КРЕСТЬЯНСКИХ (ФЕРМЕРСКИХ)
ХОЗЯЙСТВАХ И У ИНДИВИДУАЛЬНЫХ ПРЕДПРИНИМАТЕЛЕЙ**

	Посевные площади, га		Удельный вес в общей площади посевов рапса, процентов	
	сельскохозяйственные организации	крестьянские (фермерские) хозяйства и индивидуальные предприниматели	сельскохозяйственные организации	крестьянские (фермерские) хозяйства и индивидуальные предприниматели
Российская Федерация	44507	5311	9,2	11,7
Центральный федеральный округ	12944	304	8,6	4,2
Белгородская область	-	110	-	54,7
Брянская область	101	-	50,5	-
Воронежская область	3100	-	43,9	-
Калужская область	5	4	1,0	5,9
Курская область	1002	144	10,6	14,0
Липецкая область	1101	28	2,9	8,1
Московская область	332	8	21,1	100
Орловская область	3200	-	5,6	-
Рязанская область	105	-	2,7	-
Смоленская область	195	-	4,7	-
Тамбовская область	482	-	6,6	-
Тверская область	50	-	4,9	-
Тульская область	3150	-	20,4	-
Ярославская область	121	10	27,4	100
Северо-Западный федеральный округ	5659	400	19,5	17,5
Калининградская область	5576	400	19,4	18,4
Ленинградская область	33	-	45,2	-
Псковская область	50	-	20,0	-
Южный федеральный округ	4903	498	5,4	8,0
Республика Адыгея	197	157	6,0	14,1
Кабардино-Балкарская Республика	7	-	0,2	-
Республика Северная Осетия-Алания	16	-	0,6	-
Краснодарский край	1016	265	5,0	12,2
Ставропольский край	2604	66	6,0	2,7
Волгоградская область	389	-	3,5	-
Ростовская область	674	10	13,8	11,6
Приволжский федеральный округ	12711	1380	8,7	7,8
Республика Башкортостан	432	-	6,0	-
Республика Татарстан	5799	1365	5,6	8,3
Удмуртская Республика	146	-	24,0	-
Чувашская Республика	54	-	5,5	-
Пермский край	107	-	8,7	-
Нижегородская область	6048	-	29,7	-
Самарская область	25	15	1,0	16,7
Саратовская область	100	-	18,0	-
Уральский федеральный округ	1553	4	18,3	5,7
Курганская область	1	-	0,0	-
Свердловская область	-	4	-	5,7
Тюменская область	1127	-	28,4	-
Челябинская область	425	-	27,0	-
Сибирский федеральный округ	6736	2725	11,5	22,6
Алтайский край	2077	50	17,6	2,4
Красноярский край	183	-	5,6	-
Иркутская область	421	-	16,0	-
в том числе Усть-Ордынский Бурятский автономный округ	419	-	23,7	-
Кемеровская область	1324	1270	12,2	29,0
Новосибирская область	2007	-	38,2	-
Омская область	673	835	4,0	25,9
Томская область	-	500	-	29,9
Читинская область	51	70	1,1	100
Дальневосточный федеральный округ	1	-	9,1	-
Амурская область	1	-	9,1	-

**111. ПОСЕВНЫЕ ПЛОЩАДИ ГОРЧИЦЫ, ЗАСЕЯННЫЕ ЭЛИТНЫМИ СЕМЕНАМИ ПОД УРОЖАЙ
2006 г. В СЕЛЬСКОХОЗЯЙСТВЕННЫХ ОРГАНИЗАЦИЯХ, КРЕСТЬЯНСКИХ (ФЕРМЕРСКИХ)
ХОЗЯЙСТВАХ И У ИНДИВИДУАЛЬНЫХ ПРЕДПРИНИМАТЕЛЕЙ**

	Посевные площади, га		Удельный вес в общей площади посевов горчицы, процентов	
	сельскохозяйственные организации	крестьянские (фермерские) хозяйства и индивидуальные предприниматели	сельскохозяйственные организации	крестьянские (фермерские) хозяйства и индивидуальные предприниматели
Российская Федерация	2346	56	3,1	0,4
Центральный федеральный округ	270	4	4,5	0,3
Белгородская область	23	-	5,2	-
Брянская область	10	-	100	-
Липецкая область	51	-	9,5	-
Московская область	10	-	13,7	-
Рязанская область	115	-	51,1	-
Смоленская область	15	-	100	-
Тульская область	46	-	7,7	-
Ярославская область	-	4	-	33,3
Южный федеральный округ	1638	32	2,6	0,3
Краснодарский край	89	-	13,2	-
Ставропольский край	339	32	4,0	2,1
Волгоградская область	927	-	2,4	-
Ростовская область	283	-	2,7	-
Приволжский федеральный округ	258	-	4,8	-
Пензенская область	38	-	100	-
Саратовская область	220	-	4,6	-
Сибирский федеральный округ	180	20	14,7	25,0
Алтайский край	180	-	21,9	-
Томская область	-	20	-	100

**112. ПОСЕВНЫЕ ПЛОЩАДИ КАРТОФЕЛЯ, ЗАСЕЯННЫЕ ЭЛИТНЫМИ СЕМЕНАМИ ПОД УРОЖАЙ
2006 г. В СЕЛЬСКОХОЗЯЙСТВЕННЫХ ОРГАНИЗАЦИЯХ, КРЕСТЬЯНСКИХ (ФЕРМЕРСКИХ)
ХОЗЯЙСТВАХ И У ИНДИВИДУАЛЬНЫХ ПРЕДПРИНИМАТЕЛЕЙ**

	Посевные площади, га		Удельный вес в общей площади посевов картофеля, процентов	
	сельскохозяйственные организации	крестьянские (фермерские) хозяйства и индивидуальные предприниматели	сельскохозяйственные организации	крестьянские (фермерские) хозяйства и индивидуальные предприниматели
Российская Федерация	19613	9815	12,7	12,4
Центральный федеральный округ	6384	3279	14,4	15,7
Белгородская область	5	8	1,5	0,2
Брянская область	916	1255	30,6	41,0
Владимирская область	351	160	9,6	25,6
Воронежская область	51	131	3,0	8,4
Ивановская область	203	92	12,5	12,8
Калужская область	448	121	18,8	16,8
Костромская область	264	8	19,3	6,1
Курская область	-	8	-	3,9
Липецкая область	150	109	5,9	11,6
Московская область	1939	499	13,1	24,8
Орловская область	23	45	2,5	4,9
Рязанская область	108	24	4,7	2,4
Смоленская область	20	58	4,9	16,1
Тамбовская область	6	15	0,9	1,9
Тверская область	752	381	29,8	28,9
Тульская область	806	119	29,5	5,8
Ярославская область	340	247	11,7	33,1
г. Москва	2	-	100	-
Северо-Западный федеральный округ	2357	938	17,2	13,8
Республика Карелия	140	39	12,0	15,4
Республика Коми	27	15	3,1	7,0
Архангельская область	275	61	21,5	9,5
Вологодская область	336	89	15,0	10,0
Калининградская область	16	137	2,1	10,7
Ленинградская область	1247	331	23,0	19,7
Мурманская область	6	-	32,5	-
Новгородская область	162	184	18,5	15,9
Псковская область	25	83	4,3	12,5
г. Санкт-Петербург	123	-	25,9	-
Южный федеральный округ	1503	1488	13,5	11,1
Республика Адыгея	-	1	-	1,9
Республика Дагестан	2	65	0,9	14,9
Республика Ингушетия	-	6	-	7,0
Кабардино-Балкарская Республика	426	189	58,8	6,0
Карачаево-Черкесская Республика	76	16	11,7	4,6
Республика Северная Осетия-Алания	44	51	3,1	13,2
Краснодарский край	264	462	14,9	14,1
Ставропольский край	186	122	14,4	11,4
Астраханская область	100	361	8,0	17,0
Волгоградская область	39	34	4,4	16,5
Ростовская область	366	182	13,1	8,3

	Посевные площади, га		Удельный вес в общей площади посевов картофеля, процентов	
	сельскохозяйственные организации	крестьянские (фермерские) хозяйства и индивидуальные предприниматели	сельскохозяйственные организации	крестьянские (фермерские) хозяйства и индивидуальные предприниматели
Приволжский федеральный округ	5075	2211	10,5	13,5
Республика Башкортостан	174	481	7,9	40,0
Республика Марий Эл	13	34	0,8	6,2
Республика Мордовия	35	-	7,0	-
Республика Татарстан	1380	184	14,2	7,4
Удмуртская Республика	276	234	5,2	7,4
Чувашская Республика	915	307	9,6	12,1
Пермский край	345	40	17,0	6,0
Кировская область	348	185	12,8	34,8
Нижегородская область	1207	397	15,6	13,9
Оренбургская область	40	47	5,7	12,9
Пензенская область	46	82	4,5	13,5
Самарская область	296	154	6,7	19,3
Саратовская область	-	45	-	11,3
Ульяновская область	-	24	-	10,2
Уральский федеральный округ	1979	675	12,9	9,5
Курганская область	-	54	-	16,9
Свердловская область	465	369	9,5	11,0
Тюменская область	953	191	25,9	13,5
в том числе Ханты-Мансийский автономный округ - Югра	2	0	1,8	0,0
Челябинская область	561	61	10,5	3,0
Сибирский федеральный округ	1385	461	10,6	6,9
Республика Алтай	0	3	0,2	3,5
Республика Бурятия	40	-	7,4	-
Республика Тыва	30	-	8,5	-
Республика Хакасия	-	1	-	0,6
Алтайский край	383	48	37,2	6,0
Красноярский край	7	49	0,3	7,0
Иркутская область	256	49	12,3	4,5
в том числе Усть-Ордынский Бурятский автономный округ	5	4	2,4	4,7
Кемеровская область	362	161	12,5	13,0
Новосибирская область	60	34	11,4	8,1
Омская область	144	31	10,1	4,1
Томская область	93	68	8,6	14,6
Читинская область	10	19	1,3	3,0
в том числе Агинский Бурятский автономный округ	-	4	-	5,9
Дальневосточный федеральный округ	930	763	11,4	9,8
Республика Саха (Якутия)	53	44	3,7	2,9
Приморский край	244	138	11,9	6,3
Хабаровский край	194	56	16,2	11,0
Амурская область	101	347	15,3	19,8
Камчатская область	33	-	5,0	-
Магаданская область	-	24	-	9,2
Сахалинская область	282	97	18,1	14,5
Еврейская автономная область	23	58	8,1	9,1

1 13. ПОСЕВНЫЕ ПЛОЩАДИ ОВОЩЕЙ ОТКРЫТОГО ГРУНТА, ЗАСЕЯННЫЕ ЭЛИТНЫМИ СЕМЕНАМИ ПОД УРОЖАЙ 2006 г. В СЕЛЬСКОХОЗЯЙСТВЕННЫХ ОРГАНИЗАЦИЯХ, КРЕСТЬЯНСКИХ (ФЕРМЕРСКИХ) ХОЗЯЙСТВАХ И У ИНДИВИДУАЛЬНЫХ ПРЕДПРИНИМАТЕЛЕЙ

	Посевные площади, га		Удельный вес в общей площади посевов овощей открытого грунта, процентов	
	сельскохозяйственные организации	крестьянские (фермерские) хозяйства и индивидуальные предприниматели	сельскохозяйственные организации	крестьянские (фермерские) хозяйства и индивидуальные предприниматели
Российская Федерация	9574	6448	10,0	11,1
Центральный федеральный округ	1939	977	12,8	15,8
Белгородская область	242	292	16,4	26,7
Брянская область	136	16	23,6	3,5
Владимирская область	-	60	-	26,2
Воронежская область	5	82	0,4	5,8
Калужская область	5	7	1,1	10,1
Костромская область	36	2	21,4	9,4
Липецкая область	-	63	-	17,1
Московская область	1088	330	15,9	48,5
Орловская область	3	46	1,4	16,4
Рязанская область	89	2	28,9	1,0
Смоленская область	9	-	2,8	-
Тамбовская область	24	3	5,0	0,5
Тульская область	154	1	18,9	0,3
Ярославская область	149	77	35,2	32,7
Северо-Западный федеральный округ	2135	402	49,0	25,3
Республика Карелия	70	4	22,2	13,4
Архангельская область	9	3	12,2	15,6
Вологодская область	66	2	32,4	10,4
Калининградская область	1	63	0,7	18,5
Ленинградская область	1331	143	63,0	35,2
Мурманская область	1	-	43,8	-
Новгородская область	6	129	2,6	20,6
Псковская область	1	58	0,6	55,9
г. Санкт-Петербург	650	2	64,1	37,5
Южный федеральный округ	1775	3730	4,4	10,7
Республика Адыгея	-	11	-	3,3
Республика Дагестан	65	165	4,0	12,7
Республика Ингушетия	-	22	-	12,7
Кабардино-Балкарская Республика	267	637	12,2	9,4
Республика Калмыкия	-	8	-	1,4
Карачаево-Черкесская Республика	-	2	-	1,5
Республика Северная Осетия-Алания	15	60	1,8	23,9
Чеченская Республика	-	4	-	3,3
Краснодарский край	583	383	3,8	5,9
Ставропольский край	50	331	1,8	15,0
Астраханская область	217	1036	7,9	19,4
Волгоградская область	384	756	7,1	17,6
Ростовская область	194	318	2,2	4,6

	Посевные площади, га		Удельный вес в общей площади посевов овощей открытого грунта, процентов	
	сельскохозяйственные организации	крестьянские (фермерские) хозяйства и индивидуальные предприниматели	сельскохозяйственные организации	крестьянские (фермерские) хозяйства и индивидуальные предприниматели
Приволжский федеральный округ	1188	763	7,0	11,8
Республика Башкортостан	7	274	0,6	26,0
Республика Марий Эл	3	44	0,4	12,6
Республика Мордовия	120	3	7,8	5,2
Республика Татарстан	182	25	8,6	7,5
Удмуртская Республика	64	14	9,4	3,4
Чувашская Республика	56	27	4,3	6,2
Пермский край	7	7	1,0	3,8
Кировская область	4	-	0,8	-
Нижегородская область	381	53	19,5	19,9
Оренбургская область	38	44	4,2	8,9
Пензенская область	-	1	-	0,9
Самарская область	180	59	15,5	15,4
Саратовская область	147	201	4,8	8,5
Ульяновская область	-	12	-	18,1
Уральский федеральный округ	740	144	13,2	7,9
Курганская область	54	-	6,4	-
Свердловская область	10	65	0,7	10,4
Тюменская область	645	29	41,3	7,5
в том числе Ханты-Мансийский автономный округ - Югра	-	0	-	0,4
Челябинская область	31	50	1,8	19,2
Сибирский федеральный округ	1340	160	16,4	5,5
Республика Алтай	1	2	5,3	7,6
Республика Бурятия	3	-	0,7	-
Республика Тыва	29	-	31,8	-
Республика Хакасия	208	2	87,5	5,9
Алтайский край	128	55	11,9	5,5
Красноярский край	78	-	7,4	-
Иркутская область	47	5	3,8	1,8
в том числе Усть-Ордынский Бурятский автономный округ	2	-	2,2	-
Кемеровская область	351	21	29,8	18,7
Новосибирская область	116	-	17,9	-
Омская область	378	45	37,2	6,7
Читинская область	3	31	0,6	8,4
в том числе Агинский Бурятский автономный округ	-	1	-	4,1
Дальневосточный федеральный округ	457	271	10,2	6,3
Республика Саха (Якутия)	1	9	0,3	2,3
Приморский край	229	89	8,9	6,2
Хабаровский край	140	22	29,1	4,8
Амурская область	2	85	0,5	9,7
Магаданская область	-	7	-	14,6
Сахалинская область	85	60	19,1	13,4

**114. ПОСЕВНЫЕ ПЛОЩАДИ КОРМОВЫХ КУЛЬТУР, ЗАСЕЯННЫЕ ЭЛИТНЫМИ СЕМЕНАМИ
ПОД УРОЖАЙ 2006 г. В СЕЛЬСКОХОЗЯЙСТВЕННЫХ ОРГАНИЗАЦИЯХ, КРЕСТЬЯНСКИХ
(ФЕРМЕРСКИХ) ХОЗЯЙСТВАХ И У ИНДИВИДУАЛЬНЫХ ПРЕДПРИНИМАТЕЛЕЙ**

	Посевные площади, га		Удельный вес в общей площади посевов кормовых культур, процентов	
	сельскохозяйственные организации	крестьянские (фермерские) хозяйства и индивидуальные предприниматели	сельскохозяйственные организации	крестьянские (фермерские) хозяйства и индивидуальные предприниматели
Российская Федерация	143712	20919	0,8	1,7
Центральный федеральный округ	42944	3043	1,0	2,1
Белгородская область	1388	69	0,6	0,5
Брянская область	8392	248	3,4	2,6
Владимирская область	1544	122	0,6	3,3
Воронежская область	2146	65	0,9	0,5
Ивановская область	290	22	0,2	0,5
Калужская область	1280	254	0,6	3,3
Костромская область	205	-	0,1	-
Курская область	4217	10	2,4	0,1
Липецкая область	1595	173	0,8	2,5
Московская область	12903	619	2,7	6,9
Орловская область	154	10	0,1	0,1
Рязанская область	967	381	0,4	12,1
Смоленская область	630	149	0,2	0,8
Тамбовская область	1459	20	1,4	0,5
Тверская область	667	144	0,1	0,9
Тульская область	3903	394	2,8	5,8
Ярославская область	1205	364	0,4	8,5
г. Москва	1	-	0,7	-
Северо-Западный федеральный округ	12292	1184	1,1	2,5
Республика Карелия	261	99	0,7	8,9
Республика Коми	12	26	0,0	2,6
Архангельская область	478	-	0,6	-
Вологодская область	3457	300	1,0	2,5
Калининградская область	1966	204	3,5	3,0
Ленинградская область	5023	513	2,5	15,0
Мурманская область	695	-	11,5	-
Новгородская область	341	19	0,3	0,6
Псковская область	59	23	0,0	0,6
Южный федеральный округ	9301	6268	0,7	4,0
Республика Адыгея	70	654	0,6	17,3
Республика Дагестан	562	2591	1,3	7,0
Республика Ингушетия	445	89	9,0	10,5
Кабардино-Балкарская Республика	1136	521	3,0	2,8
Карачаево-Черкесская Республика	-	6	-	0,2
Республика Северная Осетия-Алания	220	8	0,8	0,4
Чеченская Республика	5	138	0,0	1,2
Краснодарский край	2809	670	0,5	2,7
Ставропольский край	539	569	0,2	6,8
Астраханская область	200	99	2,1	3,1
Волгоградская область	2150	62	1,6	0,5
Ростовская область	1165	861	0,4	2,9

	Посевные площади, га		Удельный вес в общей площади посевов кормовых культур, процентов	
	сельскохозяйственные организации	крестьянские (фермерские) хозяйства и индивидуальные предприниматели	сельскохозяйственные организации	крестьянские (фермерские) хозяйства и индивидуальные предприниматели
Приволжский федеральный округ	44183	6485	0,7	1,2
Республика Башкортостан	8149	973	0,9	0,8
Республика Марий Эл	891	93	0,6	3,1
Республика Мордовия	2170	80	1,0	0,3
Республика Татарстан	2952	1190	0,3	1,1
Удмуртская Республика	1387	976	0,3	3,5
Чувашская Республика	1631	280	0,9	2,6
Пермский край	7487	580	1,5	2,8
Кировская область	2952	14	0,5	0,0
Нижегородская область	3566	201	0,7	2,3
Оренбургская область	2717	599	0,4	1,7
Пензенская область	1592	15	0,5	0,1
Самарская область	1189	306	0,5	2,2
Саратовская область	2505	1022	1,0	1,0
Ульяновская область	4997	158	2,6	1,2
Уральский федеральный округ	7548	1565	0,6	1,5
Курганская область	138	-	0,1	-
Свердловская область	1005	619	0,3	1,3
Тюменская область	2945	271	1,2	1,6
в том числе Ханты-Мансийский автономный округ - Югра	50	-	1,8	-
Челябинская область	3460	675	0,8	1,8
Сибирский федеральный округ	25334	1853	0,7	0,8
Республика Алтай	586	187	1,1	0,9
Республика Хакасия	527	20	0,8	0,1
Алтайский край	5145	758	0,5	1,4
Красноярский край	412	134	0,1	2,3
Иркутская область	1629	47	0,9	0,2
Кемеровская область	3442	109	1,5	0,2
Новосибирская область	2811	148	0,4	1,6
Омская область	9481	400	1,4	0,9
Томская область	1177	34	1,1	0,8
Читинская область	124	17	0,4	1,8
Дальневосточный федеральный округ	2109	522	1,0	3,3
Республика Саха (Якутия)	355	-	2,4	-
Приморский край	1228	45	2,5	1,8
Хабаровский край	522	1	1,7	4,0
Амурская область	4	402	0,0	5,4
Магаданская область	-	2	-	0,3
Сахалинская область	-	73	-	6,6



ИСПОЛЬЗОВАНИЕ ПЛОЩАДИ ТЕПЛИЦ И ПАРНИКОВ

**115. ОБЩАЯ ИСПОЛЬЗУЕМАЯ В 2006 г. ПЛОЩАДЬ ЗИМНИХ, ВЕСЕННИХ ТЕПЛИЦ
И ПАРНИКОВ В СЕЛЬСКОХОЗЯЙСТВЕННЫХ ОРГАНИЗАЦИЯХ,
КРЕСТЬЯНСКИХ (ФЕРМЕРСКИХ) ХОЗЯЙСТВАХ И У ИНДИВИДУАЛЬНЫХ ПРЕДПРИНИМАТЕЛЕЙ**
(тысяч квадратных метров)

	Сельскохозяйствен- ные организации	из них крупные и средние организации	Крестьянские (фермерские) хозяйства и индивидуальные предприниматели
Российская Федерация	30280,5	22150,0	3395,6
Центральный федеральный округ	7945,1	7420,5	106,2
Белгородская область	444,3	440,3	10,0
Брянская область	264,4	253,9	0,8
Владимирская область	221,2	217,6	6,7
Воронежская область	304,1	303,4	1,7
Ивановская область	470,4	468,3	1,0
Калужская область	240,6	237,2	0,4
Костромская область	181,1	180,7	0,1
Курская область	147,0	132,0	14,0
Липецкая область	240,1	240,1	-
Московская область	3970,9	3614,9	65,1
Орловская область	166,0	149,1	0,1
Рязанская область	182,7	182,2	0,0
Смоленская область	208,6	160,8	2,5
Тамбовская область	135,1	135,1	0,4
Тверская область	179,6	168,0	0,0
Тульская область	16,5	9,7	0,1
Ярославская область	201,0	180,9	3,3
г. Москва	371,6	346,3	-
Северо-Западный федеральный округ	1984,7	1844,9	94,6
Республика Карелия	19,6	17,7	1,7
Республика Коми	201,6	176,4	1,8
Архангельская область	129,8	123,3	2,0
в том числе Ненецкий автономный округ	15,8	15,8	-
Вологодская область	236,5	217,5	1,1
Калининградская область	48,9	13,7	64,6
Ленинградская область	663,2	651,9	20,6
Мурманская область	60,2	55,8	1,4
Новгородская область	140,2	128,5	0,1
Псковская область	134,1	120,0	1,3
г. Санкт-Петербург	350,9	340,2	-
Южный федеральный округ	4420,8	4045,4	182,0
Республика Адыгея	61,2	61,2	1,0
Республика Дагестан	84,4	84,4	0,0
Республика Ингушетия	-	-	0,5
Кабардино-Балкарская Республика	149,1	97,6	0,3
Карачаево-Черкесская Республика	1442,0	1440,0	-
Республика Северная Осетия-Алания	34,3	30,8	2,0
Чеченская Республика	5,0	5,0	-
Краснодарский край	1159,9	1080,6	73,5
Ставропольский край	568,2	545,9	6,7
Астраханская область	155,7	142,6	64,5
Волгоградская область	433,3	404,2	9,5
Ростовская область	327,8	153,1	24,0

	Сельскохозяйствен- ные организации	из них крупные и средние организации	Крестьянские (фермерские) хозяйства и индивидуальные предприниматели
Приволжский федеральный округ	8126,8	4878,6	824,2
Республика Башкортостан	3057,8	486,2	673,3
Республика Марий Эл	146,5	144,3	0,3
Республика Мордовия	248,0	224,8	9,9
Республика Татарстан	1122,3	1074,4	76,4
Удмуртская Республика	259,6	216,2	6,6
Чувашская Республика	329,8	324,9	0,0
Пермский край	422,6	406,8	12,7
Кировская область	250,9	156,1	2,5
Нижегородская область	603,7	562,3	13,3
Оренбургская область	119,8	24,3	15,4
Пензенская область	307,1	267,2	1,9
Самарская область	308,0	273,4	0,6
Саратовская область	592,3	409,8	11,4
Ульяновская область	358,6	308,0	0,0
Уральский федеральный округ	1388,0	1098,2	204,3
Курганская область	9,8	7,2	16,0
Свердловская область	436,8	368,1	38,5
Тюменская область	596,2	403,4	119,5
в том числе:			
Ханты-Мансийский автономный округ - Югра	77,0	57,3	17,0
Ямало-Ненецкий автономный округ	231,1	222,9	4,9
Челябинская область	345,2	319,5	30,2
Сибирский федеральный округ	4883,5	2007,1	1627,8
Республика Алтай	4,2	4,1	0,2
Республика Бурятия	28,5	13,9	46,3
Республика Тыва	7,5	6,0	0,2
Республика Хакасия	0,3	-	1259,3
Алтайский край	389,6	350,7	17,6
Красноярский край	157,7	113,0	30,7
Иркутская область	500,0	383,9	212,1
в том числе Усть-Ордынский Бурятский автономный округ	5,0	5,0	6,5
Кемеровская область	619,1	556,6	19,7
Новосибирская область	1154,6	93,3	0,4
Омская область	1625,3	330,0	1,0
Томская область	307,7	91,3	12,2
Читинская область	89,2	64,4	28,1
в том числе Агинский Бурятский автономный округ	1,5	1,0	3,0
Дальневосточный федеральный округ	1531,7	855,4	356,5
Республика Саха (Якутия)	48,7	22,6	68,9
Приморский край	935,8	400,6	97,5
Хабаровский край	240,1	182,5	47,1
Амурская область	100,3	71,2	8,1
Камчатская область	23,9	20,1	28,2
в том числе Корякский автономный округ	-	-	0,5
Магаданская область	24,5	16,3	17,3
Сахалинская область	144,8	130,8	39,8
Еврейская автономная область	1,5	-	45,7
Чукотский автономный округ	12,1	11,3	4,0

**116. ИСПОЛЬЗОВАНИЕ ПЛОЩАДИ ТЕПЛИЦ И ПАРНИКОВ ПОД ПЕРВЫЙ ОБОРОТ
В 1 ПОЛУГОДИИ 2006 г. В СЕЛЬСКОХОЗЯЙСТВЕННЫХ ОРГАНИЗАЦИЯХ, КРЕСТЬЯНСКИХ
(ФЕРМЕРСКИХ) ХОЗЯЙСТВАХ И У ИНДИВИДУАЛЬНЫХ ПРЕДПРИНИМАТЕЛЕЙ**

(тысяч квадратных метров)

	Сельскохозяйствен- ные организации	из них крупные и средние организации	Крестьянские (фермерские) хозяйства и индивидуальные предприниматели
		Овощи - всего	
Российская Федерация	25431,1	18349,5	2974,3
Центральный федеральный округ	6306,0	6070,2	54,3
Белгородская область	440,8	440,3	4,5
Брянская область	253,0	248,9	-
Владимирская область	198,8	197,8	4,3
Воронежская область	300,5	300,1	1,4
Ивановская область	459,9	459,4	0,5
Калужская область	225,2	222,3	0,1
Костромская область	179,1	178,9	0,0
Курская область	130,3	128,3	9,0
Липецкая область	230,0	230,0	-
Московская область	2789,6	2640,0	33,3
Орловская область	137,9	135,9	-
Рязанская область	180,1	180,1	-
Смоленская область	191,1	147,1	-
Тамбовская область	120,6	120,6	-
Тверская область	122,9	112,8	0,0
Тульская область	5,6	1,0	0,1
Ярославская область	110,8	107,8	1,0
г. Москва	229,9	219,0	-
Северо-Западный федеральный округ	1657,2	1585,9	60,0
Республика Карелия	4,9	3,1	1,5
Республика Коми	187,5	164,1	0,4
Архангельская область в том числе Ненецкий автономный округ	120,7 12,5	114,3 12,5	0,5 -
Вологодская область	204,7	196,5	0,9
Калининградская область	20,0	4,8	45,4
Ленинградская область	599,6	596,3	9,6
Мурманская область	47,3	45,5	1,4
Новгородская область	128,9	119,7	0,1
Псковская область	115,5	115,0	0,1
г. Санкт-Петербург	227,9	226,6	-
Южный федеральный округ	3713,7	3472,7	113,0
Республика Адыгея	60,0	60,0	-
Республика Дагестан	72,4	72,4	-
Республика Ингушетия	-	-	0,5
Кабардино-Балкарская Республика	122,5	86,0	-
Карачаево-Черкесская Республика	1290,0	1290,0	-
Республика Северная Осетия-Алания	14,6	14,6	2,0
Чеченская Республика	5,0	5,0	-
Краснодарский край	909,9	874,4	70,6
Ставропольский край	485,6	482,0	-
Астраханская область	111,9	110,6	17,5
Волгоградская область	402,7	389,4	4,5
Ростовская область	239,1	88,3	17,9

	Сельскохозяйствен- ные организации	из них крупные и средние организации	Крестьянские (фермерские) хозяйства и индивидуальные предприниматели
Приволжский федеральный округ	7078,6	4037,3	774,5
Республика Башкортостан	2900,8	387,6	662,3
Республика Марий Эл	107,1	106,3	0,3
Республика Мордовия	210,7	209,8	1,7
Республика Татарстан	955,7	912,7	76,4
Удмуртская Республика	151,9	143,6	1,5
Чувашская Республика	234,4	232,2	0,0
Пермский край	356,4	345,5	3,0
Кировская область	226,5	147,5	1,3
Нижегородская область	514,5	490,8	6,9
Оренбургская область	113,5	19,6	8,2
Пензенская область	227,0	226,0	1,9
Самарская область	205,6	173,6	0,6
Саратовская область	563,2	381,2	10,6
Ульяновская область	311,5	260,9	-
Уральский федеральный округ	1054,2	812,6	147,3
Курганская область	7,3	7,0	0,0
Свердловская область	280,2	231,8	24,7
Тюменская область	455,4	283,1	103,5
в том числе:			
Ханты-Мансийский автономный округ - Югра	54,5	41,2	7,8
Ямало-Ненецкий автономный округ	168,5	166,0	2,3
Челябинская область	311,4	290,6	19,0
Сибирский федеральный округ	4284,1	1625,6	1567,6
Республика Алтай	4,1	4,1	0,2
Республика Бурятия	9,4	2,7	31,5
Республика Тыва	6,5	6,0	-
Республика Хакасия	0,2	-	1259,1
Алтайский край	373,0	334,2	15,4
Красноярский край	83,8	61,4	20,3
Иркутская область	442,4	330,8	195,7
в том числе Усть-Ордынский Бурятский автономный округ	0,0	-	6,5
Кемеровская область	467,6	437,3	7,0
Новосибирская область	970,4	15,0	0,3
Омская область	1555,1	287,6	1,0
Томская область	296,2	87,5	10,2
Читинская область	75,5	59,0	27,2
в том числе Агинский Бурятский автономный округ	1,5	1,0	2,2
Дальневосточный федеральный округ	1337,2	745,3	257,7
Республика Саха (Якутия)	29,8	11,4	54,1
Приморский край	858,2	377,2	70,5
Хабаровский край	219,0	167,3	20,2
Амурская область	77,0	56,0	1,1
Камчатская область	16,4	14,7	24,2
Магаданская область	18,8	10,9	16,0
Сахалинская область	105,2	96,5	34,9
Еврейская автономная область	1,1	-	32,6
Чукотский автономный округ	11,8	11,3	4,0

	Сельскохозяйствен- ные организации	из них крупные и средние организации	Крестьянские (фермерские) хозяйства и индивидуальные предприниматели
		в том числе огурцы	
Российская Федерация	16998,8	12187,2	1778,4
Центральный федеральный округ	4138,5	3980,1	27,9
Белгородская область	440,4	440,0	4,0
Брянская область	190,7	187,6	-
Владимирская область	131,6	131,0	1,7
Воронежская область	200,2	200,1	0,2
Ивановская область	387,7	387,5	0,4
Калужская область	170,4	167,7	0,0
Костромская область	110,4	110,2	-
Курская область	25,5	24,5	2,5
Липецкая область	190,0	190,0	-
Московская область	1530,4	1415,8	18,0
Орловская область	105,7	104,2	-
Рязанская область	147,7	147,7	-
Смоленская область	130,3	111,6	-
Тамбовская область	100,1	100,1	-
Тверская область	52,4	47,1	-
Тульская область	3,3	0,5	0,1
Ярославская область	93,1	91,8	1,0
г. Москва	128,7	122,7	-
Северо-Западный федеральный округ	1061,9	1011,0	26,3
Республика Карелия	3,1	1,6	1,2
Республика Коми	122,2	100,5	0,2
Архангельская область	104,1	99,6	0,2
в том числе Ненецкий автономный округ	8,0	8,0	-
Вологодская область	130,4	126,0	0,4
Калининградская область	9,1	1,5	20,8
Ленинградская область	298,1	296,7	3,4
Мурманская область	30,6	30,5	0,0
Новгородская область	108,6	99,6	0,0
Псковская область	95,2	95,0	-
г. Санкт-Петербург	160,4	160,0	-
Южный федеральный округ	1761,0	1681,2	76,0
Республика Адыгея	25,0	25,0	-
Республика Дагестан	40,8	40,8	-
Республика Ингушетия	-	-	0,1
Кабардино-Балкарская Республика	70,8	55,2	-
Карачаево-Черкесская Республика	360,0	360,0	-
Республика Северная Осетия-Алания	4,7	4,7	1,0
Чеченская Республика	5,0	5,0	-
Краснодарский край	439,6	418,3	65,5
Ставропольский край	344,2	341,3	-
Астраханская область	60,9	60,0	2,0
Волгоградская область	286,0	283,9	1,4
Ростовская область	123,9	87,0	6,0

	Сельскохозяйствен- ные организации	из них крупные и средние организации	Крестьянские (фермерские) хозяйства и индивидуальные предприниматели
Приволжский федеральный округ	5487,2	3001,7	671,2
Республика Башкортостан	2360,1	254,8	581,9
Республика Марий Эл	50,7	50,3	0,0
Республика Мордовия	143,9	143,7	1,2
Республика Татарстан	789,6	754,9	67,7
Удмуртская Республика	101,6	98,1	0,7
Чувашская Республика	202,9	201,7	0,0
Пермский край	233,4	223,9	1,7
Кировская область	162,0	109,7	0,5
Нижегородская область	369,3	363,9	3,3
Оренбургская область	91,5	18,3	2,5
Пензенская область	189,8	189,4	1,4
Самарская область	105,6	98,6	0,1
Саратовская область	443,8	300,0	10,3
Ульяновская область	243,2	194,5	-
Уральский федеральный округ	791,4	648,1	91,4
Курганская область	7,2	7,0	0,0
Свердловская область	205,7	172,3	13,5
Тюменская область	320,9	227,8	73,5
в том числе:			
Ханты-Мансийский автономный округ - Югра	30,5	22,6	3,9
Ямало-Ненецкий автономный округ	166,8	165,3	0,4
Челябинская область	257,5	240,9	4,4
Сибирский федеральный округ	2925,9	1282,1	760,8
Республика Алтай	2,1	2,1	0,0
Республика Бурятия	6,8	1,9	14,5
Республика Тыва	5,1	5,0	-
Республика Хакасия	0,0	-	614,0
Алтайский край	321,6	285,5	13,8
Красноярский край	59,2	47,0	10,1
Иркутская область	266,2	228,2	87,9
в том числе Усть-Ордынский Бурятский автономный округ	-	-	2,5
Кемеровская область	395,0	378,9	2,6
Новосибирская область	834,6	6,7	0,3
Омская область	882,0	218,6	0,5
Томская область	91,2	56,4	7,6
Читинская область	62,0	51,8	9,6
в том числе Агинский Бурятский автономный округ	1,5	1,0	1,5
Дальневосточный федеральный округ	833,1	583,0	124,9
Республика Саха (Якутия)	19,7	7,8	29,1
Приморский край	533,1	315,9	34,9
Хабаровский край	136,8	136,3	3,1
Амурская область	55,5	45,0	0,4
Камчатская область	12,7	11,3	15,1
Магаданская область	8,8	4,1	11,4
Сахалинская область	60,8	57,7	18,7
Еврейская автономная область	0,3	-	8,2
Чукотский автономный округ	5,4	5,0	4,0

	Сельскохозяйствен- ные организации	из них крупные и средние организации	Крестьянские (фермерские) хозяйства и индивидуальные предприниматели
		помидоры	
Российская Федерация	7360,3	5304,1	1080,7
Центральный федеральный округ	1854,2	1787,4	10,1
Белгородская область	0,4	0,3	0,5
Брянская область	58,6	57,9	-
Владимирская область	60,4	60,0	0,1
Воронежская область	100,3	100,0	1,0
Ивановская область	69,4	69,3	0,1
Калужская область	51,9	51,6	0,0
Костромская область	60,1	60,0	0,0
Курская область	104,0	103,0	4,5
Липецкая область	39,6	39,6	-
Московская область	1024,1	991,9	3,7
Орловская область	30,7	30,7	-
Рязанская область	31,9	31,9	-
Смоленская область	47,1	25,5	-
Тамбовская область	20,0	20,0	-
Тверская область	58,9	55,7	0,0
Тульская область	2,3	0,5	0,1
Ярославская область	15,9	15,0	0,0
г. Москва	78,9	74,5	-
Северо-Западный федеральный округ	431,1	418,3	25,1
Республика Карелия	0,3	-	0,3
Республика Коми	56,2	55,0	0,2
Архангельская область	8,3	7,0	0,1
Вологодская область	59,1	56,6	0,4
Калининградская область	9,4	3,3	20,3
Ленинградская область	224,9	224,1	3,7
Мурманская область	15,0	15,0	0,0
Новгородская область	17,4	17,3	0,1
Псковская область	20,3	20,0	0,1
г. Санкт-Петербург	20,2	20,0	-
Южный федеральный округ	1719,2	1655,7	31,8
Республика Адыгея	35,0	35,0	-
Республика Дагестан	31,3	31,3	-
Республика Ингушетия	-	-	0,1
Кабардино-Балкарская Республика	50,7	30,8	-
Карачаево-Черкесская Республика	915,0	915,0	-
Республика Северная Осетия-Алания	3,5	3,5	0,7
Краснодарский край	345,8	342,5	5,1
Ставропольский край	141,0	140,7	-
Астраханская область	50,8	50,5	13,4
Волгоградская область	116,5	105,4	3,0
Ростовская область	29,6	1,1	9,5

	Сельскохозяйствен- ные организации	из них крупные и средние организации	Крестьянские (фермерские) хозяйства и индивидуальные предприниматели
Приволжский федеральный округ	1437,6	908,4	101,4
Республика Башкортостан	528,8	123,2	80,1
Республика Марий Эл	50,7	50,4	0,2
Республика Мордовия	61,6	60,9	0,6
Республика Татарстан	151,3	143,0	8,6
Удмуртская Республика	34,8	32,5	0,8
Чувашская Республика	31,3	30,4	-
Пермский край	85,6	84,3	1,4
Кировская область	50,2	27,9	0,1
Нижегородская область	112,4	109,8	3,5
Оренбургская область	21,2	1,0	5,6
Пензенская область	34,5	34,3	0,0
Самарская область	98,6	73,6	0,5
Саратовская область	115,1	77,0	0,3
Ульяновская область	61,6	60,2	-
Уральский федеральный округ	223,7	135,3	37,2
Курганская область	0,0	0,0	0,0
Свердловская область	57,0	48,1	6,2
Тюменская область	118,9	43,1	18,3
в том числе:			
Ханты-Мансийский автономный округ - Югра	16,8	13,3	1,3
Ямало-Ненецкий автономный округ	1,2	0,3	0,4
Челябинская область	47,8	44,1	12,6
Сибирский федеральный округ	1246,1	253,2	766,2
Республика Алтай	2,0	2,0	0,1
Республика Бурятия	2,0	0,8	9,5
Республика Тыва	1,4	1,0	-
Республика Хакасия	0,1	-	645,1
Алтайский край	28,4	25,7	1,6
Красноярский край	22,4	13,4	10,1
Иркутская область	145,4	72,1	84,8
в том числе Усть-Ордынский Бурятский автономный округ	0,0	-	2,0
Кемеровская область	56,0	44,1	2,3
Новосибирская область	129,8	6,0	-
Омская область	671,1	67,5	0,5
Томская область	179,6	18,0	2,6
Читинская область	8,0	2,6	9,5
в том числе Агинский Бурятский автономный округ	0,0	-	0,4
Дальневосточный федеральный округ	448,4	145,7	109,0
Республика Саха (Якутия)	8,7	3,3	16,3
Приморский край	284,5	55,0	35,4
Хабаровский край	80,5	30,0	16,1
Амурская область	19,7	10,0	0,5
Камчатская область	3,1	3,0	7,0
Магаданская область	7,7	5,4	4,4
Сахалинская область	38,5	34,3	14,4
Еврейская автономная область	0,7	-	15,0
Чукотский автономный округ	4,9	4,8	0,0

	Сельскохозяйствен- ные организации	из них крупные и средние организации	Крестьянские (фермерские) хозяйства и индивидуальные предприниматели
	перец сладкий		
Российская Федерация	282,0	195,1	58,5
Центральный федеральный округ	62,4	60,8	2,5
Брянская область	1,4	1,4	-
Владимирская область	0,5	0,5	1,3
Воронежская область	-	-	0,2
Ивановская область	0,7	0,5	-
Калужская область	1,5	1,5	0,0
Костромская область	3,6	3,6	0,0
Курская область	-	-	0,5
Липецкая область	0,2	0,2	-
Московская область	44,6	44,6	0,6
Орловская область	1,0	1,0	-
Рязанская область	0,3	0,3	-
Смоленская область	0,9	-	-
Тамбовская область	0,0	0,0	-
Тверская область	2,0	2,0	-
Тульская область	0,0	0,0	-
Ярославская область	1,1	1,0	-
г. Москва	4,5	4,1	-
Северо-Западный федеральный округ	48,8	48,0	4,6
Республика Карелия	0,0	-	0,0
Республика Коми	2,3	2,3	0,0
Архангельская область	0,3	-	0,0
Вологодская область	8,2	8,1	0,1
Калининградская область	0,2	-	3,9
Ленинградская область	36,9	36,7	0,6
Новгородская область	0,9	0,9	-
Псковская область	-	-	0,1
Южный федеральный округ	82,3	20,9	4,0
Республика Адыгея	0,0	-	-
Республика Дагестан	0,2	0,2	-
Республика Ингушетия	-	-	0,2
Кабардино-Балкарская Республика	1,0	-	-
Карачаево-Черкесская Республика	15,0	15,0	-
Республика Северная Осетия-Алания	-	-	0,3
Краснодарский край	5,6	5,6	-
Ставропольский край	0,3	-	-
Астраханская область	0,1	0,1	1,0
Волгоградская область	0,0	0,0	0,0
Ростовская область	60,1	0,1	2,5

	Сельскохозяйствен- ные организации	из них крупные и средние организации	Крестьянские (фермерские) хозяйства и индивидуальные предприниматели
Приволжский федеральный округ	40,3	37,5	0,5
Республика Башкортостан	3,3	2,8	0,3
Республика Марий Эл	5,1	5,1	0,1
Республика Мордовия	1,8	1,8	-
Республика Татарстан	7,4	7,3	-
Удмуртская Республика	3,7	3,4	0,0
Чувашская Республика	0,1	0,0	-
Пермский край	6,9	6,8	0,0
Кировская область	3,1	1,5	-
Нижегородская область	2,5	2,5	0,1
Оренбургская область	-	-	0,1
Пензенская область	0,6	0,5	-
Самарская область	0,7	0,7	-
Саратовская область	1,0	1,0	-
Ульяновская область	4,1	4,1	-
Уральский федеральный округ	5,3	4,2	4,2
Свердловская область	0,9	0,6	1,4
Тюменская область	2,8	2,1	0,8
в том числе:			
Ханты-Мансийский автономный округ - Югра	1,3	0,6	0,2
Ямало-Ненецкий автономный округ	0,0	-	0,1
Челябинская область	1,6	1,5	2,0
Сибирский федеральный округ	23,4	20,4	31,1
Республика Алтай	-	-	0,0
Республика Бурятия	0,2	0,0	3,6
Республика Хакасия	0,0	-	-
Алтайский край	12,4	12,4	-
Красноярский край	0,6	0,6	0,0
Иркутская область	3,9	3,8	22,6
в том числе Усть-Ордынский Бурятский автономный округ	-	-	2,0
Кемеровская область	4,1	2,1	0,5
Новосибирская область	0,6	0,6	-
Омская область	0,0	-	-
Томская область	0,0	-	0,1
Читинская область	1,5	1,0	4,3
в том числе Агинский Бурятский автономный округ	-	-	0,2
Дальневосточный федеральный округ	19,6	3,3	11,7
Республика Саха (Якутия)	0,5	0,1	3,6
Приморский край	16,3	1,4	0,0
Хабаровский край	0,2	-	0,8
Амурская область	-	-	0,1
Камчатская область	-	-	0,4
Магаданская область	1,1	1,1	0,1
Сахалинская область	1,6	0,8	0,7
Еврейская автономная область	0,0	-	6,1
Чукотский автономный округ	0,0	-	-

	Сельскохозяйствен- ные организации	из них крупные и средние организации	Крестьянские (фермерские) хозяйства и индивидуальные предприниматели
		баклажаны	
Российская Федерация	153,3	110,3	12,7
Центральный федеральный округ	57,8	56,7	0,7
Белгородская область	-	-	0,0
Брянская область	0,9	0,9	-
Владимирская область	0,5	0,5	-
Воронежская область	-	-	0,0
Ивановская область	0,3	0,3	-
Калужская область	1,5	1,5	-
Костромская область	3,2	3,2	-
Курская область	-	-	0,5
Липецкая область	0,2	0,2	-
Московская область	43,5	43,5	0,2
Смоленская область	0,9	-	-
Тверская область	2,0	2,0	-
г. Москва	4,8	4,6	-
Северо-Западный федеральный округ	17,4	17,3	0,1
Республика Карелия	-	-	0,0
Республика Коми	2,0	2,0	-
Архангельская область	0,0	-	0,0
Вологодская область	0,9	0,9	-
Калининградская область	-	-	0,0
Ленинградская область	12,6	12,6	0,0
Новгородская область	1,8	1,8	-
Южный федеральный округ	27,6	2,4	1,1
Республика Дагестан	0,1	0,1	-
Республика Ингушетия	-	-	0,2
Краснодарский край	2,2	2,2	-
Ставропольский край	0,1	-	-
Астраханская область	0,1	0,1	1,0
Волгоградская область	0,0	0,0	0,0
Ростовская область	25,1	0,1	-

	Сельскохозяйствен- ные организации	из них крупные и средние организации	Крестьянские (фермерские) хозяйства и индивидуальные предприниматели
Приволжский федеральный округ	20,3	19,5	0,1
Республика Башкортостан	2,8	2,7	-
Республика Марий Эл	0,5	0,5	-
Республика Мордовия	1,1	1,1	-
Республика Татарстан	3,7	3,7	-
Удмуртская Республика	0,4	0,4	0,0
Чувашская Республика	0,0	-	-
Пермский край	4,9	4,9	-
Кировская область	2,1	1,5	-
Нижегородская область	1,0	1,0	-
Оренбургская область	0,3	0,3	0,1
Пензенская область	0,5	0,5	-
Самарская область	0,7	0,7	-
Саратовская область	1,0	1,0	-
Ульяновская область	1,2	1,2	-
Уральский федеральный округ	4,1	4,1	1,4
Свердловская область	0,0	-	1,0
Тюменская область	2,6	2,6	0,4
в том числе:			
Ханты-Мансийский автономный округ - Югра	1,5	1,5	0,2
Ямало-Ненецкий автономный округ	-	-	0,1
Челябинская область	1,5	1,5	0,0
Сибирский федеральный округ	9,8	9,5	6,4
Республика Алтай	-	-	0,0
Республика Бурятия	0,1	-	2,4
Республика Хакасия	0,0	-	-
Алтайский край	4,7	4,7	-
Красноярский край	0,2	0,2	-
Иркутская область	1,6	1,5	0,3
Кемеровская область	2,1	2,1	0,1
Омская область	0,0	-	-
Томская область	0,0	-	-
Читинская область	1,1	1,0	3,6
в том числе Агинский Бурятский автономный округ	-	-	0,1
Дальневосточный федеральный округ	16,3	0,9	3,0
Республика Саха (Якутия)	0,1	0,1	1,7
Приморский край	14,9	-	0,1
Хабаровский край	-	-	0,2
Амурская область	-	-	0,1
Камчатская область	-	-	0,3
Магаданская область	-	-	0,0
Сахалинская область	1,3	0,8	0,5
Еврейская автономная область	0,0	-	0,1

	Сельскохозяйствен- ные организации	из них крупные и средние организации	Крестьянские (фермерские) хозяйства и индивидуальные предприниматели
		салат	
Российская Федерация	201,6	188,9	16,3
Центральный федеральный округ	110,4	108,0	10,3
Белгородская область	-	-	0,0
Брянская область	1,1	1,0	-
Владимирская область	4,0	4,0	1,3
Ивановская область	1,5	1,5	-
Курская область	0,8	0,8	-
Московская область	97,5	95,7	9,1
Рязанская область	0,1	0,1	-
Смоленская область	0,2	-	-
Тамбовская область	0,5	0,5	-
Тверская область	3,2	3,0	-
Ярославская область	0,1	-	-
г. Москва	1,5	1,5	-
Северо-Западный федеральный округ	32,6	30,9	1,9
Республика Карелия	-	-	0,0
Республика Коми	1,7	1,6	-
Архангельская область	1,0	1,0	0,1
Вологодская область	4,0	4,0	-
Калининградская область	0,0	-	0,5
Ленинградская область	15,5	15,3	0,8
Мурманская область	0,6	-	0,5
Новгородская область	0,0	0,0	-
г. Санкт-Петербург	9,7	9,0	-
Южный федеральный округ	9,4	9,4	0,0
Краснодарский край	9,2	9,2	-
Волгоградская область	0,2	0,2	0,0
Приволжский федеральный округ	22,9	19,5	0,8
Республика Башкортостан	3,0	2,0	-
Республика Мордовия	1,5	1,5	-
Республика Татарстан	1,4	1,4	-
Удмуртская Республика	2,2	1,0	-
Чувашская Республика	0,0	0,0	-
Пермский край	7,0	6,9	-
Кировская область	2,2	1,6	0,8
Нижегородская область	2,2	2,0	-
Оренбургская область	0,4	-	-
Саратовская область	2,2	2,2	-
Ульяновская область	0,9	0,9	-

	Сельскохозяйствен- ные организации	из них крупные и средние организации	Крестьянские (фермерские) хозяйства и индивидуальные предприниматели
Уральский федеральный округ	6,3	4,5	0,5
Курганская область	0,0	-	-
Свердловская область	1,6	1,5	0,5
Тюменская область	2,5	1,0	0,0
в том числе: Ханты-Мансийский автономный округ - Югра	-	-	0,0
Ямало-Ненецкий автономный округ	0,0	-	-
Челябинская область	2,2	2,0	0,0
Сибирский федеральный округ	10,4	7,2	1,1
Республика Бурятия	-	-	0,8
Алтайский край	3,3	3,3	-
Красноярский край	0,2	0,2	-
Иркутская область	0,0	-	0,1
в том числе Усть-Ордынский Бурятский автономный округ	0,0	-	-
Кемеровская область	2,1	2,1	-
Новосибирская область	2,6	0,1	-
Омская область	1,9	1,5	-
Читинская область	0,2	-	0,2
Дальневосточный федеральный округ	9,6	9,4	1,8
Республика Саха (Якутия)	0,2	0,1	1,2
Приморский край	5,0	5,0	-
Хабаровский край	1,1	1,0	-
Амурская область	1,0	1,0	-
Камчатская область	-	-	0,3
Магаданская область	0,4	0,4	-
Сахалинская область	2,0	2,0	0,4
Еврейская автономная область	0,0	-	-

	Сельскохозяйствен- ные организации	из них крупные и средние организации	Крестьянские (фермерские) хозяйства и индивидуальные предприниматели
		зеленные культуры	
Российская Федерация	222,7	177,9	11,7
Центральный федеральный округ	40,6	37,4	1,8
Белгородская область	0,0	-	-
Брянская область	0,1	0,1	-
Ивановская область	0,4	0,4	-
Костромская область	1,9	1,8	-
Курская область	-	-	1,0
Московская область	17,6	17,6	0,8
Орловская область	0,5	-	-
Смоленская область	10,5	10,0	-
Тверская область	4,4	3,0	-
Ярославская область	0,7	-	-
г. Москва	4,5	4,5	-
Северо-Западный федеральный округ	21,4	17,6	0,9
Республика Карелия	0,5	0,5	-
Республика Коми	2,8	2,7	-
Архангельская область	6,6	6,4	-
в том числе Ненецкий автономный округ	4,5	4,5	-
Вологодская область	2,1	0,9	-
Калининградская область	1,2	-	-
Ленинградская область	7,3	7,0	0,2
Мурманская область	0,6	-	0,7
Новгородская область	0,0	0,0	-
г. Санкт-Петербург	0,2	0,1	-
Южный федеральный округ	49,3	41,4	-
Республика Северная Осетия-Алания	6,4	6,4	-
Краснодарский край	42,6	35,0	-
Ростовская область	0,3	-	-
Приволжский федеральный округ	33,9	27,3	0,5
Республика Башкортостан	0,9	0,9	-
Республика Мордовия	0,8	0,8	-
Республика Татарстан	2,3	2,3	0,1
Удмуртская Республика	1,0	0,4	-
Чувашская Республика	0,1	0,0	-
Пермский край	6,5	6,5	-
Кировская область	6,9	5,3	-
Нижегородская область	13,1	9,6	-
Пензенская область	1,6	1,3	0,4
Саратовская область	0,1	-	-
Ульяновская область	0,6	0,2	-

	Сельскохозяйствен- ные организации	из них крупные и средние организации	Крестьянские (фермерские) хозяйства и индивидуальные предприниматели
Уральский федеральный округ	15,9	9,0	5,3
Курганская область	0,0	-	-
Свердловская область	8,9	3,3	2,0
Тюменская область	6,3	5,1	3,3
в том числе:			
Ханты-Мансийский автономный округ - Югра	4,2	3,1	0,2
Ямало-Ненецкий автономный округ	0,4	0,4	1,3
Челябинская область	0,7	0,6	0,0
Сибирский федеральный округ	59,2	44,3	0,1
Красноярский край	1,2	-	0,0
Иркутская область	25,1	25,1	-
Кемеровская область	4,7	4,5	-
Новосибирская область	2,9	1,7	-
Томская область	25,4	13,1	0,0
Читинская область	0,0	-	-
Дальневосточный федеральный округ	2,3	1,1	3,3
Республика Саха (Якутия)	0,0	-	2,1
Приморский край	0,8	-	0,2
Камчатская область	0,2	0,1	1,0
Магаданская область	0,2	-	-
Сахалинская область	1,0	1,0	-
Еврейская автономная область	0,1	-	-
Чукотский автономный округ	-	-	0,0

	Сельскохозяйствен- ные организации	из них крупные и средние организации	Крестьянские (фермерские) хозяйства и индивидуальные предприниматели
		лук репчатый	
Российская Федерация	3,6	2,3	1,2
Центральный федеральный округ	0,0	-	1,0
Владимирская область	0,0	-	-
Московская область	-	-	1,0
Ярославская область	0,0	-	-
Северо-Западный федеральный округ	0,2	-	-
Мурманская область	0,2	-	-
Южный федеральный округ	0,0	0,0	-
Волгоградская область	0,0	0,0	-
Приволжский федеральный округ	0,3	0,2	0,1
Республика Башкортостан	0,1	0,1	-
Республика Мордовия	0,0	-	-
Удмуртская Республика	0,1	0,1	-
Пензенская область	0,2	-	0,1
Уральский федеральный округ	0,2	0,1	-
Курганская область	0,0	-	-
Тюменская область	0,1	0,1	-
в том числе Ханты-Мансийский автономный округ - Югра	0,1	0,1	-
Челябинская область	0,1	-	-
Сибирский федеральный округ	2,1	2,1	0,1
Республика Бурятия	-	-	0,1
Алтайский край	2,1	2,1	-
Омская область	0,0	-	-
Дальневосточный федеральный округ	0,8	-	-
Хабаровский край	0,1	-	-
Амурская область	0,7	-	-

	Сельскохозяйствен- ные организации	из них крупные и средние организации	Крестьянские (фермерские) хозяйства и индивидуальные предприниматели
		кабачки, патиссоны	
Российская Федерация	31,6	24,7	7,7
Центральный федеральный округ	6,8	6,8	-
Брянская область	0,0	-	-
Владимирская область	1,8	1,8	-
Московская область	5,0	5,0	-
Северо-Западный федеральный округ	2,4	2,0	1,0
Республика Коми	0,3	-	-
Архангельская область	0,0	-	-
Ленинградская область	-	-	1,0
г. Санкт-Петербург	2,0	2,0	-
Южный федеральный округ	6,5	6,5	-
Краснодарский край	6,5	6,5	-
Приволжский федеральный округ	3,4	1,4	-
Кировская область	0,0	-	-
Нижегородская область	3,4	1,4	-
Уральский федеральный округ	5,0	5,0	5,8
Свердловская область	4,9	4,9	-
Тюменская область	0,1	0,1	5,8
в том числе Ханты-Мансийский автономный округ - Югра	0,1	0,1	2,0
Сибирский федеральный округ	2,7	2,7	0,5
Республика Бурятия	-	-	0,5
Иркутская область	0,1	0,1	-
Читинская область	2,6	2,6	-
Дальневосточный федеральный округ	4,8	0,4	0,4
Республика Саха (Якутия)	0,3	-	0,0
Приморский край	3,5	-	-
Камчатская область	-	-	0,3
Магаданская область	0,6	-	0,2
Чукотский автономный округ	0,4	0,4	-

	Сельскохозяйствен- ные организации	из них крупные и средние организации	Крестьянские (фермерские) хозяйства и индивидуальные предприниматели
	капуста всех видов		
Российская Федерация	68,0	56,3	6,6
Центральный федеральный округ	0,0	-	-
Ярославская область	0,0	-	-
Северо-Западный федеральный округ	0,6	0,5	-
Республика Карелия	0,5	0,5	-
Республика Коми	0,1	-	-
Южный федеральный округ	45,5	44,7	0,2
Краснодарский край	45,5	44,7	-
Астраханская область	-	-	0,2
Волгоградская область	0,0	0,0	-
Ростовская область	0,0	0,0	0,0
Приволжский федеральный округ	16,6	6,1	-
Республика Башкортостан	1,0	0,5	-
Удмуртская Республика	5,6	5,6	-
Нижегородская область	10,0	-	-
Уральский федеральный округ	1,8	1,8	1,6
Свердловская область	0,6	0,6	0,1
Тюменская область	1,2	1,2	1,5
Сибирский федеральный округ	2,7	2,5	1,5
Республика Тыва	0,1	-	-
Алтайский край	0,6	0,5	-
Кемеровская область	2,0	2,0	1,5
Томская область	0,0	-	-
Дальневосточный федеральный округ	0,9	0,7	3,3
Республика Саха (Якутия)	0,2	-	-
Амурская область	-	-	0,0
Еврейская автономная область	-	-	3,3
Чукотский автономный округ	0,7	0,7	-

	Сельскохозяйствен- ные организации	из них крупные и средние организации	Крестьянские (фермерские) хозяйства и индивидуальные предприниматели
		прочие овощи ¹⁾	
Российская Федерация	88,5	84,6	0,4
Центральный федеральный округ	25,2	23,0	-
Белгородская область	0,0	-	-
Владимирская область	0,0	-	-
Смоленская область	1,1	-	-
Московская область	17,0	16,0	-
Северо-Западный федеральный округ	41,0	40,4	0,2
Республика Карелия	0,5	0,5	0,0
Архангельская область	0,3	0,3	-
Калининградская область	0,0	-	-
Ленинградская область	4,2	4,0	-
Мурманская область	0,3	-	0,1
Новгородская область	0,1	0,0	-
г. Санкт-Петербург	35,6	35,6	-
Южный федеральный округ	6,7	6,7	-
Краснодарский край	6,7	6,7	-
Приволжский федеральный округ	13,8	13,5	-
Республика Башкортостан	0,8	0,8	-
Удмуртская Республика	0,8	0,6	-
Чувашская Республика	0,0	0,0	-
Пермский край	12,1	12,1	-
Кировская область	0,1	-	-
Уральский федеральный округ	0,5	0,5	-
Свердловская область	0,5	0,5	-
Сибирский федеральный округ	0,4	0,1	0,0
Республика Бурятия	0,2	-	-
Иркутская область	0,2	0,1	0,0
Читинская область	0,1	-	-
Дальневосточный федеральный округ	1,0	0,4	0,3
Республика Саха (Якутия)	0,0	-	0,0
Приморский край	0,1	-	-
Хабаровский край	0,3	-	-
Амурская область	0,1	-	-
Камчатская область	0,4	0,4	-
Магаданская область	0,1	-	-
Сахалинская область	-	-	0,3

	Сельскохозяйствен- ные организации	из них крупные и средние организации	Крестьянские (фермерские) хозяйства и индивидуальные предприниматели
	Другие посадки закрытого грунта:		
	земляника		
Российская Федерация	87,8	62,7	7,5
Центральный федеральный округ	46,5	26,5	0,4
Белгородская область	-	-	0,0
Владимирская область	-	-	0,3
Курская область	1,0	-	-
Московская область	32,5	24,5	0,1
Орловская область	2,0	2,0	-
Рязанская область	-	-	0,0
Ярославская область	10,0	-	-
г. Москва	1,0	-	-
Северо-Западный федеральный округ	0,0	0,0	1,0
Республика Карелия	0,0	0,0	-
Ленинградская область	0,0	-	0,9
Псковская область	-	-	0,1
Южный федеральный округ	27,1	27,1	0,6
Республика Адыгея	-	-	0,5
Кабардино-Балкарская Республика	-	-	0,0
Карачаево-Черкесская Республика	15,0	15,0	-
Республика Северная Осетия-Алания	0,1	0,1	-
Краснодарский край	12,0	12,0	-
Астраханская область	-	-	0,1
Волгоградская область	0,0	0,0	-
Ростовская область	-	-	0,0
Приволжский федеральный округ	7,4	4,9	1,6
Республика Башкортостан	3,7	1,7	0,0
Удмуртская Республика	0,1	-	0,6
Чувашская Республика	0,4	-	-
Пермский край	0,2	0,2	1,0
Кировская область	3,0	3,0	0,0
Уральский федеральный округ	3,2	1,0	3,5
Свердловская область	3,0	1,0	-
Тюменская область	0,2	-	3,5
в том числе Ханты-Мансийский автономный округ - Югра	-	-	3,5
Сибирский федеральный округ	3,3	3,3	0,0
Красноярский край	1,6	1,6	-
Иркутская область	-	-	0,0
Кемеровская область	1,5	1,5	-
Новосибирская область	0,2	0,2	-
Омская область	0,1	0,0	-
Дальневосточный федеральный округ	0,2	-	0,4
Республика Саха (Якутия)	0,0	-	-
Амурская область	0,2	-	0,4
Сахалинская область	-	-	0,0

	Сельскохозяйствен- ные организации	из них крупные и средние организации	Крестьянские (фермерские) хозяйства и индивидуальные предприниматели
	рассада овощных культур		
Российская Федерация	2102,1	1737,9	216,4
Центральный федеральный округ	474,0	451,0	16,8
Белгородская область	0,2	-	4,2
Брянская область	4,5	3,5	0,8
Владимирская область	6,8	5,2	0,4
Воронежская область	1,5	1,5	0,3
Ивановская область	3,5	3,0	0,0
Калужская область	15,0	14,9	-
Костромская область	1,4	1,4	0,1
Курская область	0,8	0,8	-
Липецкая область	0,1	0,1	-
Московская область	391,4	378,5	7,9
Орловская область	0,9	0,2	-
Рязанская область	0,3	0,2	-
Смоленская область	12,7	11,6	1,2
Тамбовская область	0,6	0,6	-
Тверская область	9,2	8,4	-
Тульская область	2,0	1,3	-
Ярославская область	14,8	12,3	1,9
г. Москва	8,5	7,5	-
Северо-Западный федеральный округ	158,3	149,2	14,5
Республика Карелия	14,6	14,6	-
Республика Коми	4,7	3,6	1,0
Архангельская область	2,5	2,5	1,5
Вологодская область	16,2	15,4	0,1
Калининградская область	10,9	8,9	10,2
Ленинградская область	33,4	32,3	0,7
Мурманская область	0,3	-	-
Новгородская область	2,1	-	-
Псковская область	5,1	5,0	0,9
г. Санкт-Петербург	68,6	66,9	-
Южный федеральный округ	283,6	236,5	46,1
Республика Адыгея	1,2	1,2	0,5
Республика Дагестан	0,1	0,1	0,0
Кабардино-Балкарская Республика	-	-	0,0
Карачаево-Черкесская Республика	15,0	15,0	-
Краснодарский край	108,4	107,0	0,1
Ставропольский край	20,0	20,0	0,6
Астраханская область	43,8	32,0	35,2
Волгоградская область	23,3	8,8	3,8
Ростовская область	71,8	52,4	5,9

	Сельскохозяйствен- ные организации	из них крупные и средние организации	Крестьянские (фермерские) хозяйства и индивидуальные предприниматели
Приволжский федеральный округ	452,6	407,4	27,8
Республика Башкортостан	21,1	18,1	10,9
Республика Марий Эл	2,9	2,0	0,0
Республика Мордовия	23,2	14,2	7,0
Республика Татарстан	133,3	132,8	-
Удмуртская Республика	44,3	29,8	1,1
Чувашская Республика	19,9	18,7	-
Пермский край	47,1	46,8	6,1
Кировская область	9,5	5,1	0,1
Нижегородская область	47,1	37,1	1,3
Оренбургская область	0,4	0,3	0,9
Пензенская область	24,3	24,2	0,1
Самарская область	54,9	53,8	-
Саратовская область	12,2	12,1	0,4
Ульяновская область	12,6	12,6	-
Уральский федеральный округ	148,4	132,6	14,9
Курганская область	2,1	0,1	3,1
Свердловская область	75,1	67,7	6,0
Тюменская область	45,0	41,3	5,3
в том числе Ханты-Мансийский автономный округ - Югра	1,5	1,2	1,0
Челябинская область	26,2	23,5	0,5
Сибирский федеральный округ	441,1	290,1	35,8
Республика Бурятия	15,4	7,9	10,0
Республика Тыва	1,0	-	0,2
Республика Хакасия	0,1	-	0,2
Алтайский край	9,8	9,8	2,0
Красноярский край	42,5	25,3	0,4
Иркутская область	39,6	36,0	16,4
в том числе Усть-Ордынский Бурятский автономный округ	5,0	5,0	-
Кемеровская область	97,8	92,4	5,2
Новосибирская область	171,9	68,3	-
Омская область	46,3	42,4	-
Томская область	5,8	3,6	1,2
Читинская область	10,9	4,4	0,3
в том числе Агинский Бурятский автономный округ	0,0	-	0,3
Дальневосточный федеральный округ	144,0	71,2	60,6
Республика Саха (Якутия)	17,3	11,2	12,1
Приморский край	55,9	2,0	7,1
Хабаровский край	11,8	11,2	15,9
Амурская область	19,6	12,8	6,6
Камчатская область	3,5	1,4	1,9
в том числе Корякский автономный округ	-	-	0,5
Магаданская область	0,0	0,0	0,6
Сахалинская область	35,5	32,6	4,4
Еврейская автономная область	0,5	-	12,1

	Сельскохозяйствен- ные организации	из них крупные и средние организации	Крестьянские (фермерские) хозяйства и индивидуальные предприниматели
	рассада цветочных культур		
Российская Федерация	705,4	498,8	42,5
Центральный федеральный округ	420,2	299,1	11,6
Белгородская область	1,3	-	0,2
Брянская область	3,2	1,5	-
Владимирская область	13,3	12,6	1,0
Воронежская область	1,3	1,3	-
Ивановская область	1,0	0,2	-
Калужская область	-	-	0,1
Костромская область	0,5	0,5	-
Курская область	1,5	1,5	-
Липецкая область	10,0	10,0	-
Московская область	302,1	194,3	9,3
Орловская область	6,3	0,5	0,1
Рязанская область	0,9	0,8	-
Смоленская область	2,3	2,0	0,9
Тамбовская область	3,4	3,4	-
Тверская область	0,3	0,1	-
Тульская область	3,3	2,0	-
Ярославская область	10,3	10,0	0,1
г. Москва	59,5	58,6	-
Северо-Западный федеральный округ	70,9	50,3	4,2
Республика Карелия	0,0	-	0,1
Республика Коми	2,5	2,2	0,3
Архангельская область	1,5	1,5	-
в том числе Ненецкий автономный округ	1,5	1,5	-
Вологодская область	3,1	1,7	-
Калининградская область	2,0	-	0,4
Ленинградская область	13,0	7,0	3,3
Мурманская область	0,9	0,8	-
Новгородская область	6,2	5,9	-
Псковская область	6,8	-	0,1
г. Санкт-Петербург	34,9	31,2	-
Южный федеральный округ	34,8	20,1	0,0
Республика Дагестан	0,4	0,4	-
Кабардино-Балкарская Республика	2,1	2,1	-
Республика Северная Осетия-Алания	1,7	1,7	-
Краснодарский край	22,3	11,2	-
Ставропольский край	6,3	2,8	-
Волгоградская область	0,0	0,0	-
Ростовская область	1,9	1,9	0,0

	Сельскохозяйствен- ные организации	из них крупные и средние организации	Крестьянские (фермерские) хозяйства и индивидуальные предприниматели
Приволжский федеральный округ	118,9	96,8	3,4
Республика Башкортостан	10,3	8,0	0,1
Республика Марий Эл	0,1	-	-
Республика Мордовия	5,3	-	0,6
Республика Татарстан	5,4	1,0	-
Удмуртская Республика	17,0	10,6	0,4
Чувашская Республика	48,9	48,8	-
Пермский край	0,8	0,7	1,7
Кировская область	2,8	0,4	-
Нижегородская область	9,4	8,9	0,5
Оренбургская область	4,4	4,4	-
Пензенская область	3,5	3,5	-
Самарская область	8,5	8,1	-
Саратовская область	0,2	-	0,0
Ульяновская область	2,5	2,5	0,0
Уральский федеральный округ	31,0	13,7	16,8
Курганская область	-	-	4,9
Свердловская область	8,4	2,0	0,9
Тюменская область	21,9	11,8	2,1
в том числе:			
Ханты-Мансийский автономный округ - Югра	13,0	9,5	2,1
Ямало-Ненецкий автономный округ	3,7	-	-
Челябинская область	0,7	-	9,0
Сибирский федеральный округ	24,6	14,6	5,3
Республика Алтай	0,1	-	-
Республика Бурятия	0,1	-	0,8
Республика Хакасия	0,1	-	-
Алтайский край	1,2	1,2	-
Красноярский край	4,9	3,2	0,0
Иркутская область	5,2	4,9	-
Кемеровская область	9,9	3,5	3,6
Новосибирская область	2,5	1,8	0,1
Омская область	0,0	-	-
Томская область	0,6	-	0,8
Дальневосточный федеральный округ	5,0	4,1	1,2
Республика Саха (Якутия)	0,3	-	0,1
Приморский край	0,2	-	0,8
Хабаровский край	0,2	-	-
Амурская область	1,3	1,0	-
Камчатская область	2,5	2,5	-
Магаданская область	0,4	0,4	0,3
Сахалинская область	0,2	0,2	-
Еврейская автономная область	0,0	-	-

	Сельскохозяйствен- ные организации	из них крупные и средние организации	Крестьянские (фермерские) хозяйства и индивидуальные предприниматели
Российская Федерация	1277,7	971,4	98,0
Центральный федеральный округ	454,8	385,5	15,2
Белгородская область	0,9	-	0,7
Брянская область	1,1	-	-
Владимирская область	2,4	2,0	-
Воронежская область	0,7	0,6	-
Ивановская область	2,8	2,5	-
Калужская область	0,3	-	0,2
Курская область	1,5	1,5	-
Московская область	305,4	254,9	13,2
Орловская область	15,9	7,6	-
Рязанская область	1,5	1,1	0,0
Смоленская область	0,4	-	0,4
Тамбовская область	1,1	1,1	0,4
Тверская область	0,6	-	-
Тульская область	3,1	3,1	-
Ярославская область	54,3	50,0	0,3
г. Москва	63,0	61,2	-
Северо-Западный федеральный округ	41,9	22,2	14,5
Республика Карелия	-	-	0,1
Республика Коми	5,3	5,2	0,0
Архангельская область	1,7	1,7	-
Вологодская область	8,4	2,0	0,0
Калининградская область	6,0	-	8,6
Ленинградская область	4,3	4,3	5,5
Мурманская область	6,0	6,0	-
Новгородская область	3,0	3,0	-
Псковская область	6,3	-	0,2
г. Санкт-Петербург	0,9	-	-
Южный федеральный округ	301,4	254,8	17,1
Республика Дагестан	10,6	10,6	0,0
Кабардино-Балкарская Республика	18,8	6,8	-
Карачаево-Черкесская Республика	122,0	120,0	-
Республика Северная Осетия-Алания	5,3	1,8	-
Краснодарский край	89,4	74,4	2,0
Ставропольский край	53,1	40,9	5,4
Астраханская область	-	-	9,6
Волгоградская область	0,0	0,0	-
Ростовская область	2,1	0,3	0,1

	Сельскохозяйствен- ные организации	из них крупные и средние организации	Крестьянские (фермерские) хозяйства и индивидуальные предприниматели
Приволжский федеральный округ	342,6	224,4	10,2
Республика Башкортостан	121,6	70,6	0,0
Республика Марий Эл	0,4	-	-
Республика Мордовия	7,9	-	0,6
Республика Татарстан	16,2	16,2	-
Удмуртская Республика	35,7	22,2	3,0
Чувашская Республика	7,5	7,0	-
Пермский край	11,5	7,7	0,8
Кировская область	8,3	-	0,8
Нижегородская область	5,7	4,3	4,6
Оренбургская область	0,1	-	-
Пензенская область	43,5	13,5	-
Самарская область	39,0	38,0	-
Саратовская область	13,2	13,0	0,4
Ульяновская область	32,0	32,0	-
Уральский федеральный округ	56,9	48,3	18,5
Курганская область	-	-	8,0
Свердловская область	39,9	36,4	4,2
Тюменская область	11,7	7,7	4,6
в том числе:			
Ханты-Мансийский автономный округ - Югра	7,5	5,4	2,1
Ямало-Ненецкий автономный округ	0,4	0,4	2,6
Челябинская область	5,3	4,2	1,7
Сибирский федеральный округ	72,0	33,4	3,1
Республика Бурятия	0,0	-	-
Красноярский край	12,9	10,1	-
Иркутская область	10,7	10,2	0,1
Кемеровская область	26,0	7,1	3,0
Новосибирская область	6,5	5,9	0,1
Омская область	9,7	-	0,0
Томская область	5,0	0,2	-
Читинская область	1,2	-	-
Дальневосточный федеральный округ	8,1	2,8	19,4
Республика Саха (Якутия)	0,2	-	0,2
Приморский край	0,0	-	18,1
Хабаровский край	4,9	-	1,0
Амурская область	1,5	1,3	-
Магаданская область	-	-	0,1
Сахалинская область	1,5	1,5	0,0
Еврейская автономная область	0,0	-	-

	Сельскохозяйствен- ные организации	из них крупные и средние организации	Крестьянские (фермерские) хозяйства и индивидуальные предприниматели
Российская Федерация	214,6	171,0	11,6
Центральный федеральный округ	81,7	78,9	1,3
Белгородская область	1,3	-	0,5
Владимирская область	-	-	0,3
Воронежская область	0,2	-	-
Ивановская область	-	-	0,5
Московская область	78,9	78,9	0,1
Смоленская область	0,3	0,0	-
г. Москва	1,0	-	-
Северо-Западный федеральный округ	21,5	10,8	-
Вологодская область	0,6	0,6	-
Калининградская область	10,0	-	-
Ленинградская область	0,7	-	-
Мурманская область	0,2	0,2	-
г. Санкт-Петербург	10,0	10,0	-
Южный федеральный округ	34,6	17,8	4,2
Республика Дагестан	-	-	0,0
Кабардино-Балкарская Республика	-	-	0,3
Краснодарский край	17,9	1,6	0,8
Ставропольский край	0,2	0,2	0,6
Астраханская область	-	-	1,3
Волгоградская область	6,0	6,0	1,2
Ростовская область	10,5	10,0	0,1
Приволжский федеральный округ	54,7	42,0	1,7
Республика Башкортостан	0,2	0,2	0,0
Республика Марий Эл	0,8	0,8	-
Республика Мордовия	0,9	0,8	-
Республика Татарстан	11,7	11,7	-
Удмуртская Республика	10,5	10,0	-
Чувашская Республика	16,5	16,0	-
Пермский край	1,8	1,3	0,1
Нижегородская область	2,2	0,2	-
Оренбургская область	0,5	-	1,6
Пензенская область	8,6	-	-
Саратовская область	1,0	1,0	0,0
Уральский федеральный округ	1,8	1,5	2,3
Курганская область	0,3	-	-
Свердловская область	0,3	0,3	1,8
Тюменская область	0,0	-	0,5
в том числе Ханты-Мансийский автономный округ - Югра	-	-	0,5
Челябинская область	1,2	1,2	-
Сибирский федеральный округ	3,6	3,5	0,9
Алтайский край	1,5	1,5	-
Кемеровская область	2,1	2,0	0,9
Дальневосточный федеральный округ	16,7	16,5	1,1
Республика Саха (Якутия)	-	-	0,1
Приморский край	16,4	16,4	1,0
Хабаровский край	0,3	0,1	0,0
Камчатская область	-	-	0,0
Магаданская область	-	-	0,0

¹⁾ К прочим овощам отнесены редис, репа, редька, острый перец и др.

**117. ИСПОЛЬЗОВАНИЕ ПЛОЩАДИ ТЕПЛИЦ И ПАРНИКОВ ПОД ВТОРОЙ И ПОСЛЕДУЮЩИЕ
ОБОРОТЫ В 1 ПОЛУГОДИИ 2006 г. В СЕЛЬСКОХОЗЯЙСТВЕННЫХ ОРГАНИЗАЦИЯХ,
КРЕСТЬЯНСКИХ (ФЕРМЕРСКИХ) ХОЗЯЙСТВАХ И У ИНДИВИДУАЛЬНЫХ ПРЕДПРИНИМАТЕЛЕЙ**
(тысяч квадратных метров)

	Сельскохозяйствен- ные организации	из них крупные и средние организации	Крестьянские (фермерские) хозяйства и индивидуальные предприниматели
Российская Федерация	11 191,1	10 236,6	148,0
Центральный федеральный округ	3 834,0	3 693,1	11,8
Белгородская область	0,0	-	-
Брянская область	181,9	180,0	0,8
Владимирская область	138,5	138,5	-
Воронежская область	290,0	290,0	-
Ивановская область	459,4	459,3	-
Калужская область	194,7	192,3	-
Костромская область	0,1	-	-
Курская область	-	-	9,0
Липецкая область	230,0	230,0	-
Московская область	1 792,4	1 679,5	0,3
Орловская область	135,6	134,0	0,0
Рязанская область	1,7	1,7	-
Смоленская область	91,5	86,0	-
Тамбовская область	122,6	122,6	-
Тверская область	113,5	108,2	-
Тульская область	0,4	0,4	-
Ярославская область	65,9	65,1	1,8
г. Москва	15,9	5,6	-
Северо-Западный федеральный округ	767,6	759,9	2,8
Республика Карелия	4,4	4,4	-
Республика Коми	136,0	135,2	1,0
Архангельская область	2,4	2,4	-
Вологодская область	103,6	99,1	-
Калининградская область	2,5	1,5	-
Ленинградская область	214,7	214,7	1,3
Мурманская область	45,8	45,5	0,5
Новгородская область	79,8	79,5	-
Псковская область	120,1	120,0	-
г. Санкт-Петербург	58,4	57,7	-
Южный федеральный округ	1 625,9	1 605,9	0,9
Республика Адыгея	0,0	-	-
Республика Дагестан	50,0	50,0	-
Кабардино-Балкарская Республика	14,5	-	-
Карачаево-Черкесская Республика	480,0	480,0	-
Республика Северная Осетия-Алания	14,5	14,5	-
Краснодарский край	501,5	500,3	-
Ставропольский край	287,0	284,2	-
Астраханская область	45,0	45,0	0,5
Волгоградская область	140,4	139,9	-
Ростовская область	93,0	92,0	0,4

	Сельскохозяйствен- ные организации	из них крупные и средние организации	Крестьянские (фермерские) хозяйства и индивидуальные предприниматели
Приволжский федеральный округ	2704,6	2617,7	21,5
Республика Башкортостан	339,1	338,9	0,9
Республика Марий Эл	80,1	80,0	-
Республика Мордовия	114,7	114,7	1,5
Республика Татарстан	599,9	599,2	-
Удмуртская Республика	85,0	83,0	0,4
Чувашская Республика	140,1	140,0	-
Пермский край	194,0	194,0	2,7
Кировская область	39,3	4,7	0,8
Нижегородская область	171,2	166,0	6,3
Оренбургская область	30,9	-	8,2
Пензенская область	206,1	205,5	0,1
Самарская область	120,6	108,6	-
Саратовская область	357,3	357,0	0,6
Ульяновская область	226,3	226,3	-
Уральский федеральный округ	431,4	371,0	4,2
Курганская область	2,0	0,0	-
Свердловская область	48,2	18,7	4,1
Тюменская область	105,7	92,1	0,2
в том числе:			
Ханты-Мансийский автономный округ - Югра	8,4	5,3	-
Ямало-Ненецкий автономный округ	1,5	1,5	-
Челябинская область	275,5	260,2	0,0
Сибирский федеральный округ	1298,0	1077,5	26,4
Республика Бурятия	-	-	3,4
Республика Тыва	6,0	6,0	-
Алтайский край	309,6	308,1	-
Красноярский край	22,5	16,3	10,0
Иркутская область	124,1	123,5	11,1
в том числе Усть-Ордынский Бурятский автономный округ	5,0	5,0	-
Кемеровская область	433,2	417,2	1,2
Новосибирская область	126,1	23,6	-
Омская область	208,3	130,5	-
Томская область	44,8	29,5	-
Читинская область	23,4	22,8	0,6
в том числе Агинский Бурятский автономный округ	-	-	0,6
Дальневосточный федеральный округ	529,8	111,5	80,4
Республика Саха (Якутия)	5,9	3,9	1,9
Приморский край	400,0	-	60,6
Амурская область	34,0	20,0	0,7
Камчатская область	2,8	0,8	3,0
Магаданская область	0,5	0,5	-
Сахалинская область	84,8	84,8	4,5
Еврейская автономная область	0,3	-	9,7
Чукотский автономный округ	1,5	1,5	-

	Сельскохозяйствен- ные организации	из них крупные и средние организации	Крестьянские (фермерские) хозяйства и индивидуальные предприниматели
		в том числе огурцы	
Российская Федерация	6063,5	5566,0	68,1
Центральный федеральный округ	2046,2	1954,2	4,5
Белгородская область	0,0	-	-
Брянская область	90,2	90,0	-
Владимирская область	110,5	110,5	-
Воронежская область	240,0	240,0	-
Ивановская область	147,9	147,9	-
Калужская область	150,7	148,7	-
Костромская область	0,0	-	-
Курская область	-	-	2,5
Липецкая область	189,6	189,6	-
Московская область	832,7	756,8	0,3
Орловская область	30,8	30,0	-
Рязанская область	1,7	1,7	-
Смоленская область	17,0	12,0	-
Тамбовская область	100,1	100,1	-
Тверская область	100,3	98,5	-
Тульская область	0,4	0,4	-
Ярославская область	27,2	27,1	1,8
г. Москва	7,1	1,1	-
Северо-Западный федеральный округ	435,7	430,7	1,7
Республика Карелия	3,6	3,6	-
Республика Коми	81,4	81,0	1,0
Архангельская область	2,4	2,4	-
Вологодская область	98,2	93,7	-
Калининградская область	1,5	1,5	-
Ленинградская область	155,4	155,4	0,7
Мурманская область	30,5	30,5	-
Новгородская область	10,1	10,0	-
Псковская область	20,1	20,0	-
г. Санкт-Петербург	32,6	32,6	-
Южный федеральный округ	1104,5	1090,1	0,2
Республика Дагестан	25,0	25,0	-
Кабардино-Балкарская Республика	10,0	-	-
Карачаево-Черкесская Республика	360,0	360,0	-
Республика Северная Осетия-Алания	4,5	4,5	-
Краснодарский край	281,2	280,7	-
Ставропольский край	284,0	281,2	-
Астраханская область	30,0	30,0	-
Волгоградская область	57,1	56,7	-
Ростовская область	52,8	52,0	0,2

	Сельскохозяйствен- ные организации	из них крупные и средние организации	Крестьянские (фермерские) хозяйства и индивидуальные предприниматели
Приволжский федеральный округ	1521,0	1459,9	8,9
Республика Башкортостан	231,6	231,4	0,5
Республика Марий Эл	70,1	70,0	-
Республика Мордовия	60,0	60,0	-
Республика Татарстан	201,9	201,5	-
Удмуртская Республика	17,2	16,2	0,2
Чувашская Республика	110,0	110,0	-
Пермский край	93,0	93,0	1,2
Кировская область	25,5	3,7	-
Нижегородская область	107,2	105,0	3,0
Оренбургская область	30,0	-	3,7
Пензенская область	164,4	164,2	0,1
Самарская область	95,0	90,0	-
Саратовская область	195,1	194,8	0,3
Ульяновская область	120,0	120,0	-
Уральский федеральный округ	159,7	141,5	0,8
Курганская область	1,2	0,0	-
Свердловская область	22,1	12,7	0,6
Тюменская область	24,1	20,2	0,2
в том числе:			
Ханты-Мансийский автономный округ - Югра	6,5	5,3	-
Ямало-Ненецкий автономный округ	0,4	0,4	-
Челябинская область	112,4	108,6	-
Сибирский федеральный округ	552,2	453,5	12,1
Республика Бурятия	-	-	1,5
Республика Тыва	5,0	5,0	-
Алтайский край	77,3	75,8	-
Красноярский край	5,9	1,7	10,0
Иркутская область	98,0	98,0	-
в том числе Усть-Ордынский Бурятский автономный округ	2,5	2,5	-
Кемеровская область	207,4	202,5	0,3
Новосибирская область	51,6	20,6	-
Омская область	76,0	22,5	-
Томская область	18,2	15,2	-
Читинская область	12,7	12,2	0,3
в том числе Агинский Бурятский автономный округ	-	-	0,3
Дальневосточный федеральный округ	244,2	36,2	39,9
Республика Саха (Якутия)	3,2	2,2	1,4
Приморский край	200,0	-	30,3
Амурская область	6,0	1,0	0,4
Камчатская область	2,6	0,6	2,0
Магаданская область	0,4	0,4	-
Сахалинская область	30,5	30,5	3,8
Еврейская автономная область	0,1	-	2,0
Чукотский автономный округ	1,5	1,5	-

	Сельскохозяйствен- ные организации	из них крупные и средние организации	Крестьянские (фермерские) хозяйства и индивидуальные предприниматели
		помидоры	
Российская Федерация	4658,3	4233,2	56,4
Центральный федеральный округ	1581,1	1537,4	5,8
Брянская область	91,7	90,0	0,8
Владимирская область	22,0	22,0	-
Воронежская область	50,0	50,0	-
Ивановская область	309,8	309,8	-
Калужская область	41,9	41,6	-
Костромская область	0,0	-	-
Курская область	-	-	5,0
Липецкая область	40,0	40,0	-
Московская область	786,7	752,7	0,0
Орловская область	103,3	103,0	-
Смоленская область	69,0	69,0	-
Тамбовская область	20,0	20,0	-
Тверская область	4,3	1,2	-
Ярославская область	38,0	38,0	-
г. Москва	4,4	-	-
Северо-Западный федеральный округ	264,6	263,1	0,6
Республика Карелия	0,3	0,3	-
Республика Коми	47,7	47,5	-
Вологодская область	0,9	0,9	-
Калининградская область	1,0	-	-
Ленинградская область	15,0	15,0	0,6
Мурманская область	15,0	15,0	-
Новгородская область	69,8	69,5	-
Псковская область	100,0	100,0	-
г. Санкт-Петербург	14,9	14,9	-
Южный федеральный округ	465,5	464,4	0,7
Республика Дагестан	25,0	25,0	-
Карачаево-Черкесская Республика	120,0	120,0	-
Республика Северная Осетия-Алания	3,2	3,2	-
Краснодарский край	179,0	178,3	-
Ставропольский край	3,0	3,0	-
Астраханская область	15,0	15,0	0,5
Волгоградская область	80,1	80,0	-
Ростовская область	40,3	40,0	0,2

	Сельскохозяйствен- ные организации	из них крупные и средние организации	Крестьянские (фермерские) хозяйства и индивидуальные предприниматели
Приволжский федеральный округ	1129,4	1108,0	9,8
Республика Башкортостан	100,0	100,0	0,5
Республика Марий Эл	10,0	10,0	-
Республика Мордовия	52,6	52,6	0,8
Республика Татарстан	396,5	396,2	-
Удмуртская Республика	67,1	66,8	0,2
Чувашская Республика	30,0	30,0	-
Пермский край	90,6	90,6	1,5
Кировская область	13,7	1,0	0,6
Нижегородская область	41,7	41,0	3,3
Оренбургская область	-	-	2,7
Пензенская область	41,6	41,3	0,1
Самарская область	25,6	18,6	-
Саратовская область	160,0	160,0	0,3
Ульяновская область	100,0	100,0	-
Уральский федеральный округ	252,7	213,9	1,4
Курганская область	0,6	-	-
Свердловская область	25,5	6,0	1,4
Тюменская область	69,1	61,9	-
в том числе:			
Ханты-Мансийский автономный округ - Югра	1,1	-	-
Ямало-Ненецкий автономный округ	0,4	0,4	-
Челябинская область	157,5	146,0	-
Сибирский федеральный округ	691,7	582,9	2,6
Республика Бурятия	-	-	1,3
Республика Тыва	1,0	1,0	-
Алтайский край	221,0	221,0	-
Красноярский край	16,2	14,2	-
Иркутская область	23,9	23,5	0,1
в том числе Усть-Ордынский Бурятский автономный округ	2,5	2,5	-
Кемеровская область	215,3	204,3	0,9
Новосибирская область	71,7	0,6	-
Омская область	129,4	105,0	-
Томская область	3,3	3,3	-
Читинская область	10,0	10,0	0,3
в том числе Агинский Бурятский автономный округ	-	-	0,3
Дальневосточный федеральный округ	273,4	63,5	35,5
Республика Саха (Якутия)	2,6	1,7	0,5
Приморский край	200,0	-	30,2
Амурская область	24,0	15,0	0,1
Камчатская область	0,2	0,2	0,5
Магаданская область	0,1	0,1	-
Сахалинская область	46,5	46,5	0,6
Еврейская автономная область	-	-	3,6

	Сельскохозяйствен- ные организации	из них крупные и средние организации	Крестьянские (фермерские) хозяйства и индивидуальные предприниматели
		перец сладкий	
Российская Федерация	80,2	77,5	5,6
Центральный федеральный округ	46,9	45,7	0,6
Ивановская область	1,4	1,4	-
Калужская область	1,0	1,0	-
Курская область	-	-	0,6
Липецкая область	0,2	0,2	-
Московская область	41,8	40,6	0,0
Орловская область	1,0	1,0	-
Смоленская область	0,5	0,5	-
Тамбовская область	1,0	1,0	-
Северо-Западный федеральный округ	5,0	5,0	0,0
Республика Коми	1,5	1,5	-
Ленинградская область	1,2	1,2	0,0
г. Санкт-Петербург	2,3	2,3	-
Южный федеральный округ	1,6	1,6	-
Республика Адыгея	0,0	-	-
Краснодарский край	1,0	1,0	-
Волгоградская область	0,6	0,6	-
Приволжский федеральный округ	9,5	9,3	1,1
Республика Башкортостан	2,8	2,8	-
Республика Татарстан	0,0	0,0	-
Удмуртская Республика	0,0	-	-
Пермский край	2,4	2,4	-
Нижегородская область	0,0	-	0,1
Оренбургская область	-	-	1,0
Пензенская область	0,2	-	-
Ульяновская область	4,1	4,1	-
Уральский федеральный округ	6,3	5,5	-
Курганская область	0,1	-	-
Тюменская область	4,7	4,0	-
в том числе Ханты-Мансийский автономный округ - Югра	0,7	-	-
Челябинская область	1,5	1,5	-
Сибирский федеральный округ	7,5	7,1	1,6
Республика Бурятия	-	-	0,6
Алтайский край	6,4	6,4	-
Красноярский край	0,1	0,1	-
Иркутская область	0,2	-	1,0
Новосибирская область	0,1	-	-
Читинская область	0,7	0,6	-
Дальневосточный федеральный округ	3,5	3,4	2,3
Республика Саха (Якутия)	0,1	-	-
Приморский край	-	-	0,1
Амурская область	2,0	2,0	0,1
Сахалинская область	1,4	1,4	0,1
Еврейская автономная область	0,0	-	2,0

	Сельскохозяйствен- ные организации	из них крупные и средние организации	Крестьянские (фермерские) хозяйства и индивидуальные предприниматели
		баклажаны	
Российская Федерация	47,3	47,2	3,6
Центральный федеральный округ	31,7	31,7	0,6
Калужская область	1,0	1,0	-
Курская область	-	-	0,6
Липецкая область	0,2	0,2	-
Московская область	29,5	29,5	-
Смоленская область	1,0	1,0	-
Северо-Западный федеральный округ	1,5	1,5	-
Республика Коми	1,5	1,5	-
Южный федеральный округ	1,6	1,6	-
Республика Адыгея	0,0	-	-
Краснодарский край	1,0	1,0	-
Волгоградская область	0,6	0,6	-
Приволжский федеральный округ	5,6	5,5	0,8
Республика Башкортостан	2,2	2,2	-
Республика Татарстан	0,0	-	-
Удмуртская Республика	0,1	-	-
Пермский край	2,1	2,1	-
Нижегородская область	0,0	-	-
Оренбургская область	-	-	0,8
Ульяновская область	1,2	1,2	-
Уральский федеральный округ	2,5	2,5	0,0
Тюменская область	1,0	1,0	-
Челябинская область	1,5	1,5	0,0
Сибирский федеральный округ	2,6	2,6	-
Алтайский край	2,5	2,5	-
Красноярский край	0,1	0,1	-
Новосибирская область	0,1	-	-
Дальневосточный федеральный округ	1,8	1,8	2,2
Приморский край	-	-	0,1
Амурская область	1,0	1,0	0,1
Сахалинская область	0,8	0,8	0,0
Еврейская автономная область	0,0	-	2,0

	Сельскохозяйствен- ные организации	из них крупные и средние организации	Крестьянские (фермерские) хозяйства и индивидуальные предприниматели
		салат	
Российская Федерация	171,9	162,7	11,1
Центральный федеральный округ	78,9	76,7	0,0
Владимирская область	6,0	6,0	-
Московская область	69,5	67,7	-
Орловская область	-	-	0,0
Смоленская область	1,0	1,0	-
Тверская область	2,4	2,0	-
Северо-Западный федеральный округ	12,6	11,8	0,1
Республика Коми	1,1	1,0	-
Вологодская область	4,5	4,5	-
Ленинградская область	6,3	6,3	-
Мурманская область	0,1	-	0,1
г. Санкт-Петербург	0,7	-	-
Южный федеральный округ	35,4	30,9	-
Республика Адыгея	0,0	-	-
Кабардино-Балкарская Республика	4,5	-	-
Краснодарский край	30,2	30,2	-
Волгоградская область	0,7	0,7	-
Приволжский федеральный округ	29,1	29,1	0,2
Республика Башкортостан	2,0	2,0	-
Республика Мордовия	1,3	1,3	-
Республика Татарстан	1,4	1,4	-
Пермский край	3,3	3,3	-
Кировская область	-	-	0,2
Нижегородская область	18,0	18,0	-
Саратовская область	2,2	2,2	-
Ульяновская область	0,9	0,9	-
Уральский федеральный округ	4,7	3,1	0,5
Курганская область	0,1	-	-
Свердловская область	-	-	0,5
Тюменская область	2,6	1,1	-
в том числе Ямало-Ненецкий автономный округ	0,1	0,1	-
Челябинская область	2,0	2,0	-
Сибирский федеральный округ	8,2	8,2	10,0
Алтайский край	1,5	1,5	-
Красноярский край	0,2	0,2	-
Иркутская область	-	-	10,0
Кемеровская область	3,5	3,5	-
Омская область	3,0	3,0	-
Дальневосточный федеральный округ	3,0	3,0	0,3
Амурская область	1,0	1,0	-
Камчатская область	-	-	0,3
Сахалинская область	2,0	2,0	-

	Сельскохозяйствен- ные организации	из них крупные и средние организации	Крестьянские (фермерские) хозяйства и индивидуальные предприниматели
		зеленные культуры	
Российская Федерация	108,8	90,7	2,3
Центральный федеральный округ	29,1	27,4	0,3
Ивановская область	0,3	0,2	-
Костромская область	0,0	-	-
Курская область	-	-	0,3
Московская область	17,7	17,7	-
Орловская область	0,5	-	-
Смоленская область	1,0	0,5	-
Тамбовская область	1,0	1,0	-
Тверская область	3,5	3,5	-
Ярославская область	0,6	-	-
г. Москва	4,5	4,5	-
Северо-Западный федеральный округ	32,2	32,0	0,3
Республика Карелия	0,5	0,5	-
Республика Коми	2,7	2,7	-
Ленинградская область	28,8	28,8	-
Мурманская область	0,2	-	0,3
г. Санкт-Петербург	0,0	-	-
Южный федеральный округ	6,8	6,8	-
Республика Северная Осетия-Алания	6,8	6,8	-
Приволжский федеральный округ	6,9	3,9	-
Республика Башкортостан	0,5	0,5	-
Республика Мордовия	0,8	0,8	-
Удмуртская Республика	0,5	-	-
Чувашская Республика	0,1	-	-
Пермский край	0,5	0,5	-
Нижегородская область	4,4	2,0	-
Саратовская область	0,0	-	-
Ульяновская область	0,2	0,2	-
Уральский федеральный округ	3,3	2,6	1,5
Свердловская область	0,6	-	1,5
Тюменская область	2,1	2,0	-
в том числе:			
Ханты-Мансийский автономный округ - Югра	0,1	-	-
Ямало-Ненецкий автономный округ	0,4	0,4	-
Челябинская область	0,6	0,6	0,0
Сибирский федеральный округ	28,0	15,5	0,0
Красноярский край	-	-	0,0
Иркутская область	2,0	2,0	-
Кемеровская область	2,5	2,5	-
Новосибирская область	0,2	-	-
Томская область	23,3	11,0	-
Дальневосточный федеральный округ	2,6	2,5	0,3
Камчатская область	-	-	0,3
Сахалинская область	2,5	2,5	-
Еврейская автономная область	0,1	-	-

	Сельскохозяйствен- ные организации	из них крупные и средние организации	Крестьянские (фермерские) хозяйства и индивидуальные предприниматели
кабачки, патиссоны			
Российская Федерация	5,6	5,5	-
Северо-Западный федеральный округ	1,9	1,8	-
Республика Коми	0,1	-	-
г. Санкт-Петербург	1,8	1,8	-
Приволжский федеральный округ	0,0	-	-
Удмуртская Республика	0,0	-	-
Уральский федеральный округ	1,7	1,7	-
Тюменская область	1,7	1,7	-
Сибирский федеральный округ	2,0	2,0	-
Кемеровская область	2,0	2,0	-
капуста всех видов			
Российская Федерация	16,0	16,0	0,1
Центральный федеральный округ	0,0	-	-
Ярославская область	0,0	-	-
Северо-Западный федеральный округ	7,5	7,5	-
Ленинградская область	7,5	7,5	-
Южный федеральный округ	4,9	4,9	-
Краснодарский край	4,2	4,2	-
Волгоградская область	0,7	0,7	-
Уральский федеральный округ	-	-	0,1
Свердловская область	-	-	0,1
Сибирский федеральный округ	2,4	2,4	-
Новосибирская область	2,4	2,4	-
Дальневосточный федеральный округ	1,2	1,2	-
Сахалинская область	1,2	1,2	-

	Сельскохозяйствен- ные организации	из них крупные и средние организации	Крестьянские (фермерские) хозяйства и индивидуальные предприниматели
	прочие овощи ¹⁾		
Российская Федерация	24,1	23,1	0,9
Центральный федеральный округ	13,0	13,0	-
Московская область	9,5	9,5	-
Тамбовская область	0,5	0,5	-
Тверская область	3,0	3,0	-
Северо-Западный федеральный округ	5,7	5,7	0,1
Мурманская область	0,1	-	0,1
г. Санкт-Петербург	5,7	5,7	-
Южный федеральный округ	2,0	2,0	-
Краснодарский край	2,0	2,0	-
Приволжский федеральный округ	3,0	2,1	0,8
Республика Мордовия	-	-	0,8
Пермский край	2,1	2,1	-
Оренбургская область	0,9	-	-
Уральский федеральный округ	0,3	0,3	-
Тюменская область	0,3	0,3	-
в том числе Ямало-Ненецкий автономный округ	0,3	0,3	-
Дальневосточный федеральный округ	0,1	-	-
Амурская область	0,1	-	-

	Сельскохозяйствен- ные организации	из них крупные и средние организации	Крестьянские (фермерские) хозяйства и индивидуальные предприниматели
	Другие посадки закрытого грунта:		
	земляника		
Российская Федерация	15,9	7,9	0,6
Центральный федеральный округ	10,6	2,6	0,0
Московская область	8,0	-	0,0
г. Москва	2,6	2,6	-
Северо-Западный федеральный округ	0,0	0,0	0,5
Республика Карелия	0,0	0,0	0,5
Ленинградская область	-	-	0,0
Южный федеральный округ	0,0	0,0	0,0
Ставропольский край	-	-	0,0
Волгоградская область	0,0	0,0	-
Приволжский федеральный округ	3,8	3,8	0,1
Республика Башкортостан	1,7	1,7	-
Удмуртская Республика	0,0	-	0,1
Пермский край	0,2	0,2	-
Кировская область	2,0	2,0	-
Нижегородская область	0,0	0,0	-
Сибирский федеральный округ	1,5	1,5	-
Кемеровская область	1,5	1,5	-
Дальневосточный федеральный округ	0,0	0,0	-
Хабаровский край	0,0	0,0	-

	Сельскохозяйствен- ные организации	из них крупные и средние организации	Крестьянские (фермерские) хозяйства и индивидуальные предприниматели
рассада овощных культур			
Российская Федерация	237,5	218,9	19,5
Центральный федеральный округ	49,7	42,8	4,8
Московская область	47,2	42,3	4,5
Тверская область	1,1	0,5	-
Ярославская область	0,4	-	0,3
г. Москва	1,0	-	-
Северо-Западный федеральный округ	5,9	5,0	9,5
Республика Карелия	0,0	-	-
Республика Коми	0,2	-	-
Калининградская область	-	-	9,5
Ленинградская область	-	-	0,0
Псковская область	5,0	5,0	-
г. Санкт-Петербург	0,6	-	-
Южный федеральный округ	19,2	18,2	1,0
Краснодарский край	7,5	7,5	-
Ставропольский край	10,0	10,0	-
Астраханская область	1,7	0,7	1,0
Волгоградская область	0,0	0,0	-
Приволжский федеральный округ	95,9	92,6	1,1
Республика Мордовия	12,2	9,2	-
Республика Татарстан	26,4	26,4	-
Удмуртская Республика	12,4	12,3	-
Чувашская Республика	5,0	5,0	-
Пермский край	4,3	4,3	1,0
Кировская область	0,3	-	0,1
Нижегородская область	15,4	15,4	-
Самарская область	5,0	5,0	-
Саратовская область	10,0	10,0	-
Ульяновская область	5,0	5,0	-
Уральский федеральный округ	14,7	12,8	2,4
Свердловская область	0,6	0,3	2,2
Тюменская область	1,2	-	0,2
в том числе:			
Ханты-Мансийский автономный округ - Югра	0,3	-	-
Ямало-Ненецкий автономный округ	0,2	-	-
Челябинская область	13,0	12,5	-
Сибирский федеральный округ	47,2	45,0	-
Алтайский край	16,2	16,2	-
Красноярский край	2,0	1,0	-
Иркутская область	8,5	8,5	-
Кемеровская область	16,2	16,2	-
Новосибирская область	1,1	-	-
Омская область	0,1	-	-
Томская область	3,2	3,2	-
Дальневосточный федеральный округ	4,9	2,6	0,6
Приморский край	2,0	-	0,3
Амурская область	-	-	0,3
Магаданская область	0,6	0,3	-
Сахалинская область	2,3	2,3	-

	Сельскохозяйствен- ные организации	из них крупные и средние организации	Крестьянские (фермерские) хозяйства и индивидуальные предприниматели
	рассада цветочных культур		
Российская Федерация	115,1	96,5	11,7
Центральный федеральный округ	82,2	77,9	4,7
Белгородская область	0,5	-	-
Калужская область	-	-	0,1
Московская область	72,3	68,9	4,4
Орловская область	-	-	0,1
Смоленская область	2,0	2,0	0,2
Тамбовская область	-	-	0,0
Тульская область	2,0	2,0	-
Ярославская область	0,0	-	-
г. Москва	5,4	5,0	-
Северо-Западный федеральный округ	2,9	0,8	0,8
Республика Карелия	0,0	-	-
Республика Коми	-	-	0,3
Калининградская область	1,5	-	0,2
Ленинградская область	0,0	-	0,4
Мурманская область	0,7	0,7	-
г. Санкт-Петербург	0,7	0,1	-
Южный федеральный округ	17,5	7,5	-
Кабардино-Балкарская Республика	1,3	1,3	-
Республика Северная Осетия-Алания	1,6	1,6	-
Краснодарский край	14,0	4,0	-
Волгоградская область	0,6	0,6	-
Приволжский федеральный округ	7,8	7,7	0,0
Республика Татарстан	0,0	-	-
Удмуртская Республика	3,1	3,0	-
Чувашская Республика	2,4	2,4	0,0
Пермский край	0,7	0,7	-
Кировская область	0,1	0,1	-
Нижегородская область	1,5	1,5	-
Уральский федеральный округ	2,7	1,2	5,4
Курганская область	-	-	4,9
Свердловская область	0,3	0,3	0,5
Тюменская область	1,7	0,2	-
в том числе Ханты-Мансийский автономный округ - Югра	1,7	0,2	-
Челябинская область	0,8	0,8	0,0
Сибирский федеральный округ	2,1	1,5	0,3
Красноярский край	1,1	1,0	-
Иркутская область	0,4	0,4	-
Кемеровская область	0,5	-	0,3
Омская область	0,0	-	-
Томская область	0,2	0,2	-
Дальневосточный федеральный округ	0,0	0,0	0,5
Хабаровский край	0,0	0,0	0,5

	Сельскохозяйствен- ные организации	из них крупные и средние организации	Крестьянские (фермерские) хозяйства и индивидуальные предприниматели
		цветы	
Российская Федерация	428,5	369,0	18,5
Центральный федеральный округ	157,8	134,0	1,6
Белгородская область	-	-	0,3
Брянская область	0,5	-	-
Владимирская область	0,9	0,6	-
Ивановская область	0,1	-	-
Калужская область	-	-	0,2
Московская область	44,7	37,0	1,0
Орловская область	21,8	7,5	-
Смоленская область	-	-	0,1
Тамбовская область	1,1	1,1	-
Тверская область	0,6	-	0,0
Тульская область	3,1	3,1	-
Ярославская область	50,0	50,0	-
г. Москва	35,1	34,7	-
Северо-Западный федеральный округ	82,7	72,1	0,2
Республика Карелия	0,1	-	-
Республика Коми	1,7	1,5	0,1
Вологодская область	8,4	2,0	-
Калининградская область	4,0	-	-
Ленинградская область	-	-	0,1
Мурманская область	2,6	2,6	-
г. Санкт-Петербург	66,0	66,0	-
Южный федеральный округ	35,4	25,4	4,4
Республика Дагестан	10,0	10,0	0,0
Республика Северная Осетия-Алания	1,8	1,8	-
Краснодарский край	13,6	3,6	0,0
Ставропольский край	10,0	10,0	4,4
Ростовская область	-	-	0,0
Приволжский федеральный округ	128,8	119,3	0,3
Республика Башкортостан	20,1	20,0	-
Республика Мордовия	4,9	-	-
Удмуртская Республика	33,5	29,0	-
Чувашская Республика	7,0	7,0	-
Пермский край	3,5	3,5	-
Нижегородская область	0,1	0,0	-
Пензенская область	18,4	18,4	-
Самарская область	38,0	38,0	-
Саратовская область	-	-	0,3
Ульяновская область	3,5	3,5	-

	Сельскохозяйствен- ные организации	из них крупные и средние организации	Крестьянские (фермерские) хозяйства и индивидуальные предприниматели
Уральский федеральный округ	10,2	7,8	11,8
Курганская область	-	-	8,0
Свердловская область	2,4	1,5	1,8
Тюменская область	2,8	2,3	2,0
в том числе: Ханты-Мансийский автономный округ - Югра	0,3	-	2,0
Ямало-Ненецкий автономный округ	0,2	-	-
Челябинская область	5,1	4,0	-
Сибирский федеральный округ	5,0	4,5	0,1
Республика Бурятия	-	-	0,1
Красноярский край	3,4	3,4	-
Иркутская область	1,0	1,0	-
Новосибирская область	0,4	-	-
Томская область	0,1	0,1	-
Читинская область	0,1	-	-
Дальневосточный федеральный округ	8,7	6,0	-
Хабаровский край	2,7	-	-
Камчатская область	4,5	4,5	-
Сахалинская область	1,5	1,5	-

	Сельскохозяйствен- ные организации	из них крупные и средние организации	Крестьянские (фермерские) хозяйства и индивидуальные предприниматели
		грибы	
Российская Федерация	158,4	95,4	17,9
Центральный федеральный округ	33,3	31,6	1,0
Белгородская область	1,7	-	0,5
Ивановская область	-	-	0,5
Московская область	31,6	31,6	-
Орловская область	-	-	0,0
Тамбовская область	-	-	0,0
Северо-Западный федеральный округ	20,2	10,2	-
Калининградская область	10,0	-	-
Мурманская область	0,2	0,2	-
г. Санкт-Петербург	10,0	10,0	-
Южный федеральный округ	37,5	21,3	13,9
Кабардино-Балкарская Республика	-	-	0,0
Краснодарский край	17,5	1,3	0,7
Ставропольский край	-	-	0,7
Астраханская область	-	-	12,4
Ростовская область	20,0	20,0	0,1
Приволжский федеральный округ	63,4	28,5	0,8
Республика Башкортостан	0,1	0,1	-
Республика Мордовия	0,8	0,8	-
Республика Татарстан	10,0	10,0	-
Удмуртская Республика	1,0	-	-
Чувашская Республика	17,1	16,0	-
Пермский край	1,7	1,2	-
Нижегородская область	0,2	0,2	-
Оренбургская область	-	-	0,8
Пензенская область	32,2	-	-
Саратовская область	0,2	0,2	-
Уральский федеральный округ	1,6	1,3	1,3
Курганская область	0,3	-	-
Свердловская область	-	-	0,8
Тюменская область	0,1	0,1	0,5
в том числе Ханты-Мансийский автономный округ - Югра	0,1	0,1	0,5
Челябинская область	1,2	1,2	-
Сибирский федеральный округ	2,5	2,5	0,9
Алтайский край	0,5	0,5	-
Кемеровская область	2,0	2,0	0,9
Дальневосточный федеральный округ	-	-	0,0
Камчатская область	-	-	0,0
Магаданская область	-	-	0,0

¹⁾ К прочим овощам отнесены редис, репа, редька, острый перец и др.

**118. СТРУКТУРА ПЛОЩАДИ ТЕПЛИЦ И ПАРНИКОВ,
В 1 ПОЛУГОДИИ 2006 г., ПО ВИДАМ КУЛЬТУР В**

(в процентах от

	Овощи	из них	
		огурцы	помидоры
Российская Федерация	84,0	56,1	24,3
Центральный федеральный округ	79,4	52,1	23,3
Белгородская область	99,2	99,1	0,1
Брянская область	95,7	72,1	22,2
Владимирская область	89,9	59,5	27,3
Воронежская область	98,8	65,8	33,0
Ивановская область	97,8	82,4	14,8
Калужская область	93,6	70,8	21,6
Костромская область	98,9	61,0	33,2
Курская область	88,6	17,3	70,7
Липецкая область	95,8	79,1	16,5
Московская область	70,3	38,5	25,8
Орловская область	83,1	63,7	18,5
Рязанская область	98,6	80,8	17,5
Смоленская область	91,6	62,5	22,6
Тамбовская область	89,3	74,1	14,8
Тверская область	68,4	29,2	32,8
Тульская область	34,2	20,2	13,8
Ярославская область	55,1	46,3	7,9
г. Москва	61,9	34,6	21,2
Северо-Западный федеральный округ	83,5	53,5	21,7
Республика Карелия	25,3	15,9	1,6
Республика Коми	93,0	60,6	27,9
Архангельская область	93,0	80,2	6,4
в том числе Ненецкий автономный округ	79,4	50,8	-
Вологодская область	86,6	55,1	25,0
Калининградская область	40,9	18,6	19,3
Ленинградская область	90,4	45,0	33,9
Мурманская область	78,6	50,9	25,0
Новгородская область	92,0	77,5	12,4
Псковская область	86,2	71,0	15,1
г. Санкт-Петербург	65,0	45,7	5,7
Южный федеральный округ	84,0	39,8	38,9
Республика Адыгея	98,0	40,8	57,2
Республика Дагестан	85,8	48,3	37,1
Кабардино-Балкарская Республика	82,2	47,5	34,0
Карачаево-Черкесская Республика	89,5	25,0	63,5
Республика Северная Осетия-Алания	42,4	13,7	10,1
Чеченская Республика	100	100	-
Краснодарский край	78,4	37,9	29,8
Ставропольский край	85,5	60,6	24,8
Астраханская область	71,9	39,1	32,7
Волгоградская область	93,0	66,0	26,9
Ростовская область	72,9	37,8	9,0

**ИСПОЛЬЗУЕМОЙ ПОД ПЕРВЫЙ ОБОРОТ
СЕЛЬСКОХОЗЯЙСТВЕННЫХ ОРГАНИЗАЦИЯХ**

(общей площади)

перец сладкий	баклажаны	салат	зеленные культуры	прочие овощи ¹⁾
0,9	0,5	0,7	0,7	0,3
0,8	0,7	1,4	0,5	0,3
-	-	-	0,0	0,0
0,5	0,4	0,4	0,1	-
0,2	0,2	1,8	-	0,0
-	-	-	-	-
0,1	0,1	0,3	0,1	-
0,6	0,6	-	-	-
2,0	1,8	-	1,0	-
-	-	0,5	-	-
0,1	0,1	-	-	-
1,1	1,1	2,5	0,4	0,4
0,6	-	-	0,3	-
0,2	-	0,1	-	-
0,4	0,4	0,1	5,0	0,5
0,0	-	0,4	-	-
1,1	1,1	1,8	2,5	-
0,2	-	-	-	-
0,5	-	0,0	0,3	-
1,2	1,3	0,4	1,2	1,9
2,5	0,9	1,6	1,1	2,1
0,1	-	-	2,6	2,6
1,2	1,0	0,8	1,4	-
0,2	0,0	0,8	5,1	0,2
-	-	-	28,6	-
3,5	0,4	1,7	0,9	-
0,4	-	0,0	2,5	0,0
5,6	1,9	2,3	1,1	0,6
-	-	1,0	1,0	0,5
0,6	1,3	0,0	0,0	0,1
-	-	-	-	-
-	-	2,8	0,0	10,1
1,9	0,6	0,2	1,1	0,2
0,0	-	-	-	-
0,2	0,2	-	-	-
0,7	-	-	-	-
1,0	-	-	-	-
-	-	-	18,7	-
-	-	-	-	-
0,5	0,2	0,8	3,7	0,6
0,1	0,0	-	-	-
0,0	0,0	-	-	-
0,0	0,0	0,0	-	-
18,3	7,6	-	0,1	-

	Овощи	из них	
		огурцы	помидоры
Приволжский федеральный округ	87,1	67,5	17,7
Республика Башкортостан	94,9	77,2	17,3
Республика Марий Эл	73,1	34,6	34,6
Республика Мордовия	85,0	58,0	24,8
Республика Татарстан	85,2	70,4	13,5
Удмуртская Республика	58,5	39,1	13,4
Чувашская Республика	71,1	61,5	9,5
Пермский край	84,3	55,2	20,3
Кировская область	90,3	64,6	20,0
Нижегородская область	85,2	61,2	18,6
Оренбургская область	94,7	76,4	17,7
Пензенская область	73,9	61,8	11,2
Самарская область	66,7	34,3	32,0
Саратовская область	95,1	74,9	19,4
Ульяновская область	86,9	67,8	17,2
Уральский федеральный округ	75,9	57,0	16,1
Курганская область	74,1	73,2	0,2
Свердловская область	64,1	47,1	13,1
Тюменская область	76,4	53,8	19,9
в том числе:			
Ханты-Мансийский автономный округ - Югра	70,8	39,6	21,8
Ямало-Ненецкий автономный округ	72,9	72,2	0,5
Челябинская область	90,2	74,6	13,8
Сибирский федеральный округ	87,7	59,9	25,5
Республика Алтай	98,8	50,6	48,2
Республика Бурятия	32,9	24,0	7,1
Республика Тыва	86,7	68,0	18,0
Республика Хакасия	47,9	11,0	17,0
Алтайский край	95,8	82,5	7,3
Красноярский край	53,1	37,5	14,2
Иркутская область	88,5	53,2	29,1
в том числе Усть-Ордынский Бурятский автономный округ	0,2	-	0,2
Кемеровская область	75,5	63,8	9,1
Новосибирская область	84,0	72,3	11,2
Омская область	95,7	54,3	41,3
Томская область	96,3	29,6	58,4
Читинская область	84,6	69,5	9,0
в том числе Агинский Бурятский автономный округ	97,9	96,4	1,5
Дальневосточный федеральный округ	87,3	54,4	29,3
Республика Саха (Якутия)	61,1	40,5	17,9
Приморский край	91,7	57,0	30,4
Хабаровский край	91,2	57,0	33,6
Амурская область	76,8	55,4	19,6
Камчатская область	68,8	53,0	13,1
Магаданская область	76,9	35,8	31,4
Сахалинская область	72,6	42,0	26,6
Еврейская автономная область	68,7	18,4	45,6
Чукотский автономный округ	97,5	44,6	40,4

перец сладкий	баклажаны	салат	зеленные культуры	прочие овощи ¹⁾
0,5	0,2	0,3	0,4	0,2
0,1	0,1	0,1	0,0	0,0
3,5	0,4	-	-	-
0,7	0,4	0,6	0,3	-
0,7	0,3	0,1	0,2	-
1,4	0,2	0,8	0,4	0,3
0,0	0,0	0,0	0,0	0,0
1,6	1,2	1,6	1,5	2,9
1,2	0,8	0,9	2,8	0,0
0,4	0,2	0,4	2,2	-
-	0,3	0,3	-	-
0,2	0,1	-	0,5	-
0,2	0,2	-	-	-
0,2	0,2	0,4	0,0	-
1,1	0,3	0,2	0,2	-
0,4	0,3	0,5	1,1	0,0
-	-	0,2	0,2	-
0,2	0,0	0,4	2,0	0,1
0,5	0,4	0,4	1,1	-
1,6	1,9	-	5,5	-
0,0	-	0,0	0,2	-
0,5	0,4	0,6	0,2	-
0,5	0,2	0,2	1,2	0,0
-	-	-	-	-
0,8	0,4	-	-	0,6
-	-	-	-	-
12,0	7,9	-	-	-
3,2	1,2	0,8	-	-
0,4	0,1	0,2	0,8	-
0,8	0,3	0,0	5,0	0,0
-	-	0,0	-	-
0,7	0,3	0,3	0,8	-
0,1	-	0,2	0,2	-
0,0	0,0	0,1	-	-
0,0	0,0	-	8,2	-
1,6	1,2	0,2	0,0	0,1
-	-	-	-	-
1,3	1,1	0,6	0,2	0,1
0,9	0,2	0,4	0,0	0,0
1,7	1,6	0,5	0,1	0,0
0,1	-	0,4	-	0,1
-	-	1,0	-	0,1
-	-	-	1,0	1,7
4,3	-	1,4	1,0	0,5
1,1	0,9	1,4	0,7	-
0,1	0,2	0,4	4,0	-
0,1	-	-	-	-

	Другие посадки закрытого грунта	из них				
		земляника	рассада овощных культур	рассада цветочных культур	цветы	грибы
Российская Федерация	14,5	0,3	6,9	2,3	4,2	0,7
Центральный федеральный округ	18,6	0,6	6,0	5,3	5,7	1,0
Белгородская область	0,8	-	0,0	0,3	0,2	0,3
Брянская область	3,3	-	1,7	1,2	0,4	-
Владимирская область	10,1	-	3,1	6,0	1,1	-
Воронежская область	1,2	-	0,5	0,4	0,2	0,1
Ивановская область	1,5	-	0,7	0,2	0,6	-
Калужская область	6,3	-	6,2	-	0,1	-
Костромская область	1,1	-	0,8	0,3	-	-
Курская область	3,2	0,7	0,5	1,0	1,0	-
Липецкая область	4,2	-	0,0	4,2	-	-
Московская область	28,0	0,8	9,9	7,6	7,7	2,0
Орловская область	15,1	1,2	0,6	3,8	9,6	-
Рязанская область	1,4	-	0,1	0,5	0,8	-
Смоленская область	7,6	-	6,1	1,1	0,2	0,2
Тамбовская область	3,7	-	0,5	2,5	0,8	-
Тверская область	5,6	-	5,1	0,1	0,3	-
Тульская область	51,1	-	12,3	20,0	18,8	-
Ярославская область	44,5	5,0	7,3	5,1	27,0	-
г. Москва	35,8	0,3	2,3	16,0	16,9	0,3
Северо-Западный федеральный округ	14,7	0,0	8,0	3,6	2,1	1,1
Республика Карелия	74,7	0,0	74,7	0,0	-	-
Республика Коми	6,2	-	2,3	1,2	2,7	-
Архангельская область	4,4	-	1,9	1,2	1,3	-
в том числе Ненецкий автономный округ	9,5	-	-	9,5	-	-
Вологодская область	11,9	-	6,8	1,3	3,6	0,2
Калининградская область	59,1	-	22,3	4,1	12,3	20,5
Ленинградская область	7,8	0,0	5,0	2,0	0,7	0,1
Мурманская область	12,2	-	0,4	1,5	10,0	0,4
Новгородская область	8,0	-	1,5	4,4	2,2	-
Псковская область	13,6	-	3,8	5,0	4,7	-
г. Санкт-Петербург	32,6	-	19,5	10,0	0,2	2,8
Южный федеральный округ	15,4	0,6	6,4	0,8	6,8	0,8
Республика Адыгея	2,0	-	2,0	-	-	-
Республика Дагестан	13,2	-	0,1	0,5	12,6	-
Кабардино-Балкарская Республика	14,0	-	-	1,4	12,6	-
Карачаево-Черкесская Республика	10,5	1,0	1,0	-	8,5	-
Республика Северная Осетия-Алания	20,6	0,3	-	4,8	15,5	-
Краснодарский край	21,6	1,0	9,3	1,9	7,7	1,5
Ставропольский край	14,0	-	3,5	1,1	9,3	0,0
Астраханская область	28,1	-	28,1	-	-	-
Волгоградская область	6,8	0,0	5,4	0,0	0,0	1,4
Ростовская область	26,4	-	21,9	0,6	0,7	3,2

	Другие посадки закрытого грунта	из них				
		земляника	рассада овощных культур	рассада цветочных культур	цветы	грибы
Приволжский федеральный округ	12,0	0,1	5,6	1,5	4,2	0,7
Республика Башкортостан	5,1	0,1	0,7	0,3	4,0	0,0
Республика Марий Эл	2,8	-	2,0	0,0	0,3	0,5
Республика Мордовия	15,0	-	9,3	2,1	3,2	0,4
Республика Татарстан	14,8	-	11,9	0,5	1,4	1,0
Удмуртская Республика	41,4	0,1	17,1	6,6	13,7	4,0
Чувашская Республика	28,2	0,1	6,0	14,8	2,3	5,0
Пермский край	14,6	0,0	11,2	0,2	2,7	0,4
Кировская область	9,4	1,2	3,8	1,1	3,3	-
Нижегородская область	10,7	-	7,8	1,6	0,9	0,4
Оренбургская область	4,5	-	0,3	3,7	0,1	0,4
Пензенская область	26,0	-	7,9	1,1	14,2	2,8
Самарская область	33,3	-	17,8	2,8	12,6	-
Саратовская область	4,5	-	2,1	0,0	2,2	0,2
Ульяновская область	13,1	-	3,5	0,7	8,9	-
Уральский федеральный округ	17,4	0,2	10,7	2,2	4,1	0,1
Курганская область	25,1	-	21,8	-	-	3,3
Свердловская область	29,0	0,7	17,2	1,9	9,1	0,1
Тюменская область	13,2	0,0	7,5	3,7	2,0	0,0
в том числе:						
Ханты-Мансийский автономный округ - Югра	28,5	-	1,9	16,9	9,7	-
Ямало-Ненецкий автономный округ	1,8	-	-	1,6	0,2	-
Челябинская область	9,7	-	7,6	0,2	1,5	0,3
Сибирский федеральный округ	11,2	0,1	9,0	0,5	1,5	0,1
Республика Алтай	1,2	-	-	1,2	-	-
Республика Бурятия	54,7	-	54,2	0,4	0,1	-
Республика Тыва	13,3	-	13,3	-	-	-
Республика Хакасия	52,1	-	20,5	31,5	-	-
Алтайский край	3,2	-	2,5	0,3	-	0,4
Красноярский край	39,2	1,0	26,9	3,1	8,2	-
Иркутская область	11,1	-	7,9	1,0	2,1	-
в том числе Усть-Ордынский Бурятский автономный округ	99,6	-	99,6	-	-	-
Кемеровская область	22,2	0,2	15,8	1,6	4,2	0,3
Новосибирская область	15,7	0,0	14,9	0,2	0,6	-
Омская область	3,5	0,0	2,8	0,0	0,6	-
Томская область	3,7	-	1,9	0,2	1,6	-
Читинская область	13,6	-	12,2	-	1,4	-
в том числе Агинский Бурятский автономный округ	2,1	-	2,1	-	-	-
Дальневосточный федеральный округ	11,4	0,0	9,4	0,3	0,5	1,1
Республика Саха (Якутия)	36,4	0,0	35,5	0,5	0,4	-
Приморский край	7,8	-	6,0	0,0	0,0	1,8
Хабаровский край	7,1	-	4,9	0,1	2,0	0,1
Амурская область	22,5	0,2	19,5	1,3	1,5	-
Камчатская область	25,0	-	14,7	10,3	-	-
Магаданская область	1,8	-	0,0	1,8	-	-
Сахалинская область	25,7	-	24,5	0,2	1,0	-
Еврейская автономная область	31,3	-	30,0	0,6	0,6	-

¹⁾ К прочим овощам отнесены редис, репа, редька, острый перец и др.

**119. КОЭФФИЦИЕНТ ИСПОЛЬЗОВАНИЯ
В 1 ПОЛУГОДИИ 2006 г. ПО ВИДАМ КУЛЬТУР В**
(в процентах от

	Овощи	из них	
		огурцы	помидоры
Российская Федерация	120,9	76,2	39,7
Центральный федеральный округ	127,6	77,8	43,2
Белгородская область	99,2	99,1	0,1
Брянская область	164,4	106,2	56,8
Владимирская область	152,5	109,4	37,2
Воронежская область	194,2	144,8	49,4
Ивановская область	195,4	113,9	80,6
Калужская область	174,5	133,5	39,0
Костромская область	99,0	61,0	33,2
Курская область	88,6	17,3	70,7
Липецкая область	191,6	158,1	33,1
Московская область	115,4	59,5	45,6
Орловская область	164,7	82,2	80,7
Рязанская область	99,5	81,8	17,5
Смоленская область	135,5	70,6	55,7
Тамбовская область	180,0	148,1	29,6
Тверская область	131,6	85,0	35,2
Тульская область	36,6	22,6	13,8
Ярославская область	87,9	59,9	26,8
г. Москва	66,2	36,5	22,4
Северо-Западный федеральный округ	122,2	75,5	35,1
Республика Карелия	47,8	34,3	3,1
Республика Коми	160,5	101,0	51,5
Архангельская область	94,8	82,0	6,4
в том числе Ненецкий автономный округ	79,4	50,8	-
Вологодская область	130,4	96,7	25,4
Калининградская область	46,0	21,6	21,3
Ленинградская область	122,8	68,4	36,2
Мурманская область	154,6	101,6	49,9
Новгородская область	148,9	84,7	62,2
Псковская область	175,8	86,0	89,7
г. Санкт-Петербург	81,6	55,0	10,0
Южный федеральный округ	120,8	64,8	49,4
Республика Адыгея	98,0	40,8	57,2
Республика Дагестан	145,0	78,0	66,7
Кабардино-Балкарская Республика	91,9	54,2	34,0
Карачаево-Черкесская Республика	122,7	49,9	71,8
Республика Северная Осетия-Алания	84,5	26,8	19,2
Чеченская Республика	100	100	-
Краснодарский край	121,7	62,1	45,2
Ставропольский край	136,0	110,6	25,3
Астраханская область	100,8	58,4	42,3
Волгоградская область	125,4	79,2	45,4
Ростовская область	101,3	53,9	21,3

ПЛОЩАДИ ТЕПЛИЦ И ПАРНИКОВ ¹⁾
СЕЛЬСКОХОЗЯЙСТВЕННЫХ ОРГАНИЗАЦИЯХ
 всей площади)

перец сладкий	баклажаны	салат	зеленные культуры	прочие овощи ²⁾
1,2	0,7	1,2	1,1	0,4
1,4	1,1	2,4	0,9	0,5
-	-	-	0,0	0,0
0,5	0,4	0,4	0,1	-
0,2	0,2	4,5	-	0,0
-	-	-	-	-
0,4	0,1	0,3	0,1	-
1,0	1,0	-	-	-
2,0	1,8	-	1,0	-
-	-	0,5	-	-
0,2	0,2	-	-	-
2,2	1,8	4,2	0,9	0,7
1,2	-	-	0,6	-
0,2	-	0,1	-	-
0,7	0,9	0,6	5,5	0,5
0,8	-	0,4	0,7	0,4
1,1	1,1	3,1	4,4	1,7
0,2	-	-	-	-
0,5	-	0,0	0,6	-
1,2	1,3	0,4	2,4	1,9
2,7	1,0	2,3	2,7	2,4
0,1	-	-	5,1	2,6
1,9	1,7	1,4	2,8	-
0,2	0,0	0,8	5,1	0,2
-	-	-	28,6	-
3,5	0,4	3,6	0,9	-
0,4	-	0,0	2,5	0,0
5,7	1,9	3,3	5,4	0,6
-	-	1,1	1,2	0,6
0,6	1,3	0,0	0,0	0,1
-	-	-	-	-
0,6	-	3,0	0,0	11,7
1,9	0,7	1,0	1,3	0,2
0,0	0,0	0,0	-	-
0,2	0,2	-	-	-
0,7	-	3,0	-	-
1,0	-	-	-	-
-	-	-	38,5	-
-	-	-	-	-
0,6	0,3	3,4	3,7	0,8
0,1	0,0	-	-	-
0,0	0,0	-	-	-
0,1	0,1	0,2	-	-
18,3	7,6	-	0,1	-

	Овощи	из них	
		огурцы	помидоры
Приволжский федеральный округ	120,4	86,2	31,6
Республика Башкортостан	106,0	84,8	20,6
Республика Марий Эл	127,7	82,5	41,4
Республика Мордовия	131,2	82,2	46,0
Республика Татарстан	138,6	88,4	48,8
Удмуртская Республика	91,3	45,8	39,3
Чувашская Республика	113,6	94,9	18,6
Пермский край	130,3	77,2	41,7
Кировская область	105,9	74,7	25,5
Нижегородская область	113,6	78,9	25,5
Оренбургская область	120,5	101,5	17,7
Пензенская область	141,0	115,3	24,8
Самарская область	105,9	65,1	40,3
Саратовская область	155,4	107,9	46,4
Ульяновская область	150,0	101,3	45,1
Уральский федеральный округ	107,0	68,5	34,3
Курганская область	94,5	85,4	6,3
Свердловская область	75,2	52,2	18,9
Тюменская область	94,1	57,9	31,5
в том числе:			
Ханты-Мансийский автономный округ - Югра	81,6	48,1	23,2
Ямало-Ненецкий автономный округ	73,6	72,3	0,7
Челябинская область	170,0	107,2	59,5
Сибирский федеральный округ	114,3	71,2	39,7
Республика Алтай	98,8	50,6	48,2
Республика Бурятия	32,9	24,0	7,1
Республика Тыва	166,4	134,4	31,3
Республика Хакасия	47,9	11,0	17,0
Алтайский край	175,2	102,4	64,0
Красноярский край	67,4	41,3	24,5
Иркутская область	113,3	72,9	33,9
в том числе Усть-Ордынский Бурятский автономный округ	100	49,9	50,1
Кемеровская область	145,5	97,3	43,8
Новосибирская область	95,0	76,8	17,4
Омская область	108,5	58,9	49,3
Томская область	110,8	35,6	59,4
Читинская область	110,9	83,8	20,2
в том числе Агинский Бурятский автономный округ	97,9	96,4	1,5
Дальневосточный федеральный округ	121,9	70,3	47,1
Республика Саха (Якутия)	73,2	47,1	23,2
Приморский край	134,5	78,3	51,8
Хабаровский край	91,2	57,0	33,6
Амурская область	110,7	61,3	43,5
Камчатская область	80,5	63,7	14,1
Магаданская область	78,9	37,5	31,7
Сахалинская область	131,2	63,0	58,7
Еврейская автономная область	87,6	23,8	45,6
Чукотский автономный округ	109,9	57,0	40,4

перец сладкий	баклажаны	салат	зеленные культуры	прочие овощи ²⁾
0,6	0,3	0,6	0,5	0,2
0,2	0,2	0,2	0,0	0,0
3,5	0,4	-	-	-
0,7	0,4	1,1	0,7	-
0,7	0,3	0,3	0,2	-
1,4	0,2	0,8	0,6	0,3
0,0	0,0	0,0	0,1	0,0
2,2	1,7	2,4	1,7	3,4
1,2	0,8	0,9	2,8	0,0
0,4	0,2	3,3	2,9	-
-	0,3	0,3	-	0,8
0,3	0,1	-	0,5	-
0,2	0,2	-	-	-
0,2	0,2	0,7	0,0	-
2,3	0,7	0,5	0,2	-
0,8	0,5	0,8	1,4	0,1
1,0	-	1,2	0,2	-
0,2	0,0	0,4	2,2	0,1
1,3	0,6	0,9	1,4	0,1
2,5	1,9	-	5,6	-
0,0	-	0,0	0,3	0,1
0,9	0,9	1,2	0,4	-
0,6	0,3	0,4	1,8	0,0
-	-	-	-	-
0,8	0,4	-	-	0,6
-	-	-	-	-
12,0	7,9	-	-	-
4,8	1,8	1,2	-	-
0,5	0,1	0,3	0,8	-
0,8	0,3	0,0	5,4	0,0
-	-	0,0	-	-
0,7	0,3	0,9	1,2	-
0,1	0,0	0,2	0,3	-
0,0	0,0	0,3	-	-
0,0	0,0	-	15,8	-
2,4	1,2	0,2	0,0	0,1
-	-	-	-	-
1,5	1,2	0,8	0,3	0,1
1,1	0,2	0,4	0,0	0,0
1,7	1,6	0,5	0,1	0,0
0,1	-	0,4	-	0,1
2,0	1,0	2,0	-	0,2
-	-	-	1,0	1,7
4,3	-	1,4	1,0	0,5
2,0	1,4	2,8	2,4	-
2,7	3,0	0,4	12,1	-
0,1	-	-	-	-

	Другие посадки закрытого грунта	из них				
		земляника	рассада овощных культур	рассада цветочных культур	цветы	грибы
Российская Федерация	17,5	0,3	7,7	2,7	5,6	1,2
Центральный федеральный округ	22,7	0,7	6,6	6,3	7,7	1,4
Белгородская область	1,3	-	0,0	0,4	0,2	0,7
Брянская область	3,5	-	1,7	1,2	0,6	-
Владимирская область	10,6	-	3,1	6,0	1,5	-
Воронежская область	1,2	-	0,5	0,4	0,2	0,1
Ивановская область	1,5	-	0,7	0,2	0,6	-
Калужская область	6,3	-	6,2	-	0,1	-
Костромская область	1,1	-	0,8	0,3	-	-
Курская область	3,2	0,7	0,5	1,0	1,0	-
Липецкая область	4,2	-	0,0	4,2	-	-
Московская область	33,0	1,0	11,0	9,4	8,8	2,8
Орловская область	28,3	1,2	0,6	3,8	22,7	-
Рязанская область	1,4	-	0,1	0,5	0,8	-
Смоленская область	8,6	-	6,1	2,1	0,2	0,2
Тамбовская область	4,6	-	0,5	2,5	1,6	-
Тверская область	6,4	-	5,7	0,1	0,6	-
Тульская область	82,0	-	12,3	32,1	37,6	-
Ярославская область	69,5	5,0	7,5	5,1	51,9	-
г. Москва	47,8	1,0	2,6	17,5	26,4	0,3
Северо-Западный федеральный округ	20,4	0,0	8,3	3,7	6,3	2,1
Республика Карелия	75,2	0,0	74,8	0,1	0,3	-
Республика Коми	7,1	-	2,4	1,2	3,5	-
Архангельская область	4,4	-	1,9	1,2	1,3	-
в том числе Ненецкий автономный округ	9,5	-	-	9,5	-	-
Вологодская область	15,4	-	6,8	1,3	7,1	0,2
Калининградская область	90,9	-	22,3	7,2	20,5	40,9
Ленинградская область	7,8	0,0	5,0	2,0	0,7	0,1
Мурманская область	18,0	-	0,4	2,6	14,3	0,7
Новгородская область	8,1	-	1,5	4,4	2,2	-
Псковская область	17,2	-	7,5	5,0	4,7	-
г. Санкт-Петербург	54,7	-	19,7	10,2	19,1	5,7
Южный федеральный округ	17,9	0,6	6,9	1,2	7,6	1,6
Республика Адыгея	2,0	-	2,0	-	-	-
Республика Дагестан	25,0	-	0,1	0,5	24,4	-
Кабардино-Балкарская Республика	14,9	-	-	2,3	12,6	-
Карачаево-Черкесская Республика	10,5	1,0	1,0	-	8,5	-
Республика Северная Осетия-Алания	30,5	0,3	-	9,4	20,8	-
Чеченская Республика	0	-	-	-	-	-
Краснодарский край	26,0	1,0	10,0	3,1	8,9	3,0
Ставропольский край	17,5	-	5,3	1,1	11,1	0,0
Астраханская область	29,2	-	29,2	-	-	-
Волгоградская область	6,9	0,0	5,4	0,1	0,0	1,4
Ростовская область	32,5	-	21,9	0,6	0,7	9,3

	Другие посадки закрытого грунта	из них				
		земляника	рассада овощных культур	рассада цветочных культур	цветы	грибы
Приволжский федеральный округ	15,7	0,1	6,7	1,6	5,8	1,5
Республика Башкортостан	5,8	0,2	0,7	0,3	4,6	0,0
Республика Марий Эл	2,8	-	2,0	0,0	0,3	0,5
Республика Мордовия	22,2	-	14,3	2,1	5,1	0,7
Республика Татарстан	18,0	-	14,2	0,5	1,4	1,9
Удмуртская Республика	60,6	0,1	21,8	7,7	26,6	4,4
Чувашская Республика	37,7	0,1	7,5	15,5	4,4	10,2
Пермский край	17,1	0,1	12,2	0,4	3,6	0,8
Кировская область	10,3	2,0	3,9	1,1	3,3	-
Нижегородская область	13,6	0,0	10,4	1,8	1,0	0,4
Оренбургская область	4,5	-	0,3	3,7	0,1	0,4
Пензенская область	42,5	-	7,9	1,1	20,2	13,3
Самарская область	47,3	-	19,5	2,8	25,0	-
Саратовская область	6,1	-	3,7	0,0	2,2	0,2
Ульяновская область	15,5	-	4,9	0,7	9,9	-
Уральский федеральный округ	19,4	0,2	11,8	2,4	4,8	0,2
Курганская область	28,3	-	21,8	-	-	6,5
Свердловская область	29,8	0,7	17,3	2,0	9,7	0,1
Тюменская область	14,2	0,0	7,8	4,0	2,4	0,0
в том числе:						
Ханты-Мансийский автономный округ - Югра	31,5	-	2,3	19,0	10,1	0,1
Ямало-Ненецкий автономный округ	1,9	-	0,1	1,6	0,2	-
Челябинская область	15,4	-	11,3	0,4	3,0	0,7
Сибирский федеральный округ	12,3	0,1	10,0	0,5	1,6	0,1
Республика Алтай	1,2	-	-	1,2	-	-
Республика Бурятия	54,7	-	54,2	0,4	0,1	-
Республика Тыва	13,3	-	13,3	-	-	-
Республика Хакасия	52,0	-	20,5	31,5	-	-
Алтайский край	7,5	-	6,7	0,3	-	0,5
Красноярский край	43,2	1,0	28,2	3,7	10,3	-
Иркутская область	13,0	-	9,6	1,1	2,3	-
в том числе Усть-Ордынский Бурятский автономный округ	100	-	99,6	-	-	-
Кемеровская область	25,5	0,5	18,4	1,7	4,2	0,7
Новосибирская область	15,8	0,0	15,0	0,2	0,6	-
Омская область	3,5	0,0	2,9	0,0	0,6	-
Томская область	4,8	-	2,9	0,3	1,6	-
Читинская область	13,7	-	12,2	-	1,5	-
в том числе Агинский Бурятский автономный округ	2,1	-	2,1	-	-	-
Дальневосточный федеральный округ	12,2	0,0	9,7	0,3	1,1	1,1
Республика Саха (Якутия)	36,4	0,0	35,5	0,5	0,4	-
Приморский край	8,0	-	6,2	0,0	0,0	1,8
Хабаровский край	8,2	0,0	4,9	0,1	3,1	0,1
Амурская область	22,5	0,2	19,5	1,3	1,5	-
Камчатская область	43,9	-	14,7	10,3	18,9	-
Магаданская область	4,3	-	2,5	1,8	-	-
Сахалинская область	28,4	-	26,1	0,2	2,1	-
Еврейская автономная область	31,2	-	30,0	0,6	0,6	-

1) Под первый, второй и последующие обороты.

2) К прочим овощам отнесены редис, репа, редька, острый перец и др.

**120. СТРУКТУРА ПЛОЩАДИ ТЕПЛИЦ И ПАРНИКОВ, ИСПОЛЬЗУЕМОЙ ПОД ПЕРВЫЙ ОБОРОТ
В 1 ПОЛУГОДИИ 2006 г., ПО ВИДАМ КУЛЬТУР В КРЕСТЬЯНСКИХ (ФЕРМЕРСКИХ) ХОЗЯЙСТВАХ
И У ИНДИВИДУАЛЬНЫХ ПРЕДПРИНИМАТЕЛЕЙ**

(в процентах от общей площади)

	Овощи - всего	из них				
		огурцы	помидоры	перец сладкий	баклажаны	салат
Российская Федерация	87,6	52,4	31,8	1,7	0,4	0,5
Центральный федеральный округ	51,1	26,3	9,5	2,4	0,7	9,7
Белгородская область	45,1	39,8	5,2	-	0,0	0,0
Владимирская область	64,7	25,6	1,1	19,2	-	18,8
Воронежская область	82,4	11,8	58,8	9,4	2,4	-
Ивановская область	48,5	38,8	9,7	-	-	-
Калужская область	22,9	11,4	8,6	2,9	-	-
Костромская область	41,9	-	34,9	7,0	-	-
Курская область	64,3	17,9	32,1	3,6	3,6	-
Московская область	51,2	27,7	5,7	0,8	0,3	13,9
Тверская область	100	-	100	-	-	-
Тульская область	100	50,0	50,0	-	-	-
Ярославская область	30,5	30,0	0,5	-	-	-
Северо-Западный федеральный округ	63,3	27,8	26,5	4,9	0,1	2,0
Республика Карелия	88,4	67,7	17,2	1,5	0,6	0,2
Республика Коми	23,6	11,8	10,7	1,1	-	-
Архангельская область	22,6	9,9	6,1	0,8	0,5	5,3
Вологодская область	87,7	40,2	41,4	6,1	-	-
Калининградская область	70,3	32,2	31,3	6,0	0,0	0,8
Ленинградская область	46,6	16,5	17,8	2,9	0,1	3,6
Мурманская область	100	1,4	1,4	-	-	37,8
Новгородская область	100	34,0	66,0	-	-	-
Псковская область	6,9	-	3,5	3,5	-	-
Южный федеральный округ	62,1	41,8	17,5	2,2	0,6	0,0
Республика Ингушетия	100	20,0	20,2	29,9	29,9	-
Республика Северная Осетия-Алания	100	50,0	35,0	15,0	-	-
Краснодарский край	96,1	89,2	6,9	-	-	-
Астраханская область	27,2	3,1	20,8	1,5	1,5	-
Волгоградская область	47,4	15,1	31,9	0,2	0,2	0,1
Ростовская область	74,6	24,8	39,4	10,3	-	-
Приволжский федеральный округ	94,0	81,4	12,3	0,1	0,0	0,1
Республика Башкортостан	98,4	86,4	11,9	0,0	-	-
Республика Марий Эл	91,8	2,1	54,1	35,6	-	-
Республика Мордовия	17,3	11,7	5,6	-	-	-
Республика Татарстан	100	88,6	11,3	-	-	-
Удмуртская Республика	22,0	10,3	11,4	0,2	0,0	-
Чувашская Республика	100	100	-	-	-	-
Пермский край	23,7	13,1	10,6	0,1	-	-
Кировская область	51,2	18,3	3,3	-	-	29,5
Нижегородская область	51,7	25,1	26,1	0,5	-	-
Оренбургская область	53,3	16,4	36,3	0,4	0,3	-
Пензенская область	96,3	71,1	0,7	-	-	-
Самарская область	100	17,7	82,3	-	-	-
Саратовская область	93,0	90,4	2,6	-	-	-

	Овощи - всего	из них				
		огурцы	помидоры	перец сладкий	баклажаны	салат
Уральский федеральный округ	72,1	44,7	18,2	2,0	0,7	0,3
Курганская область	0,2	0,1	0,1	-	-	-
Свердловская область	64,1	35,0	16,2	3,6	2,6	1,3
Тюменская область	86,6	61,5	15,3	0,7	0,3	0,0
в том числе: Ханты-Мансийский автономный округ - Югра	46,0	23,1	7,6	1,0	1,3	0,1
Ямало-Ненецкий автономный округ	47,4	8,2	8,2	2,1	2,1	-
Челябинская область	62,9	14,6	41,7	6,7	0,0	0,0
Сибирский федеральный округ	96,3	46,7	47,1	1,9	0,4	0,1
Республика Алтай	100	28,4	64,9	4,1	2,7	-
Республика Бурятия	67,9	31,3	20,6	7,8	5,2	1,7
Республика Тыва	-	-	-	-	-	-
Республика Хакасия	100	48,8	51,2	-	-	-
Алтайский край	87,2	78,1	9,1	-	-	-
Красноярский край	66,0	32,7	33,0	0,1	-	-
Иркутская область	92,2	41,4	40,0	10,6	0,1	0,0
в том числе Усть-Ордынский Бурятский автономный округ	100	38,5	30,8	30,8	-	-
Кемеровская область	35,5	13,0	11,7	2,7	0,5	-
Новосибирская область	75,0	75,0	-	-	-	-
Омская область	97,1	48,5	48,5	-	-	-
Томская область	83,7	61,8	21,4	0,4	-	-
Читинская область	96,9	34,3	33,8	15,3	12,7	0,7
в том числе Агинский Бурятский автономный округ	72,3	50,3	13,2	5,4	3,4	-
Дальневосточный федеральный округ	72,3	35,0	30,6	3,3	0,8	0,5
Республика Саха (Якутия)	78,5	42,3	23,6	5,2	2,5	1,7
Приморский край	72,4	35,8	36,3	0,0	0,1	-
Хабаровский край	42,9	6,6	34,2	1,6	0,4	-
Амурская область	13,9	5,3	5,5	1,4	1,2	-
Камчатская область	86,1	53,6	24,9	1,3	0,9	0,9
Магаданская область	92,9	65,8	25,6	0,5	0,1	-
Сахалинская область	87,7	46,9	36,2	1,7	1,3	0,9
Еврейская автономная область	71,3	17,8	32,7	13,3	0,2	-
Чукотский автономный округ	100	99,5	0,2	-	-	-

	Другие посадки закрытого грунта	из них				
		земляника	рассада овощных культур	рассада цветочных культур	цветы	грибы
Российская Федерация	11,1	0,2	6,4	1,3	2,9	0,3
Центральный федеральный округ	42,6	0,4	15,8	10,9	14,3	1,3
Белгородская область	54,9	0,0	41,8	1,6	7,0	4,5
Брянская область	100	-	100	-	-	-
Владимирская область	27,8	3,8	5,3	15,0	-	3,8
Воронежская область	17,6	-	17,6	-	-	-
Ивановская область	51,5	-	2,9	-	-	48,5
Калужская область	77,1	-	-	20,0	57,1	-
Костромская область	58,1	-	58,1	-	-	-
Московская область	47,1	0,2	12,2	14,3	20,3	0,2
Орловская область	100	-	-	100	-	-
Рязанская область	100	66,7	-	-	33,3	-
Смоленская область	100	-	48,0	36,0	16,0	-
Тамбовская область	100	-	-	-	100	-
Ярославская область	69,5	-	58,9	3,0	7,6	-
Северо-Западный федеральный округ	36,0	1,1	15,3	4,4	15,3	-
Республика Карелия	11,6	-	-	5,8	5,8	-
Республика Коми	76,4	-	56,4	18,2	1,8	-
Архангельская область	77,4	-	77,4	-	-	-
Вологодская область	12,3	-	10,0	-	2,4	-
Калининградская область	29,7	-	15,8	0,6	13,3	-
Ленинградская область	50,4	4,5	3,2	16,0	26,7	-
Псковская область	93,1	7,7	69,2	3,8	12,4	-
Южный федеральный округ	37,3	0,3	25,3	0,0	9,4	2,3
Республика Адыгея	100	50,0	50,0	-	-	-
Республика Дагестан	100	-	33,3	-	33,3	33,3
Кабардино-Балкарская Республика	100	1,9	0,3	-	-	97,7
Краснодарский край	3,9	-	0,1	-	2,7	1,0
Ставропольский край	97,5	-	8,9	-	80,4	8,1
Астраханская область	71,5	0,1	54,6	-	14,9	1,9
Волгоградская область	52,6	-	39,9	-	-	12,7
Ростовская область	25,4	0,1	24,6	0,0	0,3	0,4
Приволжский федеральный округ	5,4	0,2	3,4	0,4	1,2	0,2
Республика Башкортостан	1,6	0,0	1,6	0,0	0,0	0,0
Республика Марий Эл	8,2	-	8,2	-	-	-
Республика Мордовия	82,7	-	70,6	6,1	6,1	-
Удмуртская Республика	78,0	9,4	16,5	6,5	45,6	-
Пермский край	76,3	7,6	48,1	13,5	6,3	0,8
Кировская область	35,8	0,8	5,5	-	29,5	-
Нижегородская область	48,3	-	9,8	3,8	34,7	-
Оренбургская область	16,2	-	5,8	-	-	10,4
Пензенская область	3,7	-	3,7	-	-	-
Саратовская область	7,0	-	3,1	0,0	3,9	0,0
Ульяновская область	100	-	-	100	-	-

	Другие посадки закрытого грунта	из них				
		земляника	рассада овощных культур	рассада цветочных культур	цветы	грибы
Уральский федеральный округ	27,5	1,7	7,3	8,2	9,1	1,1
Курганская область	99,8	-	19,3	30,6	49,9	-
Свердловская область	33,5	-	15,6	2,3	10,9	4,7
Тюменская область	13,4	2,9	4,4	1,7	3,9	0,5
в том числе: Ханты-Мансийский автономный округ - Югра	53,9	20,6	5,9	12,1	12,1	3,2
Ямало-Ненецкий автономный округ	52,6	-	-	-	52,6	-
Челябинская область	37,1	-	1,7	29,7	5,7	-
Сибирский федеральный округ	2,8	0,0	2,2	0,3	0,2	0,1
Республика Бурятия	23,3	-	21,5	1,8	-	-
Республика Тыва	100	-	100	-	-	-
Республика Хакасия	0,0	-	0,0	-	-	-
Алтайский край	11,4	-	11,4	-	-	-
Красноярский край	1,5	-	1,4	0,1	-	-
Иркутская область	7,7	0,0	7,7	-	0,0	-
Кемеровская область	64,5	-	26,2	18,4	15,2	4,7
Новосибирская область	25,0	-	-	12,5	12,5	-
Омская область	2,9	-	-	-	2,9	-
Томская область	16,3	-	9,8	6,5	-	-
Читинская область	1,2	-	1,2	-	-	-
в том числе Агинский Бурятский автономный округ	9,3	-	9,3	-	-	-
Дальневосточный федеральный округ	23,2	0,1	17,0	0,3	5,4	0,3
Республика Саха (Якутия)	18,0	-	17,5	0,1	0,2	0,1
Приморский край	27,6	-	7,2	0,8	18,6	1,0
Хабаровский край	35,9	-	33,7	-	2,2	0,0
Амурская область	86,1	4,8	81,3	-	-	-
Камчатская область	6,8	-	6,7	-	-	0,1
в том числе Корякский автономный округ	100	-	100	-	-	-
Магаданская область	5,7	-	3,2	1,7	0,6	0,2
Сахалинская область	11,3	0,0	11,2	-	0,1	-
Еврейская автономная область	26,4	-	26,4	-	-	-

121. КОЭФФИЦИЕНТ ИСПОЛЬЗОВАНИЯ ПЛОЩАДИ ТЕПЛИЦ И ПАРНИКОВ ¹⁾
В 1 ПОЛУГОДИИ 2006 г. ПО ВИДАМ КУЛЬТУР В КРЕСТЬЯНСКИХ (ФЕРМЕРСКИХ) ХОЗЯЙСТВАХ
И У ИНДИВИДУАЛЬНЫХ ПРЕДПРИНИМАТЕЛЕЙ
(в процентах от всей площади)

	Овощи	из них				
		огурцы	помидоры	перец сладкий	баклажаны	салат
Российская Федерация	92,0	54,4	33,5	1,9	0,5	0,8
Центральный федеральный округ	62,3	30,5	14,9	2,9	1,2	9,7
Белгородская область	45,1	39,8	5,2	-	0,0	0,0
Брянская область	100	-	100	-	-	-
Владимирская область	64,7	25,6	1,1	19,2	-	18,8
Воронежская область	82,4	11,8	58,8	9,4	2,4	-
Ивановская область	48,5	38,8	9,7	-	-	-
Калужская область	22,9	11,4	8,6	2,9	-	-
Костромская область	41,9	-	34,9	7,0	-	-
Курская область	128,6	35,7	67,9	7,9	7,9	-
Московская область	51,6	28,1	5,7	0,9	0,3	13,9
Орловская область	1,0	-	-	-	-	1,0
Тверская область	100	-	100	-	-	-
Тульская область	100	50,0	50,0	-	-	-
Ярославская область	83,6	83,1	0,5	-	-	-
Северо-Западный федеральный округ	66,3	29,6	27,1	4,9	0,1	2,1
Республика Карелия	88,4	67,7	17,2	1,5	0,6	0,2
Республика Коми	78,4	66,6	10,7	1,1	-	-
Архангельская область	22,6	9,9	6,1	0,8	0,5	5,3
Вологодская область	87,7	40,2	41,4	6,1	-	-
Калининградская область	70,3	32,2	31,3	6,0	0,0	0,8
Ленинградская область	53,0	20,0	20,6	3,0	0,1	3,6
Мурманская область	136,0	1,4	1,4	-	-	46,8
Новгородская область	100	34,0	66,0	-	-	-
Псковская область	6,9	-	3,5	3,5	-	-
Южный федеральный округ	62,6	41,9	17,9	2,2	0,6	0,0
Республика Ингушетия	100	20,0	20,2	29,9	29,9	-
Республика Северная Осетия-Алания	100	50,0	35,0	15,0	-	-
Краснодарский край	96,1	89,2	6,9	-	-	-
Астраханская область	27,9	3,1	21,6	1,5	1,5	-
Волгоградская область	47,4	15,1	31,9	0,2	0,2	0,1
Ростовская область	76,2	25,6	40,2	10,3	-	-
Приволжский федеральный округ	96,6	82,5	13,5	0,2	0,1	0,1
Республика Башкортостан	98,5	86,5	12,0	0,0	-	-
Республика Марий Эл	91,8	2,1	54,1	35,6	-	-
Республика Мордовия	32,5	11,7	13,2	-	-	-
Республика Татарстан	100	88,6	11,3	-	-	-
Удмуртская Республика	28,5	13,4	14,8	0,2	0,0	-
Чувашская Республика	100	100	-	-	-	-
Пермский край	44,6	22,4	22,1	0,1	-	-
Кировская область	81,9	18,3	26,9	-	-	36,6
Нижегородская область	99,2	47,8	50,6	0,9	-	-
Оренбургская область	106,2	40,3	53,5	6,9	5,5	-
Пензенская область	103,7	74,9	4,4	-	-	-
Самарская область	100	17,7	82,3	-	-	-
Саратовская область	98,3	93,0	5,3	-	-	-

	Овощи	из них				
		огурцы	помидоры	перец сладкий	баклажаны	салат
Уральский федеральный округ	74,2	45,1	18,9	2,0	0,7	0,5
Курганская область	0,2	0,1	0,1	-	-	-
Свердловская область	74,7	36,5	19,9	3,6	2,6	2,6
Тюменская область	86,7	61,6	15,3	0,7	0,3	0,0
в том числе: Ханты-Мансийский автономный округ - Югра	46,0	23,1	7,6	1,0	1,3	0,1
Ямало-Ненецкий автономный округ	47,4	8,2	8,2	2,1	2,1	-
Челябинская область	62,9	14,6	41,7	6,7	0,0	0,0
Сибирский федеральный округ	97,9	47,5	47,2	2,0	0,4	0,7
Республика Алтай	100	28,4	64,9	4,1	2,7	-
Республика Бурятия	75,2	34,5	23,4	9,1	5,2	1,7
Республика Хакасия	100	48,8	51,2	-	-	-
Алтайский край	87,2	78,1	9,1	-	-	-
Красноярский край	98,6	65,3	33,0	0,1	-	-
Иркутская область	97,5	41,4	40,1	11,1	0,1	4,7
в том числе Усть-Ордынский Бурятский автономный округ	100	38,5	30,8	30,8	-	-
Кемеровская область	41,6	14,5	16,3	2,7	0,5	-
Новосибирская область	75,0	75,0	-	-	-	-
Омская область	97,1	48,5	48,5	-	-	-
Томская область	83,7	61,8	21,4	0,4	-	-
Читинская область	99,0	35,4	34,9	15,3	12,7	0,7
в том числе Агинский Бурятский автономный округ	92,5	60,4	23,3	5,4	3,4	-
Дальневосточный федеральный округ	94,8	46,2	40,5	3,9	1,5	0,6
Республика Саха (Якутия)	81,2	44,4	24,3	5,2	2,5	1,7
Приморский край	134,5	66,9	67,3	0,1	0,1	-
Хабаровский край	42,9	6,6	34,2	1,6	0,4	-
Амурская область	22,6	10,2	6,7	2,7	2,5	-
Камчатская область	96,7	60,7	26,7	1,3	0,9	1,8
Магаданская область	92,9	65,8	25,6	0,5	0,1	-
Сахалинская область	99,1	56,5	37,6	2,0	1,4	0,9
Еврейская автономная область	92,5	22,3	40,7	17,7	4,6	-
Чукотский автономный округ	100	99,5	0,2	-	-	-

	Другие посадки закрытого грунта	из них				
		земляника	рассада овощных культур	рассада цветочных культур	цветы	грибы
Российская Федерация	13,1	0,2	6,9	1,6	3,4	0,9
Центральный федеральный округ	54,0	0,4	20,3	15,4	15,8	2,2
Белгородская область	62,4	0,0	41,8	1,6	10,0	9,0
Брянская область	100	-	100	-	-	-
Владимирская область	27,9	3,8	5,3	15,0	-	3,8
Воронежская область	17,6	-	17,6	-	-	-
Ивановская область	100	-	2,9	-	-	97,1
Калужская область	154,3	-	-	40,0	114,3	-
Костромская область	58,1	-	58,1	-	-	-
Московская область	62,3	0,2	19,1	21,0	21,8	0,2
Орловская область	201,0	-	-	200,0	-	1,0
Рязанская область	100	66,7	-	-	33,3	-
Смоленская область	112	-	48,0	44,0	20,0	-
Тамбовская область	100,6	-	-	0,3	100	0,3
Тверская область	0,0	-	-	-	0,0	-
Ярославская область	78,6	-	68,0	3,0	7,6	-
Северо-Западный федеральный округ	47,6	1,6	25,3	5,2	15,5	-
Республика Карелия	40,7	29,1	-	5,8	5,8	-
Республика Коми	98,3	-	56,4	34,6	7,3	-
Архангельская область	77,4	-	77,4	-	-	-
Вологодская область	12,4	-	10,0	-	2,4	-
Калининградская область	44,6	-	30,5	0,8	13,3	-
Ленинградская область	52,9	4,6	3,3	17,7	27,3	-
Псковская область	93,1	7,7	69,2	3,8	12,4	-
Южный федеральный округ	47,9	0,3	25,9	0,0	11,8	9,9
Республика Адыгея	100	50,0	50,0	-	-	-
Республика Дагестан	133,3	-	33,3	-	66,7	33,3
Кабардино-Балкарская Республика	100,3	1,9	0,3	-	-	98,1
Краснодарский край	4,8	-	0,1	-	2,7	2,0
Ставропольский край	173,5	0,0	8,9	-	145,9	18,7
Астраханская область	92,4	0,1	56,2	-	14,9	21,2
Волгоградская область	52,6	-	39,9	-	-	12,7
Ростовская область	25,9	0,1	24,6	0,0	0,4	0,8
Приволжский федеральный округ	5,7	0,2	3,5	0,4	1,3	0,3
Республика Башкортостан	1,6	0,0	1,6	0,0	0,0	0,0
Республика Марий Эл	8,2	-	8,2	-	-	-
Республика Мордовия	82,8	-	70,6	6,1	6,1	-
Удмуртская Республика	79,5	10,9	16,5	6,5	45,6	-
Чувашская Республика	100	-	-	100	-	-
Пермский край	84,1	7,6	55,9	13,5	6,3	0,8
Кировская область	41,3	0,8	11,0	-	29,5	-
Нижегородская область	48,3	-	9,8	3,8	34,7	-
Оренбургская область	21,2	-	5,8	-	-	15,4
Пензенская область	3,7	-	3,7	-	-	-
Саратовская область	9,5	-	3,1	0,0	6,4	0,0
Ульяновская область	100	-	-	100	-	-

	Другие посадки закрытого грунта	из них				
		земляника	рассада овощных культур	рассада цветочных культур	цветы	грибы
Уральский федеральный округ	37,7	1,7	8,5	10,9	14,8	1,8
Курганская область	180,1	-	19,3	61,1	99,7	-
Свердловская область	47,3	-	21,3	3,6	15,6	6,8
Тюменская область	15,6	2,9	4,6	1,7	5,5	0,9
в том числе: Ханты-Мансийский автономный округ - Югра	68,9	20,6	5,9	12,1	23,9	6,4
Ямало-Ненецкий автономный округ	52,6	-	-	-	52,6	-
Челябинская область	37,1	-	1,7	29,7	5,7	-
Сибирский федеральный округ	2,8	0,0	2,2	0,3	0,2	0,1
Республика Бурятия	23,6	-	21,5	1,8	0,3	-
Республика Тыва	100	-	100	-	-	-
Республика Хакасия	0,0	-	0,0	-	-	-
Алтайский край	11,4	-	11,4	-	-	-
Красноярский край	1,5	-	1,4	0,1	-	-
Иркутская область	7,7	0,0	7,7	-	0,0	-
Кемеровская область	70,6	-	26,2	19,8	15,2	9,4
Новосибирская область	25,0	-	-	12,5	12,5	-
Омская область	2,9	-	-	-	2,9	-
Томская область	16,3	-	9,8	6,5	-	-
Читинская область	1,2	-	1,2	-	-	-
в том числе Агинский Бурятский автономный округ	9,3	-	9,3	-	-	-
Дальневосточный федеральный округ	23,5	0,1	17,2	0,5	5,4	0,3
Республика Саха (Якутия)	17,9	-	17,5	0,1	0,2	0,1
Приморский край	28,0	-	7,6	0,8	18,6	1,0
Хабаровский край	37,0	-	33,7	1,1	2,2	0,0
Амурская область	89,8	4,8	85,0	-	-	-
Камчатская область	6,8	-	6,7	-	-	0,1
в том числе Корякский автономный округ	100	-	100	-	-	-
Магаданская область	5,7	-	3,2	1,7	0,6	0,2
Сахалинская область	11,3	0,0	11,2	-	0,1	-
Еврейская автономная область	26,4	-	26,4	-	-	-

1) Под первый, второй и последующие обороты.



**МЕРОПРИЯТИЯ
ПО ПОВЫШЕНИЮ
ПЛОДОРОДИЯ ПОЧВ**

122. ВНЕСЕНИЕ МИНЕРАЛЬНЫХ УДОБРЕНИЙ ПОД УРОЖАЙ 2006 г.

	Сельскохозяйственные организации		
	внесено всего, тыс.ц	на 1 га удобренной площади, кг	на 1 га пашни, кг
Российская Федерация	15506,3	85	19
Центральный федеральный округ ²⁾	4621,4	95	27
Белгородская область	855,2	118	67
Брянская область	147,1	69	19
Владимирская область	81,3	73	16
Воронежская область	572,8	87	26
Ивановская область	22,3	57	6
Калужская область	36,5	56	5
Костромская область	15,4	52	3
Курская область	475,0	91	36
Липецкая область	871,2	126	73
Московская область	284,1	112	34
Орловская область	423,9	100	36
Рязанская область	192,4	57	17
Смоленская область	47,3	64	5
Тамбовская область	245,5	83	17
Тверская область	41,7	55	4
Тульская область	268,1	87	23
Ярославская область	40,6	79	6
Северо-Западный федеральный округ ³⁾	491,9	96	23
Республика Карелия	6,2	59	14
Республика Коми	8,0	98	14
Архангельская область	14,9	92	10
в том числе Ненецкий автономный округ	0,0	175	200
Вологодская область	139,9	70	23
Калининградская область	142,8	132	67
Ленинградская область	133,4	120	53
Мурманская область	6,8	293	62
Новгородская область	14,3	59	6
Псковская область	12,1	59	2
Южный федеральный округ	4637,7	91	31
Республика Адыгея	45,6	102	40
Республика Дагестан	12,9	22	5
Республика Ингушетия	0,9	23	2
Кабардино-Балкарская Республика	52,1	101	30
Республика Калмыкия	8,2	41	2
Карачаево-Черкесская Республика	22,4	113	21
Республика Северная Осетия-Алания	32,6	84	22
Чеченская Республика	3,8	64	3
Краснодарский край	1812,2	103	61
Ставропольский край	1288,5	106	40
Астраханская область	11,3	170	10
Волгоградская область	251,7	50	7
Ростовская область	1070,2	72	27

В СЕЛЬСКОХОЗЯЙСТВЕННЫХ ОРГАНИЗАЦИЯХ ¹⁾

из них					
крупные и средние организации			малые предприятия		
внесено всего, тыс.ц	на 1 га удобрен- ной площади, кг	на 1 га пашни, кг	внесено всего, тыс.ц	на 1 га удобрен- ной площади, кг	на 1 га пашни, кг
13864,4	85	21	1492,8	80	10
4307,6	96	32	296,9	83	9
835,1	119	69	13,2	75	39
126,8	72	24	19,7	51	8
68,7	65	18	12,4	248	10
526,5	87	28	42,8	81	14
19,7	53	8	2,6	145	2
32,7	56	9	3,6	54	1
14,0	52	8	1,4	45	0
449,8	92	38	25,1	83	19
849,3	128	74	21,6	91	44
255,2	105	34	28,5	280	30
409,7	100	35	12,0	110	49
157,2	58	24	35,0	55	8
29,7	46	5	16,8	201	5
221,1	82	18	24,4	96	14
39,5	55	4	2,0	52	2
233,6	92	35	34,2	62	7
37,8	78	9	1,7	111	1
445,1	99	35	44,6	79	5
6,2	59	15	0,1	48	2
7,8	100	20	0,2	58	2
14,8	93	14	0,2	56	0
0,0	175	200	-	-	-
128,9	72	29	10,8	52	6
117,5	135	89	25,0	120	31
131,5	120	58	1,1	91	5
6,8	296	72	-	-	-
10,8	63	11	3,4	51	3
8,4	58	5	3,6	61	1
3852,0	91	32	693,3	89	26
37,2	101	40	8,1	109	47
12,8	22	6	0,1	9	1
0,9	23	2	0,0	32	1
17,3	65	16	32,7	176	69
7,7	40	2	0,0	135	0
18,1	180	22	4,3	44	20
12,8	54	10	19,2	133	94
3,6	61	3	0,2	227	3
1547,7	103	62	238,0	104	60
1130,7	102	40	116,8	136	37
8,0	181	10	2,4	304	10
179,8	48	7	56,1	50	7
850,5	72	29	215,1	72	22

	Сельскохозяйственные организации		
	внесено всего, тыс.ц	на 1 га удобренной площади, кг	на 1 га пашни, кг
Приволжский федеральный округ	4208,7	84	17
Республика Башкортостан	396,1	74	14
Республика Марий Эл	33,4	36	8
Республика Мордовия	384,9	94	49
Республика Татарстан	1638,4	104	57
Удмуртская Республика	192,6	48	17
Чувашская Республика	79,4	58	16
Пермский край	118,2	46	10
Кировская область	136,5	46	10
Нижегородская область	609,6	137	42
Оренбургская область	37,5	31	1
Пензенская область	125,5	99	9
Самарская область	277,6	85	12
Саратовская область	62,1	48	2
Ульяновская область	116,8	64	9
Уральский федеральный округ	629,0	57	11
Курганская область	100,3	41	6
Свердловская область	159,0	58	14
Тюменская область	229,9	61	23
в том числе:			
Ханты-Мансийский автономный округ - Югра	0,3	338	6
Ямало-Ненецкий автономный округ	0,0	83	2
Челябинская область	139,8	66	7
Сибирский федеральный округ	744,6	55	5
Республика Алтай	4,9	30	6
Республика Бурятия	13,2	35	3
Республика Тыва	0,0	67	0
Республика Хакасия	22,8	62	11
Алтайский край	89,2	49	2
Красноярский край	271,4	90	12
Иркутская область	85,4	46	10
в том числе Усть-Ордынский Бурятский автономный округ	6,8	31	3
Кемеровская область	97,4	34	11
Новосибирская область	57,2	59	2
Омская область	36,1	48	1
Томская область	41,3	43	11
Читинская область	25,6	72	5
в том числе Агинский Бурятский автономный округ	2,4	27	3
Дальневосточный федеральный округ	160,1	54	14
Республика Саха (Якутия)	3,8	38	5
Приморский край	47,7	55	13
Хабаровский край	29,6	71	46
Амурская область	48,4	38	9
Камчатская область	4,9	72	17
Магаданская область	0,6	133	13
Сахалинская область	9,4	237	44
Еврейская автономная область	15,7	70	27

1) В пересчете на 100 % действующего вещества.

2) Включая данные по г. Москве.

3) Включая данные по г. Санкт-Петербургу.

из них					
крупные и средние организации			малые предприятия		
внесено всего, тыс.ц	на 1 га удобрен- ной площади, кг	на 1 га пашни, кг	внесено всего, тыс.ц	на 1 га удобрен- ной площади, кг	на 1 га пашни, кг
3920,8	83	18	260,2	86	9
368,1	72	14	18,2	123	23
32,0	37	8	0,8	28	5
355,9	95	50	18,6	70	33
1619,5	105	57	18,6	60	29
183,5	49	18	8,3	48	8
65,5	59	17	13,7	55	11
116,8	46	11	1,1	29	1
132,8	46	13	3,5	44	1
585,0	139	44	22,4	100	20
30,7	29	1	6,2	40	1
120,1	103	10	5,3	49	3
157,4	68	9	118,4	130	25
45,6	42	2	16,2	85	3
107,7	65	10	8,9	65	5
548,1	57	13	80,3	55	7
70,4	41	8	29,9	41	5
151,0	58	15	7,7	60	11
195,8	60	26	33,9	71	15
0,3	337	9	0,0	333	0
-	-	-	-	-	-
130,9	66	8	8,8	68	5
648,9	55	5	87,6	54	3
3,5	29	6	1,3	31	8
11,4	34	4	1,7	46	1
0,0	67	0	-	-	-
21,7	60	11	1,1	158	13
76,0	52	2	12,3	33	1
247,0	85	13	21,9	223	5
82,9	47	12	2,3	26	2
6,7	32	3	0,1	12	0
85,6	37	12	8,4	17	6
55,4	60	2	1,8	32	1
26,5	40	1	9,3	99	2
31,1	47	12	10,2	34	9
7,8	28	2	17,4	365	25
2,4	28	3	0,0	8	3
129,2	53	16	30,0	55	9
3,3	39	5	0,3	33	3
26,1	46	13	21,2	72	15
29,3	71	47	0,1	46	8
44,2	40	12	4,2	27	3
4,2	73	17	0,6	74	17
0,5	129	12	0,1	159	54
8,6	236	55	0,7	232	13
12,8	84	38	2,7	40	14

**123. ПЛОЩАДИ, УДОБРЕННЫЕ МИНЕРАЛЬНЫМИ УДОБРЕНИЯМИ ПОД УРОЖАЙ 2006 г.
В СЕЛЬСКОХОЗЯЙСТВЕННЫХ ОРГАНИЗАЦИЯХ, КРЕСТЬЯНСКИХ (ФЕРМЕРСКИХ)
ХОЗЯЙСТВАХ И У ИНДИВИДУАЛЬНЫХ ПРЕДПРИНИМАТЕЛЕЙ**

(в процентах от площади фактически используемых сельскохозяйственных угодий соответствующей категории хозяйств)

	Сельскохозяйственные организации	из них		Крестьянские (фермерские) хозяйства и индивидуальные предприниматели
		крупные и средние организации	малые предприятия	
Российская Федерация	18,8	19,6	14,2	13,9
Центральный федеральный округ	30,2	32,8	15,6	28,0
Белгородская область	53,2	53,3	70,6	39,0
Брянская область	32,0	36,4	20,8	44,4
Владимирская область	23,4	26,7	6,4	15,1
Воронежская область	26,7	28,1	18,2	16,3
Ивановская область	12,3	14,5	3,0	23,5
Калужская область	14,2	18,7	4,7	7,0
Костромская область	8,4	15,5	1,7	6,8
Курская область	39,8	41,1	27,7	44,8
Липецкая область	52,1	52,5	45,3	49,2
Московская область	29,5	30,5	17,4	44,0
Орловская область	36,7	36,4	45,6	41,3
Рязанская область	26,2	34,5	12,9	35,7
Смоленская область	14,4	16,0	8,7	13,2
Тамбовская область	21,2	21,1	21,9	11,7
Тверская область	8,8	9,1	5,5	7,8
Тульская область	40,3	44,7	27,6	45,4
Ярославская область	9,4	11,5	1,3	8,8
г. Москва	35,3	29,1	-	-
Северо-Западный федеральный округ	23,2	29,9	8,4	19,6
Республика Карелия	18,6	18,8	9,7	8,2
Республика Коми	9,6	11,7	2,5	4,0
Архангельская область	10,3	12,5	1,2	9,8
в том числе Ненецкий автономный округ	0,0	0,0	-	-
Вологодская область	34,1	37,7	19,0	25,4
Калининградская область	44,8	53,9	27,5	33,8
Ленинградская область	33,9	36,9	4,0	11,4
Мурманская область	39,6	40,8	-	0,3
Новгородская область	13,4	17,9	8,0	13,8
Псковская область	3,8	6,9	1,8	8,1
г. Санкт-Петербург	64,1	68,4	73,5	5,0
Южный федеральный округ	24,5	24,3	26,1	17,8
Республика Адыгея	48,2	48,2	49,6	55,9
Республика Дагестан	0,5	0,5	0,1	1,1
Республика Ингушетия	6,6	6,7	6,3	17,5
Кабардино-Балкарская Республика	25,7	20,3	36,7	39,3
Республика Калмыкия	0,8	0,8	0,1	1,0
Карачаево-Черкесская Республика	8,8	5,0	41,1	22,3
Республика Северная Осетия-Алания	27,0	19,1	78,6	45,1
Чеченская Республика	4,4	4,6	1,2	0,8
Краснодарский край	58,7	59,0	58,1	57,5
Ставропольский край	30,4	30,7	26,2	27,4
Астраханская область	1,0	0,9	1,1	1,6
Волгоградская область	13,4	13,6	13,2	6,1
Ростовская область	28,6	29,3	25,9	20,7

	Сельскохозяйственные организации	из них		Крестьянские (фермерские) хозяйства и индивидуальные предприниматели
		крупные и средние организации	малые предприятия	
Приволжский федеральный округ	17,3	18,1	10,8	9,3
Республика Башкортостан	11,9	11,9	13,1	11,8
Республика Марий Эл	21,1	20,8	24,6	57,3
Республика Мордовия	44,3	44,6	41,1	30,2
Республика Татарстан	46,4	46,5	43,1	39,8
Удмуртская Республика	30,5	32,2	14,9	27,1
Чувашская Республика	24,3	25,9	19,0	24,9
Пермский край	25,1	25,7	10,9	12,7
Кировская область	23,1	25,9	4,7	15,6
Нижегородская область	28,4	28,8	22,8	31,7
Оренбургская область	2,0	2,0	2,3	1,1
Пензенская область	8,7	9,4	5,4	3,4
Самарская область	14,1	12,9	18,6	8,1
Саратовская область	3,9	4,0	3,9	2,9
Ульяновская область	19,6	20,5	12,0	16,3
Уральский федеральный округ	19,0	20,0	15,4	11,3
Курганская область	17,4	18,6	15,2	6,8
Свердловская область	27,1	27,6	23,5	20,6
Тюменская область	28,4	30,1	20,2	29,2
в том числе Ханты-Мансийский автономный округ - Югра	0,2	0,2	75,0	0,2
Челябинская область	10,3	10,8	7,2	4,2
Сибирский федеральный округ	6,2	6,3	5,3	6,7
Республика Алтай	3,5	3,3	4,0	0,8
Республика Бурятия	7,0	8,3	3,0	1,8
Республика Тыва	0,0	0,0	-	1,1
Республика Хакасия	9,3	9,5	5,8	6,6
Алтайский край	3,3	3,3	3,0	2,9
Красноярский край	14,7	16,4	3,5	5,6
Иркутская область	22,8	25,8	7,4	8,0
в том числе Усть-Ордынский Бурятский автономный округ	8,1	9,0	2,2	2,2
Кемеровская область	27,7	27,2	32,3	28,8
Новосибирская область	2,1	2,1	2,1	2,9
Омская область	2,6	2,7	2,6	5,7
Томская область	22,8	22,8	23,4	15,7
Читинская область	1,5	1,4	2,0	3,1
в том числе Агинский Бурятский автономный округ	1,2	1,2	6,4	1,3
Дальневосточный федеральный округ	21,5	23,6	16,2	11,9
Республика Саха (Якутия)	4,7	4,9	3,9	1,2
Приморский край	25,2	24,6	27,9	29,2
Хабаровский край	38,3	38,8	22,0	14,7
Амурская область	20,5	25,5	8,8	9,6
Камчатская область	32,0	34,4	17,8	16,3
Магаданская область	4,7	4,1	23,0	19,8
Сахалинская область	15,7	18,9	5,5	13,5
Еврейская автономная область	43,6	48,0	40,2	22,0
Чукотский автономный округ	0,1	0,1	-	-

**124. ВНЕСЕНИЕ ОРГАНИЧЕСКИХ УДОБРЕНИЙ ПОД УРОЖАЙ 2006 г.
КРЕСТЬЯНСКИХ (ФЕРМЕРСКИХ) ХОЗЯЙСТВАХ И У**

	Сельскохозяйственные организации			из них		
	внесено всего, тыс. т	на 1 га удобрен- ной пло- щади, т	на 1 га пашни, т	крупные и средние организации		
				внесено всего, тыс. т	на 1 га удобрен- ной пло- щади, т	на 1 га пашни, т
Российская Федерация	47058,8	19,8	0,6	45227,9	20,6	0,7
Центральный федеральный округ ¹⁾	11080,0	25,0	0,6	10630,3	25,7	0,8
Белгородская область	995,8	36,5	0,8	978,3	38,0	0,8
Брянская область	606,2	26,7	0,8	569,0	29,4	1,1
Владимирская область	478,0	40,4	1,0	448,3	43,2	1,2
Воронежская область	1817,0	26,5	0,8	1740,6	26,2	0,9
Ивановская область	271,9	40,1	0,7	253,8	46,2	1,0
Калужская область	292,4	20,6	0,4	264,9	25,0	0,7
Костромская область	279,8	62,8	0,6	238,0	76,5	1,3
Курская область	394,8	22,2	0,3	394,6	22,3	0,3
Липецкая область	1618,2	15,8	1,3	1610,6	15,8	1,4
Московская область	1222,9	29,4	1,4	1184,8	29,1	1,6
Орловская область	339,1	33,2	0,3	335,9	33,9	0,3
Рязанская область	529,3	18,6	0,5	454,1	21,1	0,7
Смоленская область	454,0	29,1	0,5	433,7	30,1	0,7
Тамбовская область	494,3	22,3	0,3	493,5	22,6	0,4
Тверская область	594,7	38,4	0,6	581,7	39,9	0,6
Тульская область	151,5	7,6	0,1	145,6	8,8	0,2
Ярославская область	534,7	37,6	0,8	498,2	38,9	1,2
Северо-Западный федеральный округ ²⁾	3503,8	32,0	1,7	3175,7	35,5	2,5
Республика Карелия	135,5	58,6	3,1	135,1	59,2	3,3
Республика Коми	152,7	32,3	2,7	133,4	32,5	3,4
Архангельская область	242,4	50,7	1,6	214,6	50,6	2,0
в том числе Ненецкий автономный округ	0,3	47,4	54,0	0,3	47,4	54,0
Вологодская область	1053,1	72,1	1,7	951,4	81,1	2,2
Калининградская область	268,1	7,1	1,3	208,3	7,5	1,6
Ленинградская область	1102,1	39,5	4,4	1072,9	40,0	4,7
Мурманская область	69,6	43,9	6,3	68,5	44,2	7,2
Новгородская область	99,7	30,9	0,4	86,0	33,2	0,9
Псковская область	301,4	25,9	0,6	226,8	29,8	1,4
Южный федеральный округ	8066,2	13,5	0,5	7848,7	14,1	0,6
Республика Адыгея	0,0	0,2	0,0	0,0	0,3	0,0
Республика Дагестан	27,9	5,2	0,1	26,6	5,2	0,1
Республика Ингушетия	0,0	0,1	0,0	0,0	0,1	0,0
Кабардино-Балкарская Республика	54,0	10,6	0,3	43,4	13,8	0,4
Республика Калмыкия	28,2	26,9	0,1	20,7	27,6	0,1
Карачаево-Черкесская Республика	4,3	2,5	0,0	0,1	0,0	0,0
Республика Северная Осетия-Алания	9,3	6,6	0,1	8,8	15,4	0,1
Чеченская Республика	5,9	13,9	0,0	5,9	13,9	0,0
Краснодарский край	4143,4	39,7	1,4	4077,0	42,9	1,6
Ставропольский край	2943,4	7,2	0,9	2878,3	7,3	1,0
Астраханская область	2,6	3,0	0,0	0,4	1,0	0,0
Волгоградская область	85,8	4,9	0,0	79,3	6,2	0,0
Ростовская область	761,3	15,0	0,2	708,2	18,3	0,2

**В СЕЛЬСКОХОЗЯЙСТВЕННЫХ ОРГАНИЗАЦИЯХ,
ИНДИВИДУАЛЬНЫХ ПРЕДПРИНИМАТЕЛЕЙ**

малые предприятия			Крестьянские (фермерские) хозяйства и индивидуальные предприниматели		
внесено всего, тыс. т	на 1 га удобрен- ной площади, т	на 1 га пашни, т	внесено всего, тыс. т	на 1 га удобрен- ной площади, т	на 1 га пашни, т
1681,5	10,0	0,1	1418,5	3,7	0,1
412,3	14,8	0,1	212,1	4,0	0,1
0,5	0,8	0,0	25,5	6,1	0,1
32,5	11,2	0,1	20,8	7,5	0,4
28,9	20,6	0,2	3,3	6,8	0,4
76,1	36,0	0,2	20,7	1,5	0,0
17,9	14,4	0,1	1,3	5,8	0,1
27,1	7,6	0,1	3,6	4,2	0,2
41,8	31,2	0,2	1,8	8,5	0,3
0,0	0,3	0,0	7,8	1,4	0,0
7,6	16,2	0,2	15,3	5,4	0,1
36,8	43,4	0,4	15,2	2,5	0,9
3,1	12,9	0,1	26,5	6,3	0,1
75,2	10,9	0,2	1,0	2,4	0,0
18,8	20,9	0,1	23,0	11,5	0,5
0,8	2,3	0,0	4,8	1,1	0,0
6,3	23,7	0,1	20,7	10,9	0,8
5,6	1,7	0,0	12,2	4,4	0,1
33,0	25,4	0,2	8,4	9,7	0,9
310,5	16,3	0,4	140,0	11,9	1,4
0,3	24,8	0,1	3,1	9,0	1,7
17,8	33,8	1,2	1,6	7,2	1,0
25,0	60,1	0,5	67,7	47,0	3,4
-	-	-	0,0	10,0	2,2
100,5	35,7	0,6	17,3	10,6	0,8
59,4	5,9	0,7	9,4	4,0	0,3
20,1	29,0	0,9	27,6	5,9	3,9
-	-	-	1,2	4,4	3,1
13,3	22,6	0,1	6,8	16,5	1,0
73,7	18,5	0,2	5,2	13,1	0,8
186,1	5,5	0,1	304,2	2,3	0,1
0,0	0,2	0,0	1,2	0,4	0,0
1,3	4,3	0,2	29,2	5,0	0,5
-	-	-	11,7	12,5	0,7
8,1	5,0	0,2	5,4	1,0	0,0
-	-	-	46,9	18,5	0,2
4,2	24,7	0,2	1,3	1,3	0,0
0,5	0,6	0,0	0,8	1,0	0,0
-	-	-	1,7	3,0	0,0
62,1	7,8	0,2	57,4	2,0	0,1
50,5	5,4	0,2	64,0	2,1	0,1
0,6	7,6	0,0	21,8	7,9	0,7
6,2	5,9	0,0	16,4	1,1	0,0
52,6	4,3	0,1	46,5	1,5	0,0

МЕРОПРИЯТИЯ ПО ПОВЫШЕНИЮ
ПЛОДОРОДИЯ ПОЧВ

	Сельскохозяйственные организации			из них		
	внесено всего, тыс. т	на 1 га удобрен- ной пло- щади, т	на 1 га пашни, т	крупные и средние организации		
				внесено всего, тыс. т	на 1 га удобрен- ной пло- щади, т	на 1 га пашни, т
Приволжский федеральный округ	16948,1	27,1	0,7	16479,8	27,9	0,7
Республика Башкортостан	3324,5	19,0	1,2	3273,8	19,1	1,2
Республика Марий Эл	482,1	32,9	1,1	478,7	32,8	1,2
Республика Мордовия	305,7	13,6	0,4	295,2	13,3	0,4
Республика Татарстан	4741,7	41,8	1,6	4640,7	41,9	1,6
Удмуртская Республика	1142,6	26,7	1,0	1118,4	27,7	1,1
Чувашская Республика	280,9	18,5	0,6	259,5	19,4	0,7
Пермский край	1378,9	56,9	1,2	1361,8	57,2	1,3
Кировская область	1291,7	64,0	0,9	1236,3	68,1	1,2
Нижегородская область	1972,0	25,5	1,3	1912,0	26,4	1,4
Оренбургская область	586,1	17,0	0,1	546,3	22,2	0,1
Пензенская область	204,3	28,0	0,1	179,7	27,7	0,2
Самарская область	382,7	13,9	0,2	348,1	13,7	0,2
Саратовская область	632,8	21,0	0,2	612,6	22,0	0,2
Ульяновская область	222,2	11,3	0,2	216,6	11,8	0,2
Уральский федеральный округ	1735,1	29,2	0,3	1673,6	33,9	0,4
Курганская область	159,0	8,8	0,1	134,7	8,9	0,1
Свердловская область	1065,5	86,3	1,0	1053,0	95,4	1,0
Тюменская область	418,7	16,8	0,4	394,8	20,7	0,5
в том числе:						
Ханты-Мансийский автономный округ - Югра	16,1	6,3	3,1	15,8	6,2	4,2
Ямало-Ненецкий автономный округ	0,2	11,8	0,6	0,2	11,8	0,6
Челябинская область	91,8	21,6	0,0	91,2	22,3	0,1
Сибирский федеральный округ	5590,6	10,5	0,4	5292,5	10,9	0,4
Республика Алтай	87,4	18,2	1,1	58,2	14,3	1,0
Республика Бурятия	105,8	18,7	0,2	89,7	25,8	0,3
Республика Тыва	0,2	2,5	0,0	0,1	9,1	0,0
Республика Хакасия	12,0	10,8	0,1	9,0	8,2	0,0
Алтайский край	673,4	17,9	0,1	642,6	23,8	0,2
Красноярский край	955,0	18,4	0,4	949,0	19,0	0,5
в том числе Эвенкийский автономный округ	0,0	4,0	2,7	-	-	-
Иркутская область	218,8	18,2	0,3	211,7	19,5	0,3
в том числе Усть-Ордынский Бурятский автономный округ	15,9	85,1	0,1	15,9	85,1	0,1
Кемеровская область	322,3	4,9	0,4	306,4	5,3	0,4
Новосибирская область	626,7	8,0	0,2	619,8	8,2	0,2
Омская область	2045,3	8,3	0,8	1911,9	8,4	0,9
Томская область	504,7	31,4	1,3	458,5	35,5	1,7
Читинская область	39,2	2,6	0,1	35,6	2,6	0,1
в том числе Агинский Бурятский автономный округ	5,2	13,5	0,1	5,1	13,7	0,1
Дальневосточный федеральный округ	135,0	10,0	0,1	127,2	11,3	0,2
Республика Саха (Якутия)	12,6	1,7	0,2	10,1	1,5	0,2
Приморский край	29,4	29,8	0,1	28,0	37,1	0,1
Хабаровский край	46,9	23,8	0,7	46,5	24,7	0,7
Амурская область	8,8	3,7	0,0	8,4	6,6	0,0
Камчатская область	1,3	5,2	0,0	0,0	18,0	0,0
в том числе Корякский автономный округ	-	-	-	-	-	-
Магаданская область	2,4	7,8	0,5	2,1	9,2	0,5
Сахалинская область	29,1	206,4	1,4	27,8	226,0	1,8
Еврейская автономная область	4,5	22,5	0,1	4,3	26,6	0,1

¹⁾ Включая данные по г. Москве.

²⁾ Включая данные по г. Санкт-Петербургу.

малые предприятия			Крестьянские (фермерские) хозяйства и индивидуальные предприниматели		
внесено всего, тыс. т	на 1 га удобрен- ной площади, т	на 1 га пашни, т	внесено всего, тыс. т	на 1 га удобрен- ной площади, т	на 1 га пашни, т
428,3	14,6	0,1	501,2	5,4	0,1
36,3	21,9	0,5	42,6	1,9	0,1
2,2	63,3	0,2	4,9	3,2	0,4
10,0	100,0	0,2	11,5	2,1	0,1
91,3	39,2	1,4	169,6	17,5	0,4
22,9	10,5	0,2	23,7	9,1	0,3
21,0	12,2	0,2	10,6	4,0	0,3
15,6	41,0	0,2	22,6	16,3	0,5
53,5	27,7	0,2	45,8	38,9	0,5
58,8	17,9	0,5	17,6	7,1	0,3
34,7	3,6	0,1	36,7	3,0	0,0
24,0	32,3	0,1	12,2	6,3	0,1
34,2	16,6	0,1	17,1	5,0	0,0
19,9	9,3	0,0	78,7	3,6	0,0
4,0	3,2	0,0	7,6	2,4	0,0
58,6	5,8	0,1	78,4	3,8	0,1
24,2	8,3	0,0	9,9	3,0	0,0
10,0	8,0	0,1	34,6	10,1	0,3
23,8	4,1	0,1	25,9	2,6	0,2
0,3	146,1	0,2	11,2	38,2	9,6
-	-	-	0,0	5,0	0,1
0,6	3,8	0,0	8,0	2,1	0,0
281,2	6,1	0,1	141,5	2,2	0,0
29,1	39,1	1,9	6,8	3,4	0,3
15,6	10,1	0,1	6,1	3,0	0,2
0,0	0,4	0,0	0,0	0,9	0,0
3,0	200,0	0,3	3,7	5,6	0,1
30,7	2,9	0,0	16,1	1,5	0,0
5,3	4,6	0,0	9,0	3,9	0,1
-	-	-	-	-	-
6,3	7,0	0,1	18,3	4,6	0,1
-	-	-	1,0	5,3	0,0
3,5	0,4	0,0	14,3	0,9	0,0
6,9	2,8	0,0	13,4	2,9	0,0
132,9	7,9	0,3	40,6	2,1	0,0
45,7	14,5	0,4	3,3	4,1	0,1
2,3	2,5	0,0	9,9	13,8	0,3
-	-	-	0,4	4,7	0,1
4,4	2,4	0,0	41,1	3,1	0,1
1,0	5,3	0,1	7,0	2,2	0,5
1,2	7,0	0,0	7,1	2,7	0,1
0,3	4,0	0,2	1,7	2,9	0,6
0,2	0,1	0,0	1,6	1,4	0,0
1,2	5,0	0,4	4,2	6,7	2,3
-	-	-	0,0	1,0	0,9
0,0	0,3	0,1	0,9	3,3	0,8
0,5	28,3	0,1	2,4	2,0	0,9
0,1	15,0	0,0	16,3	4,6	0,3

**125. ПЛОЩАДЬ, ОБРАБОТАННАЯ ПЕСТИЦИДАМИ В СЕЛЬСКОХОЗЯЙСТВЕННЫХ
ОРГАНИЗАЦИЯХ, КРЕСТЬЯНСКИХ (ФЕРМЕРСКИХ) ХОЗЯЙСТВАХ И У ИНДИВИДУАЛЬНЫХ
ПРЕДПРИНИМАТЕЛЕЙ ¹⁾**
(тысяч гектаров)

	Сельскохозяйственные организации	из них		Крестьянские (фермерские) хозяйства и индивидуальные предприниматели
		крупные и средние организации	малые предприятия	
Российская Федерация	14684,5	13321,0	1264,1	1770,0
Центральный федеральный округ	3245,2	3031,6	199,9	289,1
Белгородская область	459,1	449,1	5,8	35,2
Брянская область	72,8	66,2	6,2	9,0
Владимирская область	65,2	61,4	3,7	0,6
Воронежская область	535,4	500,5	29,8	36,4
Ивановская область	17,8	17,0	0,9	9,7
Калужская область	19,8	15,9	3,9	0,3
Костромская область	12,7	10,3	2,0	0,1
Курская область	420,6	398,6	21,7	51,0
Липецкая область	479,0	460,7	18,0	30,6
Московская область	117,9	112,6	5,2	2,0
Орловская область	290,4	281,9	6,9	47,0
Рязанская область	182,1	139,9	41,9	14,8
Смоленская область	19,8	16,7	2,3	1,6
Тамбовская область	291,2	270,6	20,6	34,5
Тверская область	46,1	45,2	0,9	1,8
Тульская область	199,3	170,3	28,8	13,9
Ярославская область	15,7	14,4	1,2	0,5
г. Москва	0,0	0,0	-	-
Северо-Западный федеральный округ	184,0	153,7	28,6	14,1
Республика Карелия	1,8	1,8	-	0,0
Республика Коми	0,2	0,2	0,0	0,0
Архангельская область	1,2	1,2	-	0,1
в том числе Ненецкий автономный округ	0,0	0,0	-	-
Вологодская область	57,4	52,2	4,9	1,3
Калининградская область	81,3	61,0	19,7	10,5
Ленинградская область	29,8	29,2	0,5	0,6
Мурманская область	0,0	0,0	-	-
Новгородская область	4,4	2,4	1,7	1,1
Псковская область	5,5	3,7	1,7	0,6
г. Санкт-Петербург	2,2	2,0	-	0,0
Южный федеральный округ	4417,7	3920,6	451,1	649,0
Республика Адыгея	26,5	23,2	3,3	25,8
Республика Дагестан	12,2	12,2	0,0	0,3
Республика Ингушетия	5,1	4,7	0,4	0,5
Кабардино-Балкарская Республика	62,4	37,8	20,7	34,1
Республика Калмыкия	28,5	23,6	4,6	9,7
Карачаево-Черкесская Республика	18,8	16,9	1,7	3,3
Республика Северная Осетия-Алания	22,5	17,8	4,6	7,7
Чеченская Республика	29,0	29,0	0,1	0,6
Краснодарский край	1653,3	1439,1	190,9	283,7
Ставропольский край	1320,7	1221,0	89,3	128,3
Астраханская область	1,6	0,9	0,4	3,6
Волгоградская область	222,1	202,5	17,1	33,6
Ростовская область	1015,0	892,0	118,0	117,8

	Сельскохозяйственные организации	из них		Крестьянские (фермерские) хозяйства и индивидуальные предприниматели
		крупные и средние организации	малые предприятия	
Приволжский федеральный округ	3871,2	3650,1	200,5	348,3
Республика Башкортостан	682,4	661,9	15,5	60,7
Республика Марий Эл	89,0	84,8	2,0	5,7
Республика Мордовия	222,4	207,7	12,3	11,5
Республика Татарстан	966,6	950,5	16,1	89,4
Удмуртская Республика	161,4	153,4	6,6	8,0
Чувашская Республика	95,3	77,7	17,1	5,6
Пермский край	112,1	111,5	0,3	2,0
Кировская область	96,2	93,6	2,6	6,4
Нижегородская область	260,9	248,9	11,8	10,1
Оренбургская область	331,1	298,9	26,6	45,0
Пензенская область	134,0	125,9	8,1	3,4
Самарская область	408,3	343,9	63,3	22,8
Саратовская область	173,9	159,7	13,3	66,4
Ульяновская область	137,4	131,6	5,0	11,4
Уральский федеральный округ	841,4	732,5	108,1	111,9
Курганская область	181,1	135,9	45,2	22,4
Свердловская область	179,4	173,0	6,2	12,7
Тюменская область	296,0	249,1	46,5	29,1
в том числе Ханты-Мансийский автономный округ - Югра	0,0	0,0	-	-
Челябинская область	184,9	174,5	10,2	47,7
Сибирский федеральный округ	1865,4	1607,9	241,3	315,6
Республика Алтай	4,3	3,8	0,5	0,0
Республика Бурятия	14,4	13,9	0,5	1,2
Республика Тыва	-	-	-	-
Республика Хакасия	15,2	13,7	1,5	1,6
Алтайский край	331,8	269,9	57,5	94,9
Красноярский край	382,4	335,6	43,9	11,0
Иркутская область	94,9	82,7	12,1	5,4
в том числе Усть-Ордынский Бурятский автономный округ	17,7	16,7	1,0	0,3
Кемеровская область	194,3	156,9	32,9	86,6
Новосибирская область	353,3	331,1	19,5	20,2
Омская область	367,6	322,1	44,5	78,0
Томская область	82,1	54,3	27,8	15,0
Читинская область	25,2	24,0	0,6	1,8
в том числе Агинский Бурятский автономный округ	6,7	6,7	-	0,1
Дальневосточный федеральный округ	259,7	224,5	34,7	42,0
Республика Саха (Якутия)	1,6	1,6	0,0	0,1
Приморский край	105,0	84,2	20,7	15,0
Хабаровский край	15,6	15,3	-	0,5
Амурская область	127,5	115,1	12,5	21,6
Камчатская область	1,0	0,8	0,1	0,0
Магаданская область	0,1	0,0	0,1	0,1
Сахалинская область	1,3	1,1	0,2	0,3
Еврейская автономная область	7,6	6,4	1,2	4,3
Чукотский автономный округ	0,0	0,0	-	-

¹⁾ За период с 1.07.2005 г. по 30.06.2006 г.

126. ПРОВЕДЕНИЕ РАБОТ ПО ХИМИЧЕСКОЙ МЕЛИОРАЦИИ
(гектаров)

	Сельскохозяйственные организации		
	известкование кислых почв	гипсование солонцовых почв	фосфоритование почв
Российская Федерация	277628	1620	28093
Центральный федеральный округ	65883	-	9334
Белгородская область	2200	-	-
Брянская область	8831	-	3461
Владимирская область	7117	-	-
Воронежская область	5354	-	-
Ивановская область	1242	-	1185
Калужская область	2058	-	901
Костромская область	33	-	-
Курская область	11695	-	-
Липецкая область	7034	-	-
Московская область	4192	-	260
Орловская область	1851	-	2159
Рязанская область	4840	-	650
Смоленская область	184	-	327
Тамбовская область	4145	-	-
Тульская область	4668	-	150
Ярославская область	432	-	241
г. Москва	7	-	-
Северо-Западный федеральный округ	5567	-	120
Республика Карелия	700	-	-
Республика Коми	421	-	109
Архангельская область	7	-	-
Вологодская область	501	-	-
Калининградская область	246	-	-
Ленинградская область	2457	-	-
Мурманская область	287	-	1
Новгородская область	504	-	-
Псковская область	17	-	-
г. Санкт-Петербург	428	-	10
Южный федеральный округ	1634	897	1135
Республика Дагестан	1	584	247
Республика Ингушетия	-	-	11
Карачаево-Черкесская Республика	70	-	710
Республика Северная Осетия-Алания	150	-	-
Краснодарский край	1172	-	107
Ставропольский край	-	6	-
Ростовская область	240	307	60

ЗЕМЕЛЬ В СЕЛЬСКОХОЗЯЙСТВЕННЫХ ОРГАНИЗАЦИЯХ

из них					
крупные и средние организации			малые предприятия		
известкование кислых почв	гипсование солонцовых почв	фосфоритование почв	известкование кислых почв	гипсование солонцовых почв	фосфоритование почв
261553	1569	25083	15407	50	2850
59297	-	7581	6354	-	1751
2200	-	-	-	-	-
5962	-	2561	2753	-	898
6075	-	-	990	-	-
5201	-	-	138	-	-
1136	-	1043	106	-	142
1739	-	901	299	-	-
33	-	-	-	-	-
11664	-	-	31	-	-
7034	-	-	-	-	-
3684	-	260	509	-	-
1851	-	2159	-	-	-
3981	-	-	837	-	650
172	-	266	12	-	61
3819	-	-	326	-	-
4308	-	150	353	-	-
432	-	241	-	-	-
7	-	-	-	-	-
5202	-	120	249	-	-
697	-	-	3	-	-
391	-	109	30	-	-
7	-	-	-	-	-
501	-	-	-	-	-
60	-	-	102	-	-
2426	-	-	-	-	-
287	-	1	-	-	-
390	-	-	114	-	-
17	-	-	-	-	-
428	-	10	-	-	-
236	897	258	1397	-	827
1	584	247	-	-	-
-	-	11	-	-	-
70	-	-	-	-	710
150	-	-	-	-	-
15	-	-	1157	-	57
-	6	-	-	-	-
-	307	-	240	-	60

	Сельскохозяйственные организации		
	известкование кислых почв	гипсование солонцовых почв	фосфоритование почв
Приволжский федеральный округ	200559	669	16121
Республика Башкортостан	13160	150	33
Республика Марий Эл	69	-	-
Республика Мордовия	6556	-	-
Республика Татарстан	126973	-	-
Удмуртская Республика	1494	-	40
Чувашская Республика	11645	1	3271
Пермский край	1629	-	1643
Кировская область	9085	1	1422
Нижегородская область	25619	0	9711
Пензенская область	4326	17	-
Саратовская область	-	500	-
Ульяновская область	5	-	-
Уральский федеральный округ	2870	-	1274
Свердловская область	1288	-	1142
Тюменская область	1582	-	132
в том числе Ханты-Мансийский автономный округ - Югра	5	-	-
Челябинская область	1	-	-
Сибирский федеральный округ	272	-	4
Алтайский край	2	-	-
Иркутская область	166	-	-
Кемеровская область	51	-	4
Томская область	2	-	-
Читинская область	51	-	-
Дальневосточный федеральный округ	843	54	106
Республика Саха (Якутия)	-	54	100
Приморский край	171	-	-
Хабаровский край	9	-	6
Амурская область	1	-	-
Камчатская область	426	-	-
Магаданская область	81	-	-
Сахалинская область	155	-	-

из них					
крупные и средние организации			малые предприятия		
известкование кислых почв	гипсование солонцовых почв	фосфоритование почв	известкование кислых почв	гипсование солонцовых почв	фосфоритование почв
192953	618	15849	7306	50	269
12451	100	33	496	50	-
69	-	-	-	-	-
5898	-	-	658	-	-
124497	-	-	2476	-	-
1492	-	40	-	-	-
9064	1	2999	2581	-	269
1629	-	1643	-	-	-
8806	-	1422	203	-	-
24722	-	9711	892	-	-
4326	17	-	-	-	-
-	500	-	-	-	-
-	-	-	-	-	-
2861	-	1271	8	-	3
1283	-	1139	5	-	3
1578	-	132	2	-	-
3	-	-	2	-	-
-	-	-	1	-	-
266	-	-	4	-	-
-	-	-	2	-	-
166	-	-	0	-	-
50	-	-	0	-	-
-	-	-	2	-	-
50	-	-	-	-	-
738	54	6	89	-	-
-	54	-	-	-	-
88	-	-	83	-	-
9	-	6	-	-	-
1	-	-	-	-	-
426	-	-	-	-	-
72	-	-	6	-	-
143	-	-	-	-	-



**ПЛОЩАДИ МНОГОЛЕТНИХ
НАСАЖДЕНИЙ
В ХОЗЯЙСТВАХ ВСЕХ
КАТЕГОРИЙ**

127. ПЛОЩАДИ МНОГОЛЕТНИХ ПЛОДОВЫХ НАСАЖДЕНИЙ

(на 1 июля 2006 г.)

	Хозяйства всех категорий	сельскохозяйственные организации		
		сельскохозяйственные организации	в том числе	
			крупные и средние организации	малые предприятия
Российская Федерация	577918,8	189915,5	153199,4	32344,4
Центральный федеральный округ	170889,9	76877,0	65660,2	10230,1
Белгородская область	10435,7	5761,2	5128,9	486,0
Брянская область	10133,2	7702,0	5125,4	2411,0
Владимирская область	5735,5	446,4	428,4	10,4
Воронежская область	20486,9	13127,5	12600,3	475,5
Ивановская область	2605,6	24,0	21,8	-
Калужская область	6220,0	2259,9	544,0	1639,0
Костромская область	1581,3	12,5	12,1	-
Курская область	9569,5	6707,5	5958,1	695,0
Липецкая область	14858,1	9655,2	9645,4	-
Московская область	29734,3	914,2	634,5	205,3
Орловская область	10544,2	8140,1	8096,7	27,2
Рязанская область	8033,7	4083,0	3079,8	977,3
Смоленская область	4932,4	1022,5	517,0	357,1
Тамбовская область	12283,5	7775,0	7450,3	324,0
Тверская область	4633,4	172,3	170,8	-
Тульская область	14474,2	8990,5	6246,7	2608,8
Ярославская область	4238,4	60,5	-	13,5
г. Москва	390,0	22,7	-	-
Северо-Западный федеральный округ	26839,1	2074,8	1021,3	827,7
Республика Карелия	684,3	18,3	7,2	6,5
Республика Коми	813,2	3,3	1,0	-
Архангельская область	2029,6	8,0	8,0	-
в том числе Ненецкий автономный округ	0,1	-	-	-
Вологодская область	3016,7	136,2	116,4	10,4
Калининградская область	4288,0	759,6	352,0	296,0
Ленинградская область	8819,0	447,0	374,0	54,7
Мурманская область	458,2	2,4	0,6	-
Новгородская область	2047,5	3,0	2,0	-
Псковская область	3837,7	640,6	151,0	459,7
г. Санкт-Петербург	844,8	56,4	9,1	0,4
Южный федеральный округ	174604,8	75684,3	59668,0	14709,5
Республика Адыгея	3449,7	1570,9	1020,2	546,0
Республика Дагестан	34712,9	7979,6	7602,8	290,4
Республика Ингушетия	547,0	248,6	231,0	17,6
Кабардино-Балкарская Республика	9696,2	3941,6	2537,9	1241,7
Республика Калмыкия	531,9	172,6	172,6	-
Карачаево-Черкесская Республика	1505,5	551,0	423,0	-
Республика Северная Осетия-Алания	3182,3	1811,0	1676,2	132,8
Чеченская Республика	2431,3	715,0	666,0	49,0
Краснодарский край	52521,8	33763,2	30701,6	2972,7
Ставропольский край	12649,7	5317,1	4036,9	1129,1
Астраханская область	5687,2	389,9	361,2	18,0
Волгоградская область	18342,7	5448,9	2388,8	2862,6
Ростовская область	29346,8	13774,9	7849,8	5449,6

И ЯГОДНЫХ КУЛЬТУР В ХОЗЯЙСТВАХ ВСЕХ КАТЕГОРИЙ

гектаров)

в том числе

подсобные хозяйства несельскохозяйственных организаций	крестьянские (фермерские) хозяйства и индивидуальные предприниматели	в том числе		хозяйства населения
		крестьянские (фермерские) хозяйства	индивидуальные предприниматели	
Всего				
4371,7	14926,0	10375,5	4550,5	373077,3
986,7	2127,1	2013,6	113,5	91885,8
146,3	627,2	625,7	1,5	4047,3
165,6	31,1	24,1	7,0	2400,1
7,6	12,0	10,5	1,5	5277,1
51,7	191,0	149,0	42,0	7168,4
2,2	1,6	0,5	1,1	2580,0
76,9	140,3	140,3	-	3819,8
0,4	19,1	15,4	3,7	1549,7
54,4	35,0	35,0	-	2827,0
9,8	656,4	647,3	9,1	4546,5
74,4	43,3	42,7	0,6	28776,8
16,2	184,4	139,4	45,0	2219,7
25,9	41,3	41,3	-	3909,4
148,4	56,6	56,6	-	3853,3
0,7	51,5	51,5	-	4457,0
1,5	7,3	7,2	0,1	4453,8
135,0	13,6	12,6	1,0	5470,1
47,0	15,4	14,5	0,9	4162,5
22,7	-	-	-	367,3
225,8	192,4	185,0	7,4	24571,9
4,6	18,3	18,2	0,1	647,7
2,3	0,2	0,2	-	809,7
-	0,6	0,6	-	2021,0
-	-	-	-	0,1
9,4	8,4	7,9	0,5	2872,1
111,6	66,7	64,4	2,3	3461,7
18,3	69,5	68,2	1,3	8302,5
1,8	1,8	1,8	-	454,0
1,0	16,2	15,2	1,0	2028,3
29,9	8,5	8,5	-	3188,6
46,9	2,2	-	2,2	786,2
1306,8	10347,6	6298,7	4048,9	88572,9
4,7	286,7	209,7	77,0	1592,1
86,4	4708,4	2416,6	2291,8	22024,9
-	1,2	1,2	-	297,2
162,0	752,1	46,5	705,6	5002,5
-	15,1	15,1	-	344,2
128,0	-	-	-	954,5
2,0	51,6	51,6	-	1319,7
-	11,9	11,9	-	1704,4
88,9	2484,8	2033,0	451,8	16273,8
151,1	681,5	680,5	1,0	6651,1
10,7	359,0	266,5	92,5	4938,3
197,5	258,6	192,0	66,6	12635,2
475,5	736,7	374,1	362,6	14835,2

	Хозяйства всех категорий	сельскохозяйственные организации		
		сельскохозяйственные организации	в том числе	
			крупные и средние организации	малые предприятия
Приволжский федеральный округ	92746,1	24371,9	20189,3	3186,3
Республика Башкортостан	9328,3	1903,9	1672,6	23,0
Республика Марий Эл	2341,3	236,9	178,3	7,0
Республика Мордовия	4953,9	2186,5	2143,6	-
Республика Татарстан	8210,1	3207,9	3033,6	129,0
Удмуртская Республика	5908,4	250,6	183,2	18,2
Чувашская Республика	5523,7	1864,0	1610,7	176,8
Пермский край	6171,1	91,7	76,6	-
Кировская область	4456,3	589,2	558,1	2,0
Нижегородская область	9826,7	609,3	444,1	60,6
Оренбургская область	5682,6	1201,1	856,5	311,2
Пензенская область	6533,8	3222,4	2518,6	554,5
Самарская область	9165,8	3605,0	2938,4	620,1
Саратовская область	10457,0	3751,8	2476,4	1132,9
Ульяновская область	4187,1	1651,6	1498,6	151,0
Уральский федеральный округ	33945,3	1284,4	582,9	616,0
Курганская область	4002,7	392,8	188,5	202,2
Свердловская область	8866,8	308,9	305,4	3,0
Тюменская область	6919,6	119,4	36,0	60,8
в том числе:				
Ханты-Мансийский автономный округ - Югра	1212,7	1,2	-	0,8
Ямало-Ненецкий автономный округ	59,2	-	-	-
Челябинская область	14156,3	463,3	53,0	350,0
Сибирский федеральный округ	64527,6	8940,7	5741,2	2482,9
Республика Алтай	1114,7	431,8	244,5	5,0
Республика Бурятия	1476,6	849,7	744,9	70,5
Республика Тыва	184,8	25,7	-	-
Республика Хакасия	1889,2	46,0	12,0	-
Алтайский край	11964,1	3979,2	2431,5	1356,0
Красноярский край	6860,3	428,0	232,1	176,0
Иркутская область	3218,8	163,9	155,6	1,0
в том числе Усть-Ордынский Бурятский автономный округ	111,9	6,1	6,0	-
Кемеровская область	5771,4	275,2	264,9	-
Новосибирская область	7030,0	1839,3	1443,4	357,2
Омская область	10829,7	607,9	178,6	375,5
Томская область	2312,6	178,8	33,5	141,7
Читинская область	11875,3	115,2	0,2	-
в том числе Агинский Бурятский автономный округ	1546,2	2,2	-	-
Дальневосточный федеральный округ	14366,0	682,4	336,5	291,9
Республика Саха (Якутия)	1924,1	4,3	3,0	-
Приморский край	6299,7	207,7	69,5	134,9
Хабаровский край	3070,1	281,0	238,0	-
Амурская область	1449,8	178,1	19,2	157,0
Камчатская область	372,9	1,4	1,4	-
в том числе Корякский автономный округ	8,8	-	-	-
Магаданская область	35,5	-	-	-
Сахалинская область	787,2	8,0	4,0	-
Еврейская автономная область	425,7	1,9	1,4	-
Чукотский автономный округ	0,9	-	-	-

в том числе				
подсобные хозяйства несельскохозяйственных организаций	крестьянские (фермерские) хозяйства и индивидуальные предприниматели	в том числе		хозяйства населения
		крестьянские (фермерские) хозяйства	индивидуальные предприниматели	
996,3	1155,5	882,7	272,8	67218,7
208,3	270,2	244,2	26,0	7154,2
51,6	27,7	26,7	1,0	2076,7
42,9	21,0	21,0	-	2746,4
45,3	13,0	9,3	3,7	4989,2
49,2	25,2	18,7	6,5	5632,6
76,5	37,7	37,7	-	3622,0
15,1	8,9	5,3	3,6	6070,5
29,1	3,3	3,3	-	3863,8
104,6	23,0	21,0	2,0	9194,4
33,4	9,5	8,5	1,0	4472,0
149,3	246,0	26,0	220,0	3065,4
46,5	-	-	-	5560,8
142,5	458,9	454,9	4,0	6246,3
2,0	11,1	6,1	5,0	2524,4
85,5	264,3	218,1	46,2	32396,6
2,1	10,7	10,7	-	3599,2
0,5	6,0	6,0	-	8551,9
22,6	104,0	57,9	46,1	6696,2
0,4	6,0	4,9	1,1	1205,5
-	-	-	-	59,2
60,3	143,6	143,5	0,1	13549,4
716,6	793,6	737,5	56,1	54793,3
182,3	89,1	81,1	8,0	593,8
34,3	4,5	0,5	4,0	622,4
25,7	2,5	2,2	0,3	156,6
34,0	95,8	95,8	-	1747,4
191,7	505,5	491,0	14,5	7479,4
19,9	13,2	6,4	6,8	6419,1
7,3	19,2	19,1	0,1	3035,7
0,1	0,5	0,5	-	105,3
10,3	4,7	4,7	-	5491,5
38,7	37,4	15,4	22,0	5153,3
53,8	12,6	12,2	0,4	10209,2
3,6	-	-	-	2133,8
115,0	9,1	9,1	-	11751,0
2,2	9,0	9,0	-	1535,0
54,0	45,5	39,9	5,6	13638,1
1,3	1,0	0,6	0,4	1918,8
3,3	21,6	17,5	4,1	6070,4
43,0	8,6	8,1	0,5	2780,5
1,9	6,6	6,6	-	1265,1
-	0,1	0,1	-	371,4
-	-	-	-	8,8
-	-	-	-	35,5
4,0	5,3	5,3	-	773,9
0,5	2,3	1,7	0,6	421,5
-	-	-	-	0,9

	Хозяйства всех категорий	сельскохозяйственные организации		
		сельскохозяйственные организации	в том числе	
			крупные и средние организации	малые предприятия
из них в				
Российская Федерация	474989,1	146119,9	119347,1	23234,9
Центральный федеральный округ	149084,4	65378,4	55448,0	9031,5
Белгородская область	8921,4	4731,1	4118,5	484,0
Брянская область	9544,6	7241,2	4711,3	2369,3
Владимирская область	5044,4	424,1	415,4	1,2
Воронежская область	18414,3	11977,3	11534,0	402,6
Ивановская область	2367,6	7,6	5,6	-
Калужская область	5789,4	2240,3	529,4	1639,0
Костромская область	1347,8	12,1	11,7	-
Курская область	9055,6	6369,8	5647,3	669,0
Липецкая область	12161,4	7230,2	7220,4	-
Московская область	25692,4	698,4	429,7	198,0
Орловская область	9037,8	6806,2	6793,0	-
Рязанская область	7027,7	3435,9	2591,8	818,5
Смоленская область	4579,7	1017,9	513,0	356,7
Тамбовская область	10378,4	6271,0	5950,3	320,0
Тверская область	4062,8	168,4	168,4	-
Тульская область	11817,9	6702,0	4808,2	1762,8
Ярославская область	3482,2	38,2	-	10,4
г. Москва	358,9	6,7	-	-
Северо-Западный федеральный округ	23421,0	1909,2	905,4	784,7
Республика Карелия	544,9	15,7	6,2	6,0
Республика Коми	654,9	2,8	0,5	-
Архангельская область	1542,2	6,0	6,0	-
в том числе Ненецкий автономный округ	0,1	-	-	-
Вологодская область	2321,8	108,6	89,4	10,4
Калининградская область	4124,8	723,9	327,0	290,5
Ленинградская область	7697,9	381,8	320,8	47,7
Мурманская область	414,9	16,3	-	-
Новгородская область	1821,1	1,0	-	-
Псковская область	3521,1	610,4	151,0	429,7
г. Санкт-Петербург	777,5	42,7	4,5	0,4
Южный федеральный округ	131805,0	52726,8	42665,2	9054,5
Республика Адыгея	2831,6	1269,2	875,2	391,0
Республика Дагестан	25757,0	6155,7	6025,3	69,4
Республика Ингушетия	302,4	36,6	19,0	17,6
Кабардино-Балкарская Республика	6945,9	2120,4	1854,0	105,4
Республика Калмыкия	386,1	126,0	126,0	-
Карачаево-Черкесская Республика	1343,8	520,0	414,0	-
Республика Северная Осетия-Алания	2388,3	1186,5	1143,7	42,8
Чеченская Республика	2156,1	651,6	651,0	0,6
Краснодарский край	38644,8	22926,2	20824,3	2026,0
Ставропольский край	8951,4	3249,6	2366,0	846,9
Астраханская область	3894,8	354,0	344,1	5,0
Волгоградская область	15014,7	4282,4	1929,3	2250,0
Ростовская область	23188,1	9848,6	6093,3	3299,8

в том числе		в том числе		хозяйства населения
подсобные хозяйства несельскохозяйственных организаций	крестьянские (фермерские) хозяйства и индивидуальные предприниматели	крестьянские (фермерские) хозяйства	индивидуальные предприниматели	
плодоносящем возрасте				
3537,9	8101,2	6381,5	1719,7	320768,0
898,9	1830,5	1744,9	85,6	81875,5
128,6	512,9	512,7	0,2	3677,4
160,6	28,6	21,6	7,0	2274,8
7,5	4,2	3,0	1,2	4616,1
40,7	123,4	97,0	26,4	6313,6
2,0	1,3	0,5	0,8	2358,7
71,9	139,6	139,6	-	3409,5
0,4	19,1	15,4	3,7	1316,6
53,5	33,0	33,0	-	2652,8
9,8	640,0	640,0	-	4291,2
70,7	19,2	18,8	0,4	24974,8
13,2	184,3	139,3	45,0	2047,3
25,6	11,0	11,0	-	3580,8
148,2	42,7	42,7	-	3519,1
0,7	49,0	49,0	-	4058,4
-	5,0	5,0	-	3889,4
131,0	5,1	5,1	-	5110,8
27,8	12,1	11,2	0,9	3431,9
6,7	-	-	-	352,2
219,1	146,9	141,7	5,2	21364,9
3,5	17,2	17,1	0,1	512,0
2,3	-	-	-	652,1
-	0,5	0,5	-	1535,7
-	-	-	-	0,1
8,8	6,3	5,8	0,5	2206,9
106,4	64,3	62,6	1,7	3336,6
13,3	39,7	38,8	0,9	7276,4
16,3	1,3	1,3	-	397,3
1,0	8,1	7,1	1,0	1812,0
29,7	8,5	8,5	-	2902,2
37,8	1,0	-	1,0	733,8
1007,1	4489,5	3177,6	1311,9	74588,7
3,0	182,2	136,0	46,2	1380,2
61,0	1591,1	1364,4	226,7	18010,2
-	0,1	0,1	-	265,7
161,0	661,6	24,5	637,1	4163,9
-	0,1	0,1	-	260,0
106,0	-	-	-	823,8
-	9,9	9,9	-	1191,9
-	8,1	8,1	-	1496,4
75,9	1307,3	1077,0	230,3	14411,3
36,7	70,0	70,0	-	5631,8
4,9	113,5	94,6	18,9	3427,3
103,1	115,8	99,2	16,6	10616,5
455,5	429,8	293,7	136,1	12909,7

	Хозяйства всех категорий	сельскохозяйственные организации		
		сельскохозяйственные организации	в том числе	
			крупные и средние организации	малые предприятия
Приволжский федеральный округ	79104,8	18495,5	15521,1	2256,2
Республика Башкортостан	8018,3	1462,4	1293,7	-
Республика Марий Эл	2049,7	226,7	175,3	7,0
Республика Мордовия	4632,5	1980,2	1943,4	-
Республика Татарстан	5933,0	1474,9	1428,1	12,5
Удмуртская Республика	4954,2	194,8	137,4	17,0
Чувашская Республика	4790,0	1592,4	1354,3	168,3
Пермский край	5231,4	78,3	66,8	-
Кировская область	3628,2	471,2	443,4	1,0
Нижегородская область	8606,9	245,1	219,2	3,1
Оренбургская область	4631,4	790,8	583,3	185,4
Пензенская область	5458,1	2404,2	2041,4	259,7
Самарская область	8102,7	3009,2	2405,6	569,1
Саратовская область	9200,9	3072,8	2061,7	910,1
Ульяновская область	3867,6	1492,5	1367,5	123,0
Уральский федеральный округ	27809,1	977,8	401,3	530,2
Курганская область	3209,0	287,6	103,5	182,2
Свердловская область	7365,9	241,9	238,8	3,0
Тюменская область	5437,6	110,3	35,0	55,0
в том числе:				
Ханты-Мансийский автономный округ - Югра	1012,7	0,4	-	-
Ямало-Ненецкий автономный округ	56,4	-	-	-
Челябинская область	11796,6	338,0	24,0	290,0
Сибирский федеральный округ	51118,3	6136,8	4130,6	1403,3
Республика Алтай	760,2	274,4	93,7	-
Республика Бурятия	1234,1	744,1	668,4	65,4
Республика Тыва	141,4	14,1	-	-
Республика Хакасия	1595,2	21,1	-	-
Алтайский край	8958,6	2533,3	1638,2	735,4
Красноярский край	5548,3	238,6	163,7	59,7
Иркутская область	2609,1	72,8	67,2	0,6
в том числе Усть-Ордынский Бурятский автономный округ	66,5	5,1	5,0	-
Кемеровская область	5039,4	206,8	199,8	-
Новосибирская область	5688,2	1411,1	1136,7	237,2
Омская область	9342,9	466,4	136,9	284,5
Томская область	1918,7	47,3	26,0	20,5
Читинская область	8282,2	106,8	-	-
в том числе Агинский Бурятский автономный округ	1108,7	2,2	-	-
Дальневосточный федеральный округ	12646,5	495,4	275,5	174,5
Республика Саха (Якутия)	1463,0	3,3	3,0	-
Приморский край	5638,4	84,5	13,0	68,6
Хабаровский край	2834,1	273,9	238,0	-
Амурская область	1228,9	126,9	19,2	105,9
Камчатская область	348,1	0,9	0,9	-
в том числе Корякский автономный округ	8,4	-	-	-
Магаданская область	30,3	-	-	-
Сахалинская область	722,8	4,0	-	-
Еврейская автономная область	380,0	1,9	1,4	-
Чукотский автономный округ	0,7	-	-	-

В ТОМ ЧИСЛЕ				
подсобные хозяй- ства несельскохо- зяйственных организаций	крестьянские (фермерские) хозяйства и индивидуальные предприниматели	В ТОМ ЧИСЛЕ		хозяйства населения
		крестьянские (фермерские) хозяйства	индивидуальные предприниматели	
718,2	933,2	700,2	233,0	59676,1
168,7	211,7	194,8	16,9	6344,2
44,4	17,9	17,9	-	1805,1
36,8	21,0	21,0	-	2631,3
34,3	4,0	3,3	0,7	4454,1
40,4	15,7	15,7	-	4743,7
69,8	23,5	23,5	-	3174,1
11,5	7,8	4,6	3,2	5145,3
26,8	2,3	2,3	-	3154,7
22,8	17,0	17,0	-	8344,8
22,1	8,5	8,5	-	3832,1
103,1	230,0	26,0	204,0	2823,9
34,5	-	-	-	5093,5
101,0	364,7	361,5	3,2	5763,4
2,0	9,1	4,1	5,0	2366,0
46,3	139,2	97,1	42,1	26692,1
1,9	9,7	9,7	-	2911,7
0,1	5,6	5,6	-	7118,4
20,3	61,9	19,8	42,1	5265,4
0,4	3,9	2,8	1,1	1008,4
-	-	-	-	56,4
24,0	62,0	62,0	-	11396,6
602,9	538,6	500,6	38,0	44442,9
180,7	66,3	62,3	4,0	419,5
10,3	2,8	0,4	2,4	487,2
14,1	1,5	1,2	0,3	125,8
21,1	95,8	95,8	-	1478,3
159,7	301,6	294,6	7,0	6123,7
15,2	10,2	3,4	6,8	5299,5
5,0	9,0	8,9	0,1	2527,3
0,1	0,4	0,4	-	61,0
7,0	3,3	3,3	-	4829,3
37,2	27,5	10,4	17,1	4249,6
45,0	11,5	11,2	0,3	8865,0
0,8	-	-	-	1871,4
106,8	9,1	9,1	-	8166,3
2,2	9,0	9,0	-	1097,5
45,4	23,3	19,4	3,9	12127,8
0,3	1,0	0,6	0,4	1458,7
2,9	12,9	9,8	3,1	5541,0
35,9	2,5	2,1	0,4	2557,7
1,8	2,0	2,0	-	1100,0
-	0,1	0,1	-	347,1
-	-	-	-	8,4
-	-	-	-	30,3
4,0	3,3	3,3	-	715,5
0,5	1,5	1,5	-	376,6
-	-	-	-	0,7

**128. ПЛОЩАДИ МНОГОЛЕТНИХ СЕМЕЧКОВЫХ ПЛОДОВЫХ НАСАЖДЕНИЙ ПО ВИДАМ
В ХОЗЯЙСТВАХ ВСЕХ КАТЕГОРИЙ И СЕЛЬСКОХОЗЯЙСТВЕННЫХ ОРГАНИЗАЦИЙ**

(на 1 июля 2006 г.; гектаров)

	Семечко- вые - всего	в том числе			
		яблоня	груша	айва	другие семечковые
Хозяйства всех категорий - всего					
Российская Федерация	285741,0	245478,3	36983,9	1038,7	2240,1
Центральный федеральный округ	111517,2	102105,8	9087,7	37,1	286,6
Белгородская область	7386,2	6900,8	484,2	1,2	0,0
Брянская область	8432,7	8169,8	261,8	0,4	0,6
Владимирская область	2517,4	2005,5	508,4	1,4	2,1
Воронежская область	15863,7	14418,8	1353,2	1,3	90,4
Ивановская область	993,4	855,6	136,2	0,5	1,1
Калужская область	3750,0	3424,4	324,5	0,8	0,2
Костромская область	489,5	460,8	27,8	0,2	0,6
Курская область	7733,2	7331,3	400,1	1,7	0,2
Липецкая область	11971,6	11272,0	696,7	2,5	0,5
Московская область	12458,7	9491,9	2938,2	19,3	9,3
Орловская область	8898,3	8636,1	245,2	0,5	16,5
Рязанская область	5068,6	4677,2	385,7	0,9	4,8
Смоленская область	2304,9	2173,3	130,2	1,4	0,1
Тамбовская область	9572,9	8963,8	450,9	0,6	157,6
Тверская область	1775,9	1607,5	165,1	2,4	0,9
Тульская область	10479,8	10039,8	438,3	1,0	0,7
Ярославская область	1662,1	1550,8	109,3	1,1	0,9
г. Москва	158,5	126,5	31,8	0,1	0,2
Северо-Западный федеральный округ	9958,2	8862,6	1078,7	9,3	7,6
Республика Карелия	121,2	108,2	13,0	-	-
Республика Коми	27,0	25,8	1,0	0,1	0,1
Архангельская область	110,2	102,6	6,4	0,1	1,2
Вологодская область	1076,1	1014,3	60,2	0,8	0,8
Калининградская область	2274,2	1770,8	500,9	1,7	0,8
Ленинградская область	3247,0	2998,1	240,8	5,0	3,1
Мурманская область	1,8	1,8	-	-	-
Новгородская область	787,2	723,0	63,7	0,3	0,1
Псковская область	2048,4	1880,6	166,3	0,7	0,8
г. Санкт-Петербург	265,1	237,4	26,5	0,5	0,7
Южный федеральный округ	96106,3	76392,6	18577,7	961,3	174,7
Республика Адыгея	1856,1	1502,1	342,6	10,8	0,6
Республика Дагестан	15460,8	10834,9	4196,3	411,9	17,7
Республика Ингушетия	309,9	180,4	124,6	4,8	0,1
Кабардино-Балкарская Республика	7332,2	5941,1	1378,6	12,0	0,5
Республика Калмыкия	251,8	144,5	99,4	7,7	0,2
Карачаево-Черкесская Республика	1013,4	696,7	314,9	1,7	0,1
Республика Северная Осетия-Алания	2051,6	1691,0	351,1	8,8	0,6
Чеченская Республика	1317,0	957,5	327,7	24,6	7,3
Краснодарский край	28874,0	24989,5	3690,1	127,1	67,3
Ставропольский край	6942,8	5449,0	1372,4	101,9	19,6
Астраханская область	3011,2	1716,5	1203,1	89,9	1,7
Волгоградская область	10926,8	8400,8	2445,2	68,4	12,5
Ростовская область	16758,7	13888,7	2731,9	91,8	46,3

	Семечко- вые - всего	в том числе			
		яблоня	груша	айва	другие семечковые
Приволжский федеральный округ	41369,8	37317,9	3944,8	23,7	83,4
Республика Башкортостан	2528,4	2199,1	305,5	1,0	22,8
Республика Марий Эл	839,7	778,6	59,0	0,5	1,6
Республика Мордовия	3061,0	2779,8	280,4	0,3	0,5
Республика Татарстан	3694,5	3398,6	293,4	2,4	0,1
Удмуртская Республика	1961,4	1827,9	123,4	2,3	7,7
Чувашская Республика	3370,5	3138,6	222,8	0,7	8,5
Пермский край	1115,6	1002,6	107,7	0,9	4,5
Кировская область	1421,8	1313,5	94,2	2,7	11,4
Нижегородская область	3609,0	3043,4	550,2	3,1	12,2
Оренбургская область	2098,1	1806,3	286,1	0,7	5,0
Пензенская область	4250,0	4083,5	164,2	2,0	0,3
Самарская область	4913,4	4423,9	480,7	2,1	6,7
Саратовская область	6016,4	5183,1	827,6	4,3	1,5
Ульяновская область	2490,0	2339,1	149,6	0,6	0,6
Уральский федеральный округ	9787,7	8190,4	1567,4	2,2	27,7
Курганская область	1487,5	1374,8	108,4	0,2	4,2
Свердловская область	1738,7	1487,3	245,3	0,8	5,3
Тюменская область	1697,7	1571,5	116,2	0,2	9,8
в том числе:					
Ханты-Мансийский автономный округ - Югра	44,4	40,7	1,7	0,0	2,0
Ямало-Ненецкий автономный округ	0,7	0,3	0,4	-	-
Челябинская область	4863,7	3756,8	1097,4	0,9	8,5
Сибирский федеральный округ	14646,0	11647,5	1367,3	4,0	1627,2
Республика Алтай	456,5	354,8	99,9	0,1	1,7
Республика Бурятия	125,3	3,1	18,2	-	104,0
Республика Тыва	44,8	11,6	0,4	0,0	32,8
Республика Хакасия	466,1	371,3	75,9	0,0	18,9
Алтайский край	3218,1	2686,4	521,0	0,6	10,2
Красноярский край	1184,3	838,0	164,9	0,3	181,2
Иркутская область	316,2	227,3	71,6	1,7	15,6
в том числе Усть-Ордынский Бурятский автономный округ	7,3	3,7	1,7	-	1,9
Кемеровская область	933,7	768,1	152,1	0,7	12,8
Новосибирская область	1660,1	1530,4	83,4	0,0	46,3
Омская область	4207,5	4029,0	166,1	0,4	12,0
Томская область	239,6	226,2	7,0	0,1	6,3
Читинская область	1793,7	601,3	7,0	0,0	1185,4
в том числе Агинский Бурятский автономный округ	454,7	51,1	0,3	-	403,4
Дальневосточный федеральный округ	2356,0	961,6	1360,3	1,2	32,8
Республика Саха (Якутия)	16,0	15,1	-	-	0,9
Приморский край	1105,7	567,2	534,4	0,7	3,4
Хабаровский край	676,1	193,7	478,7	0,4	3,4
Амурская область	382,5	95,2	264,7	-	22,6
Камчатская область	13,4	11,7	1,0	0,0	0,8
в том числе Корякский автономный округ	0,0	0,0	-	-	-
Сахалинская область	98,4	53,6	43,8	0,2	0,8
Еврейская автономная область	63,8	25,1	37,8	0,0	0,9

	Семечко- вые - всего	в том числе			
		яблоня	груша	айва	другие семечковые
из них в плодоносящем возрасте					
Российская Федерация	228334,2	197933,3	28127,8	837,9	1435,2
Центральный федеральный округ	96082,7	88712,2	7236,6	29,2	104,7
Белгородская область	6182,3	5783,6	397,8	0,9	0,0
Брянская область	7983,3	7752,6	229,7	0,3	0,6
Владимирская область	2166,9	1780,7	383,3	1,1	1,7
Воронежская область	14408,9	13143,7	1173,9	1,1	90,1
Ивановская область	863,4	757,6	104,5	0,4	1,0
Калужская область	3524,0	3256,3	266,9	0,7	0,2
Костромская область	396,0	381,8	13,8	0,2	0,2
Курская область	7334,4	6970,8	362,0	1,5	0,1
Липецкая область	9528,7	8914,9	611,2	2,1	0,4
Московская область	10186,1	8005,7	2159,2	14,6	6,6
Орловская область	7692,0	7490,2	201,2	0,4	0,2
Рязанская область	4483,2	4162,4	319,4	0,7	0,7
Смоленская область	2135,6	2039,8	95,0	0,8	0,1
Тамбовская область	7942,0	7566,1	374,9	0,5	0,5
Тверская область	1485,7	1379,2	103,7	2,1	0,7
Тульская область	8321,7	7955,8	364,5	0,9	0,6
Ярославская область	1309,0	1259,2	48,3	0,9	0,7
г. Москва	139,6	111,8	27,4	0,1	0,2
Северо-Западный федеральный округ	8551,0	7682,0	857,1	7,1	4,8
Республика Карелия	68,7	65,1	3,7	-	-
Республика Коми	10,8	10,6	0,2	0,0	0,0
Архангельская область	44,4	42,5	0,8	0,0	1,0
Вологодская область	761,0	740,4	19,4	0,6	0,5
Калининградская область	2175,7	1701,3	472,0	1,6	0,7
Ленинградская область	2700,6	2536,9	159,0	3,5	1,2
Мурманская область	0,0	0,0	-	-	-
Новгородская область	678,7	630,5	47,9	0,2	0,1
Псковская область	1872,6	1739,0	132,2	0,6	0,8
г. Санкт-Петербург	238,4	215,6	21,9	0,5	0,4
Южный федеральный округ	69772,9	54848,6	14044,3	778,7	101,3
Республика Адыгея	1570,9	1280,1	281,1	9,1	0,6
Республика Дагестан	10918,6	7456,7	3110,2	338,4	13,3
Республика Ингушетия	96,8	44,8	47,4	4,6	0,1
Кабардино-Балкарская Республика	5320,3	4358,2	950,8	10,8	0,5
Республика Калмыкия	193,3	109,3	77,7	6,0	0,2
Карачаево-Черкесская Республика	910,6	629,6	279,7	1,3	0,1
Республика Северная Осетия-Алания	1477,7	1167,7	301,6	7,8	0,6
Чеченская Республика	1160,4	857,4	281,7	21,0	0,3
Краснодарский край	20198,6	17173,1	2866,8	94,2	64,5
Ставропольский край	4294,4	3194,7	1013,4	83,4	2,9
Астраханская область	2156,2	1384,9	689,4	80,5	1,3
Волгоградская область	8764,0	6786,7	1928,8	45,8	2,7
Ростовская область	12711,1	10405,4	2215,7	75,8	14,2

	Семечко- вые - всего	в том числе			
		яблоня	груша	айва	другие семечковые
Приволжский федеральный округ	33540,6	30539,0	2921,2	19,3	61,1
Республика Башкортостан	2005,2	1751,8	231,8	0,8	20,8
Республика Марий Эл	685,0	642,5	40,5	0,5	1,5
Республика Мордовия	2847,2	2635,9	210,5	0,3	0,5
Республика Татарстан	2332,8	2153,2	177,4	2,1	0,1
Удмуртская Республика	1552,1	1484,9	59,4	1,9	5,9
Чувашская Республика	2870,3	2716,6	148,9	0,6	4,2
Пермский край	787,8	728,0	54,9	0,7	4,2
Кировская область	1098,0	1055,5	29,8	1,9	10,9
Нижегородская область	2893,7	2475,0	414,5	2,5	1,8
Оренбургская область	1507,8	1304,9	199,7	0,5	2,7
Пензенская область	3385,2	3265,5	117,6	1,8	0,3
Самарская область	4166,5	3760,4	398,0	1,8	6,4
Саратовская область	5137,6	4423,9	709,0	3,3	1,3
Ульяновская область	2271,4	2140,9	129,3	0,6	0,6
Уральский федеральный округ	7308,5	6246,2	1040,2	1,3	20,7
Курганская область	1117,0	1049,0	65,5	0,1	2,4
Свердловская область	1233,9	1084,4	144,6	0,4	4,4
Тюменская область	1173,7	1094,6	70,4	0,1	8,7
в том числе:					
Ханты-Мансийский автономный округ - Югра	17,0	15,6	0,1	0,0	1,3
Ямало-Ненецкий автономный округ	0,3	0,3	-	-	-
Челябинская область	3783,9	3018,2	759,7	0,7	5,2
Сибирский федеральный округ	11143,7	9130,3	892,4	1,4	1119,6
Республика Алтай	307,6	232,3	73,9	0,0	1,3
Республика Бурятия	83,6	2,8	13,6	-	67,1
Республика Тыва	33,7	9,1	0,3	0,0	24,3
Республика Хакасия	379,0	307,7	54,7	0,0	16,6
Алтайский край	2489,4	2126,0	357,8	0,4	5,2
Красноярский край	839,9	637,5	101,5	0,2	100,8
Иркутская область	208,0	156,9	38,8	0,0	12,3
в том числе Усть-Ордынский Бурятский автономный округ	3,6	2,2	0,2	-	1,2
Кемеровская область	680,6	559,6	107,9	0,5	12,6
Новосибирская область	1257,2	1177,8	44,3	-	35,1
Омская область	3525,2	3428,8	92,2	0,2	4,1
Томская область	161,8	155,0	3,0	0,0	3,7
Читинская область	1177,6	336,8	4,3	-	836,5
в том числе Агинский Бурятский автономный округ	289,1	25,0	0,1	-	263,9
Дальневосточный федеральный округ	1934,9	775,1	1136,0	0,9	22,9
Республика Саха (Якутия)	5,5	4,9	-	-	0,6
Приморский край	884,9	464,8	416,6	0,4	3,0
Хабаровский край	590,5	157,5	429,6	0,3	3,1
Амурская область	316,7	80,8	221,6	-	14,3
Камчатская область	4,8	3,7	0,6	-	0,6
Сахалинская область	77,0	41,4	34,9	0,1	0,5
Еврейская автономная область	55,4	22,1	32,6	0,0	0,7

	Семечко- вые - всего	в том числе			
		яблоня	груша	айва	другие семечковые
Сельскохозяйственные организации - всего					
Российская Федерация	151219,5	145671,4	4892,1	111,1	544,9
Центральный федеральный округ	72060,0	71054,1	743,1	0,8	262,0
Белгородская область	5483,2	5414,7	68,5	-	-
Брянская область	7489,0	7451,7	37,3	-	-
Владимирская область	399,9	399,5	0,3	-	0,1
Воронежская область	12577,6	12097,3	392,3	-	88,0
Ивановская область	19,9	19,9	-	-	-
Калужская область	2056,5	2054,0	2,5	-	-
Костромская область	9,0	8,6	-	-	0,4
Курская область	6583,5	6478,0	105,5	-	-
Липецкая область	9104,9	9024,7	80,2	-	-
Московская область	535,7	520,0	15,0	0,6	0,1
Орловская область	7757,2	7729,5	11,3	0,1	16,3
Рязанская область	3583,9	3578,8	5,1	-	-
Смоленская область	916,4	915,5	0,8	0,1	-
Тамбовская область	7350,9	7185,9	8,0	-	157,0
Тверская область	38,3	38,3	-	-	-
Тульская область	8110,5	8099,8	10,7	-	-
Ярославская область	29,2	26,0	3,1	-	0,1
г. Москва	14,4	11,9	2,5	-	-
Северо-Западный федеральный округ	1649,1	1607,1	42,0	-	-
Республика Карелия	3,4	3,3	0,1	-	-
Вологодская область	25,2	25,1	0,1	-	-
Калининградская область	720,3	679,8	40,5	-	-
Ленинградская область	265,2	264,8	0,4	-	-
Мурманская область	0,1	0,1	-	-	-
Новгородская область	1,0	1,0	-	-	-
Псковская область	607,9	607,7	0,2	-	-
г. Санкт-Петербург	26,0	25,3	0,7	-	-
Южный федеральный округ	55273,3	51654,1	3412,7	109,0	97,5
Республика Адыгея	1215,6	1116,7	98,9	-	-
Республика Дагестан	4539,7	4256,3	236,3	44,1	3,0
Республика Ингушетия	209,3	133,9	72,4	3,0	-
Кабардино-Балкарская Республика	2907,4	2580,6	326,8	-	-
Республика Калмыкия	86,7	59,5	27,0	0,2	-
Карачаево-Черкесская Республика	493,0	418,0	75,0	-	-
Республика Северная Осетия-Алания	1452,6	1370,5	82,1	-	-
Чеченская Республика	596,5	588,9	0,6	-	7,0
Краснодарский край	23171,8	21467,7	1625,2	27,9	51,0
Ставропольский край	4232,4	3838,7	386,0	6,4	1,3
Астраханская область	329,7	328,1	1,2	0,2	0,2
Волгоградская область	4916,1	4811,5	81,4	23,2	-
Ростовская область	11122,5	10683,7	399,8	4,0	35,0

	Семечко- вые - всего	в том числе			
		яблоня	груша	айва	другие семечковые
Приволжский федеральный округ	19536,3	19267,8	229,5	1,3	37,7
Республика Башкортостан	602,9	577,1	10,4	-	15,4
Республика Марий Эл	131,7	128,7	1,5	0,4	1,1
Республика Мордовия	2060,5	1985,3	75,1	-	0,1
Республика Татарстан	2298,6	2241,0	57,6	-	-
Удмуртская Республика	49,6	44,5	3,2	0,4	1,5
Чувашская Республика	1651,9	1648,1	0,7	0,1	3,0
Пермский край	12,3	9,8	1,2	-	1,3
в том числе Коми-Пермяцкий автономный округ	0,2	0,2	-	-	-
Кировская область	284,0	283,0	0,8	0,1	0,1
Нижегородская область	520,6	4952	15,3	0,1	10,0
Оренбургская область	780,3	756,9	21,9	-	1,5
Пензенская область	3022,1	3009,9	12,0	0,2	-
Самарская область	3210,0	3192,4	13,9	-	3,7
Саратовская область	3335,9	3325,1	10,8	-	-
Ульяновская область	1575,9	1570,8	5,1	-	-
Уральский федеральный округ	640,8	594,4	46,4	-	-
Курганская область	205,8	181,8	24,0	-	-
Свердловская область	68,1	61,9	6,2	-	-
Тюменская область	28,8	27,8	1,0	-	-
в том числе Ханты-Мансийский автономный округ - Югра	0,5	0,5	-	-	-
Челябинская область	338,1	322,9	15,2	-	-
Сибирский федеральный округ	1690,5	1414,0	142,3	-	134,2
Республика Алтай	228,4	193,1	35,3	-	-
Республика Бурятия	41,4	2,2	1,2	-	38,0
Республика Тыва	6,9	-	-	-	6,9
Республика Хакасия	22,1	7,4	6,2	-	8,5
Алтайский край	571,8	501,6	69,9	-	0,3
Красноярский край	182,3	108,3	17,2	-	56,8
Иркутская область	10,1	4,4	3,9	-	1,8
в том числе Усть-Ордынский Бурятский автономный округ	1,0	-	1,0	-	-
Кемеровская область	35,7	34,0	1,7	-	-
Новосибирская область	422,0	413,8	1,4	-	6,8
Омская область	126,1	112,9	5,5	-	7,7
Томская область	3,3	1,3	-	-	2,0
Читинская область	40,4	35,0	-	-	5,4
в том числе Агинский Бурятский автономный округ	2,1	-	-	-	2,1
Дальневосточный федеральный округ	369,5	79,9	276,1	-	13,5
Республика Саха (Якутия)	1,0	1,0	-	-	-
Приморский край	71,5	44,4	27,1	-	-
Хабаровский край	195,2	16,7	178,1	-	0,4
Амурская область	96,1	17,3	65,7	-	13,1
Сахалинская область	5,0	0,5	4,5	-	-
Еврейская автономная область	0,7	-	0,7	-	-

	Семечко- вые - всего	в том числе			
		яблоня	груша	айва	другие семечковые
из них в плодоносящем возрасте					
Российская Федерация	120055,7	116280,0	3499,3	59,0	217,4
Центральный федеральный округ	62239,8	61510,3	641,3	0,1	88,1
Белгородская область	4564,7	4516,5	48,2	-	-
Брянская область	7111,7	7081,6	30,1	-	-
Владимирская область	393,6	393,4	0,1	-	0,1
Воронежская область	11651,7	11182,8	380,9	-	88,0
Ивановская область	3,6	3,6	-	-	-
Калужская область	2039,3	2036,9	2,4	-	-
Костромская область	8,6	8,6	-	-	-
Курская область	6281,8	6177,3	104,5	-	-
Липецкая область	6824,2	6776,0	48,2	-	-
Московская область	428,2	421,1	7,1	-	-
Орловская область	6646,8	6640,1	6,6	0,1	-
Рязанская область	3177,8	3172,7	5,1	-	-
Смоленская область	912,3	911,5	0,8	-	-
Тамбовская область	5970,0	5964,0	6,0	-	-
Тверская область	37,0	37,0	-	-	-
Тульская область	6165,3	6165,1	0,2	-	-
Ярославская область	19,7	19,6	0,1	-	-
г. Москва	3,5	2,5	1,0	-	-
Северо-Западный федеральный округ	1555,5	1514,4	41,1	-	-
Республика Карелия	2,3	2,2	0,1	-	-
Вологодская область	24,0	23,9	0,1	-	-
Калининградская область	688,3	648,7	39,6	-	-
Ленинградская область	239,4	239,0	0,4	-	-
Новгородская область	1,0	1,0	-	-	-
Псковская область	577,8	577,6	0,2	-	-
г. Санкт-Петербург	22,7	22,0	0,7	-	-
Южный федеральный округ	38920,2	36469,2	2335,1	57,9	58,0
Республика Адыгея	1042,3	958,5	83,8	-	-
Республика Дагестан	3490,9	3277,0	189,9	21,0	3,0
Республика Ингушетия	9,8	4,4	2,4	3,0	-
Кабардино-Балкарская Республика	1665,3	1578,9	86,4	-	-
Республика Калмыкия	78,0	55,0	23,0	-	-
Карачаево-Черкесская Республика	462,0	389,0	73,0	-	-
Республика Северная Осетия-Алания	956,8	894,2	62,6	-	-
Чеченская Республика	541,6	541,3	0,3	-	-
Краснодарский край	15913,7	14638,1	1215,4	9,2	51,0
Ставропольский край	2552,7	2315,6	231,7	5,4	-
Астраханская область	308,6	307,9	0,7	-	-
Волгоградская область	378,1	3798,7	64,1	15,3	-
Ростовская область	8020,4	7710,6	301,8	4,0	4,0

	Семечко- вые - всего	в том числе			
		яблоня	груша	айва	другие семечковые
Приволжский федеральный округ	152257,4	15152,9	81,7	1,0	21,8
Республика Башкортостан	438,8	413,2	10,3	-	15,3
Республика Марий Эл	124,0	121,0	1,5	0,4	1,1
Республика Мордовия	1906,4	1881,3	25,0	-	0,1
Республика Татарстан	1191,4	1190,4	1,0	-	-
Удмуртская Республика	36,3	33,8	2,0	0,3	0,2
Чувашская Республика	1407,3	1406,6	0,6	0,1	-
Пермский край	7,8	5,7	0,8	-	1,3
в том числе Коми-Пермяцкий автономный округ	0,2	0,2	-	-	-
Кировская область	279,7	279,4	0,2	-	0,1
Нижегородская область	212,1	211,7	0,4	-	-
Оренбургская область	464,2	449,9	14,3	-	-
Пензенская область	2280,0	2276,8	3,0	0,2	-
Самарская область	2697,0	2685,4	7,9	-	3,7
Саратовская область	2778,6	2769,0	9,6	-	-
Ульяновская область	1433,8	1428,7	5,1	-	-
Уральский федеральный округ	463,5	427,1	36,4	-	-
Курганская область	163,1	148,1	15,0	-	-
Свердловская область	59,8	54,6	5,2	-	-
Тюменская область	25,9	24,9	1,0	-	-
в том числе Ханты-Мансийский автономный округ - Югра	0,1	0,1	-	-	-
Челябинская область	214,7	199,5	15,2	-	-
Сибирский федеральный округ	1325,8	1166,8	116,7	-	42,3
Республика Алтай	154,1	125,0	-	-	-
Республика Бурятия	20,4	2,2	-	-	17,1
Республика Тыва	3,7	-	-	-	3,7
Республика Хакасия	12,1	2,6	-	-	6,7
Алтайский край	515,9	449,2	-	-	0,3
Красноярский край	80,5	68,5	-	-	3,9
Иркутская область	4,8	2,0	-	-	1,7
Кемеровская область	28,2	26,6	-	-	-
Новосибирская область	379,4	371,8	-	-	6,6
Омская область	91,0	85,5	-	-	-
Томская область	0,4	0,4	-	-	-
Читинская область	35,3	33,0	-	-	2,3
в том числе Агинский Бурятский автономный округ	2,1	-	-	-	2,1
Дальневосточный федеральный округ	293,5	39,3	247,0	-	7,2
Приморский край	23,4	14,4	9,0	-	-
Хабаровский край	191,6	14,7	176,7	-	0,2
Амурская область	73,8	10,2	56,6	-	7,0
Сахалинская область	4,0	-	4,0	-	-
Еврейская автономная область	0,7	-	0,7	-	-

**129. ПЛОЩАДИ МНОГОЛЕТНИХ КОСТОЧКОВЫХ ПЛОДОВЫХ НАСАЖДЕНИЙ ПО ВИДАМ
В ХОЗЯЙСТВАХ ВСЕХ КАТЕГОРИЙ И СЕЛЬСКОХОЗЯЙСТВЕННЫХ ОРГАНИЗАЦИЙ**

(на 1 июля 2006 г.; гектаров)

	Косточковые - всего	в том числе						
		слива	вишня	черешня	абрикос	персик	алыча	другие косточковые
Хозяйства всех категорий - всего								
Российская Федерация	138361,2	40548,2	64054,3	9223,2	13382,1	3587,1	4280,2	3286,1
Центральный федеральный округ	28857,9	13707,2	13868,6	588,5	444,2	8,2	141,4	99,8
Белгородская область	1405,4	487,8	628,1	79,7	146,1	2,6	61,0	0,2
Брянская область	706,3	412,4	246,2	36,6	5,2	-	4,5	1,4
Владимирская область	1620,1	784,7	821,9	5,8	1,4	0,0	0,9	5,4
Воронежская область	2652,2	834,7	1400,6	163,0	202,2	1,5	44,0	6,2
Ивановская область	744,1	352,4	385,3	1,8	0,4	-	0,3	4,0
Калужская область	1172,8	693,0	457,6	15,3	1,8	0,6	1,3	3,2
Костромская область	495,8	195,3	279,1	1,6	-	-	0,2	19,5
Курская область	935,2	382,9	487,8	22,1	35,5	0,5	6,0	0,4
Липецкая область	1249,2	541,1	654,9	36,2	14,4	-	1,7	0,9
Московская область	8346,4	4048,1	4131,8	100,5	16,1	2,2	12,7	35,0
Орловская область	715,9	379,1	318,9	11,0	6,2	-	0,4	0,3
Рязанская область	1279,9	490,2	769,9	15,5	1,8	0,3	0,7	1,5
Смоленская область	1510,1	1140,9	347,3	17,8	1,0	0,2	2,8	0,2
Тамбовская область	1380,5	478,5	864,7	21,0	6,5	-	0,9	9,0
Тверская область	1455,1	973,3	474,2	3,9	0,5	0,0	0,8	2,4
Тульская область	1735,0	834,4	845,4	50,2	3,5	0,2	0,8	0,6
Ярославская область	1317,1	613,2	686,2	6,0	1,6	0,1	0,8	9,1
г. Москва	136,8	65,2	69,0	0,5	0,0	0,0	1,7	0,4
Северо-Западный федеральный округ	6769,7	3524,7	3054,5	96,7	24,2	7,8	46,1	15,7
Республика Карелия	107,3	30,0	77,3	-	-	-	-	-
Республика Коми	41,5	3,3	36,6	-	-	-	0,0	1,6
Архангельская область	138,5	16,4	119,6	1,1	-	-	0,1	1,3
Вологодская область	654,2	236,9	403,3	4,2	2,6	0,0	0,4	6,7
Калининградская область	1344,3	484,7	733,8	65,0	20,0	7,7	32,7	0,4
Ленинградская область	2384,2	1347,2	1016,8	8,1	0,3	0,0	7,8	3,9
Мурманская область	2,6	0,2	2,4	-	-	-	0,1	-
Новгородская область	737,0	534,9	196,9	4,2	0,3	0,0	0,2	0,4
Псковская область	1154,2	752,7	383,3	13,1	0,9	-	3,7	0,5
г. Санкт-Петербург	205,8	118,4	84,5	0,9	0,1	-	1,1	0,9
Южный федеральный округ	50568,1	11410,8	11423,1	8116,2	11902,7	3535,8	4044,3	135,3
Республика Адыгея	851,7	365,2	217,8	71,0	68,5	64,0	64,5	0,7
Республика Дагестан	14786,6	1794,2	1538,8	2721,7	6683,8	1335,3	697,3	15,5
Республика Ингушетия	152,6	62,3	37,5	23,6	23,1	5,3	0,6	0,1
Кабардино-Балкарская Республика	1499,8	688,8	252,4	171,0	200,5	17,6	166,9	2,5
Республика Калмыкия	247,9	50,0	101,9	20,7	51,0	2,2	21,6	0,5
Карачаево-Черкесская Республика	401,6	157,7	111,0	47,5	70,9	4,6	9,7	0,3
Республика Северная Осетия-Алания	696,2	288,8	84,9	37,2	143,1	24,4	116,5	1,3
Чеченская Республика	732,3	202,4	116,6	132,9	201,7	46,1	32,1	0,5
Краснодарский край	12565,2	3642,4	1785,1	2506,0	810,3	1694,3	2077,6	49,4
Ставропольский край	3324,0	831,7	952,5	601,0	651,6	53,3	210,6	23,4
Астраханская область	2154,5	438,3	779,3	122,7	704,3	86,6	17,1	6,1
Волгоградская область	4932,3	1172,8	2365,1	336,3	866,9	94,7	82,3	14,3
Ростовская область	8223,4	1716,2	3080,2	1324,6	1427,0	107,4	547,5	20,6

	Косточ- ковые - всего	в том числе						
		слива	вишня	черешня	абрикос	персик	алыча	другие косточ- ковые
Приволжский федеральный округ	20676,4	5114,0	14625,4	236,1	392,8	6,5	14,7	286,9
Республика Башкортостан	2142,5	294,3	1772,8	30,5	2,3	0,1	2,7	39,8
Республика Марий Эл	624,8	153,6	458,7	0,5	-	-	0,1	11,8
Республика Мордовия	780,3	264,6	509,3	2,7	0,3	-	0,0	3,3
Республика Татарстан	1574,6	354,4	1202,7	5,9	-	-	-	11,6
Удмуртская Республика	1611,6	320,6	1232,9	3,3	1,3	1,0	1,0	51,4
Чувашская Республика	1144,9	349,3	787,9	2,0	0,6	0,0	0,2	4,8
Пермский край	1189,2	179,3	973,7	1,8	0,2	0,0	0,4	33,8
Кировская область	1011,9	258,8	698,3	-	-	-	0,6	54,3
Нижегородская область	3472,4	1154,7	2275,8	15,7	2,6	0,3	2,0	21,2
Оренбургская область	1840,5	403,7	1340,4	18,0	55,0	1,1	0,2	21,9
Пензенская область	1033,3	345,9	638,4	40,9	3,9	0,2	1,5	2,5
Самарская область	1582,6	390,7	1101,9	35,8	40,1	-	0,8	13,2
Саратовская область	1973,7	466,0	1130,0	75,0	279,2	3,5	5,3	14,7
Ульяновская область	694,3	178,0	502,4	3,9	7,2	0,3	0,0	2,4
Уральский федеральный округ	10572,7	1313,6	9100,1	11,9	36,1	0,2	9,1	101,9
Курганская область	1273,4	78,3	1190,8	-	1,7	-	0,3	2,3
Свердловская область	2523,2	489,9	1993,1	4,0	1,5	0,1	4,6	30,1
Тюменская область	1649,3	178,6	1396,0	7,9	2,6	0,1	2,9	61,2
в том числе:								
Ханты-Мансийский автономный округ - Югра	57,7	1,6	52,9	0,2	0,3	0,0	0,0	2,7
Ямало-Ненецкий автономный округ	0,0	-	0,0	-	-	-	-	-
Челябинская область	5126,9	566,8	4520,2	-	30,3	-	1,3	8,2
Сибирский федеральный округ	15609,5	3065,8	9655,7	101,2	125,7	3,3	23,7	2634,3
Республика Алтай	252,2	141,5	97,9	1,5	0,9	0,0	4,2	6,2
Республика Бурятия	256,3	100,7	152,7	0,7	2,2	-	-	-
Республика Тыва	78,1	37,3	37,4	0,9	0,3	0,1	0,0	2,2
Республика Хакасия	870,8	323,1	423,1	37,0	79,4	2,1	0,0	6,1
Алтайский край	2207,2	505,5	1683,6	-	5,4	-	0,7	11,9
Красноярский край	1434,7	592,9	774,0	38,6	24,1	0,6	0,5	3,9
Иркутская область	726,0	283,0	426,1	1,5	10,5	-	0,6	4,4
в том числе Усть-Ордынский Бурятский автономный округ	18,5	4,8	12,9	-	0,1	-	-	0,7
Кемеровская область	1371,8	160,8	1193,0	12,6	0,5	-	0,9	4,0
Новосибирская область	1067,2	113,1	925,9	0,4	-	-	-	27,8
Омская область	3253,7	139,5	3085,1	3,7	0,6	0,3	15,8	8,7
Томская область	228,5	17,6	209,3	0,0	-	0,0	0,1	1,5
Читинская область	3863,1	650,7	647,5	4,4	1,8	0,2	0,8	2557,6
в том числе Агинский Бурятский автономный округ	553,4	13,4	32,7	0,6	1,5	0,1	0,1	505,2
Дальневосточный федеральный округ	5306,7	2412,0	2326,9	72,6	456,6	25,4	0,9	12,2
Республика Саха (Якутия)	0,1	-	0,1	-	-	-	-	0,0
Приморский край	3482,8	1558,6	1481,6	55,1	360,6	23,9	0,4	2,7
Хабаровский край	1055,3	460,4	507,4	16,0	67,9	1,2	0,1	2,4
Амурская область	497,1	307,5	175,4	-	9,7	-	-	4,6
Камчатская область	9,4	0,6	8,5	0,2	0,0	0,0	0,0	0,1
Сахалинская область	72,8	33,6	36,5	0,9	0,4	0,1	0,4	1,0
Еврейская автономная область	189,0	51,3	117,5	0,4	18,1	0,3	0,0	1,4

	Косточ- ковые- всего	в том числе						
		слива	вишня	черешня	абрикос	персик	альча	другие косточ- ковые
Российская Федерация	109788,2	32241,2	52458,0	6606,0	10248,0	2278,0	3262,8	2694,3
Центральный федеральный округ	24635,2	11980,0	11752,7	376,0	329,8	4,2	109,0	83,5
Белгородская область	1205,9	435,6	550,5	65,5	112,8	1,2	40,3	0,0
Брянская область	626,2	382,1	214,3	23,8	3,4	-	2,2	0,4
Владимирская область	1346,9	664,8	672,7	3,7	0,6	0,0	0,5	4,7
Воронежская область	2139,9	706,1	1180,0	50,0	156,1	1,0	41,3	5,5
Ивановская область	658,1	311,6	341,2	1,2	0,1	-	0,3	3,6
Калужская область	999,4	613,4	368,7	12,6	0,4	0,2	1,2	2,8
Костромская область	385,8	146,5	222,0	1,2	-	-	0,2	16,0
Курская область	852,4	362,1	439,7	17,5	26,8	0,3	5,7	0,4
Липецкая область	1118,1	503,4	570,5	31,4	10,6	-	1,4	0,8
Московская область	6976,5	3437,1	3424,6	67,2	8,3	1,2	8,9	29,2
Орловская область	610,4	342,9	254,9	8,7	3,4	-	0,3	0,3
Рязанская область	1150,7	436,4	699,2	12,1	1,0	0,2	0,6	1,3
Смоленская область	1370,3	1051,0	302,5	13,8	0,5	0,0	2,2	0,2
Тамбовская область	1226,5	437,1	759,5	17,1	4,3	-	0,8	7,8
Тверская область	1234,9	839,1	390,2	2,6	0,2	0,0	0,6	2,1
Тульская область	1596,2	787,9	762,5	43,4	1,1	0,1	0,6	0,6
Ярославская область	1009,4	460,8	536,5	3,9	0,2	0,0	0,4	7,6
г. Москва	127,7	62,2	63,1	0,4	0,0	-	1,6	0,3
Северо-Западный федеральный округ	5644,3	2998,4	2485,2	81,7	18,9	6,0	41,9	12,3
Республика Карелия	54,9	12,9	42,0	-	-	-	-	-
Республика Коми	15,8	0,7	13,8	-	-	-	-	1,2
Архангельская область	52,4	5,0	46,3	0,3	-	-	-	0,9
Вологодская область	416,8	135,0	274,3	1,8	0,4	0,0	0,2	5,1
Калининградская область	1290,4	466,1	708,5	60,1	17,9	5,9	31,3	0,4
Ленинградская область	1955,4	1120,0	820,2	5,6	0,2	0,0	6,5	3,0
Мурманская область	0,2	-	0,2	-	-	-	-	-
Новгородская область	641,9	473,8	165,0	2,4	0,0	0,0	0,2	0,4
Псковская область	1035,3	680,1	340,7	10,8	0,4	-	2,9	0,4
г. Санкт-Петербург	181,3	104,8	74,1	0,7	0,0	-	0,8	0,9
Южный федеральный округ	37787,0	8338,2	9021,2	5832,0	9163,3	2253,3	3071,1	107,9
Республика Адыгея	695,5	299,3	177,5	58,0	52,5	46,0	61,6	0,6
Республика Дагестан	11878,7	1394,2	1287,0	2194,6	5427,6	979,5	585,5	10,3
Республика Ингушетия	124,4	46,6	33,3	19,6	19,8	4,3	0,6	0,1
Кабардино-Балкарская Республика	859,7	344,7	158,0	97,9	170,5	12,4	74,0	2,1
Республика Калмыкия	163,9	22,7	81,2	18,5	35,1	1,1	4,9	0,4
Карачаево-Черкесская Республика	346,7	139,6	96,6	39,5	58,6	2,8	9,5	0,2
Республика Северная Осетия-Алания	547,6	240,9	71,3	28,3	80,4	19,8	105,6	1,2
Чеченская Республика	636,3	178,3	102,2	116,1	169,6	38,3	31,4	0,5
Краснодарский край	8429,1	2484,3	1351,8	1542,1	567,1	953,9	1489,0	40,9
Ставропольский край	2448,0	625,2	702,0	426,9	493,0	35,4	147,4	18,2
Астраханская область	1286,7	252,3	558,5	77,7	351,0	28,9	13,5	4,8
Волгоградская область	3913,0	964,4	1944,4	223,9	650,4	52,2	65,1	12,6
Ростовская область	6457,3	1345,8	2457,3	988,9	1087,7	78,6	482,9	16,1

	Косточ- ковые- всего	в том числе						
		слива	вишня	черешня	абрикос	персик	альча	другие косточ- ковые
Приволжский федеральный округ	17123,5	4036,6	12359,7	171,3	302,6	4,4	10,7	238,3
Республика Башкортостан	1726,6	205,3	1464,5	21,1	0,7	0,0	2,4	32,6
Республика Марий Эл	510,7	115,2	386,3	0,3	-	-	0,1	8,9
Республика Мордовия	730,6	247,6	477,5	2,1	0,2	-	0,0	3,1
Республика Татарстан	1182,5	248,0	920,0	4,0	-	-	-	10,5
Удмуртская Республика	1226,0	192,3	987,4	2,5	0,1	0,9	0,5	42,2
Чувашская Республика	975,6	284,7	685,2	1,4	0,2	0,0	0,1	4,1
Пермский край	896,2	107,9	756,4	1,1	0,1	0,0	0,3	30,5
Кировская область	716,9	149,5	522,6	-	-	-	0,3	44,5
Нижегородская область	3068,8	1010,0	2029,5	7,1	1,2	0,2	1,4	19,4
Оренбургская область	1505,4	289,8	1149,1	12,3	36,1	0,6	0,2	17,2
Пензенская область	878,0	297,5	554,1	23,1	0,4	0,1	0,4	2,4
Самарская область	1360,6	325,5	971,5	28,5	24,2	-	0,6	10,3
Саратовская область	1724,9	409,9	998,4	64,4	234,9	2,3	4,4	10,6
Ульяновская область	620,6	153,4	457,1	3,3	4,6	0,2	0,0	2,1
Уральский федеральный округ	8203,9	814,0	7269,1	8,7	10,9	0,0	6,9	94,3
Курганская область	984,4	32,7	949,3	-	0,2	-	0,2	1,9
Свердловская область	1882,4	313,0	1535,1	2,8	0,4	0,0	3,2	28,0
Тюменская область	1161,6	96,9	999,5	5,9	0,3	0,0	2,4	56,6
в том числе Ханты-Мансийский автономный округ - Югра	26,3	0,3	23,8	0,1	0,0	0,0	0,0	2,1
Челябинская область	4175,4	371,4	3785,1	-	10,1	-	1,1	7,7
Сибирский федеральный округ	11724,5	1955,2	7438,3	75,2	83,3	1,8	22,5	2148,3
Республика Алтай	123,4	61,0	54,7	0,6	0,5	0,0	4,1	2,5
Республика Бурятия	177,1	70,8	104,5	0,5	1,3	-	-	-
Республика Тыва	57,3	26,6	27,9	0,8	0,1	0,1	0,0	1,8
Республика Хакасия	710,4	260,4	354,2	29,0	62,8	1,5	0,0	2,4
Алтайский край	1663,7	358,4	1292,5	-	2,2	-	0,6	9,9
Красноярский край	1065,2	444,3	578,1	27,3	11,7	0,2	0,4	3,2
Иркутская область	506,0	188,0	309,6	1,1	3,8	-	0,4	3,1
в том числе Усть-Ордынский Бурятский автономный округ	6,4	2,3	3,9	-	0,0	-	-	0,1
Кемеровская область	1125,4	119,8	991,9	9,5	0,2	-	0,7	3,4
Новосибирская область	817,6	74,9	716,6	0,2	-	-	-	25,9
Омская область	2741,5	48,4	2666,5	2,6	0,2	0,0	15,6	8,2
Томская область	178,2	11,1	165,8	0,0	-	-	0,1	1,2
Читинская область	2558,9	291,4	175,8	3,6	0,6	0,1	0,8	2086,5
в том числе Агинский Бурятский автономный округ	471,3	4,4	12,8	0,3	0,5	-	0,1	453,2
Дальневосточный федеральный округ	4669,7	2118,8	2131,8	61,3	339,2	8,3	0,7	9,7
Республика Саха (Якутия)	0,0	-	-	-	-	-	-	0,0
Приморский край	3096,2	1405,9	1368,7	46,3	265,9	7,0	0,3	2,2
Хабаровский край	950,8	400,3	474,6	14,1	58,5	1,0	0,1	2,3
Амурская область	412,2	248,8	151,7	-	7,8	-	-	3,9
Камчатская область	2,6	0,3	2,2	0,0	-	0,0	0,0	0,1
Сахалинская область	53,1	25,0	26,2	0,6	0,2	0,1	0,3	0,8
Еврейская автономная область	154,7	38,6	108,4	0,2	6,8	0,2	0,0	0,5

	Косточ- ковые - всего	в том числе						
		слива	вишня	черешня	абрикос	персик	алыча	другие косточ- ковые
Сельскохозяйственные организации - всего								
Российская Федерация	18737,6	5112,6	3649,3	3345,5	2523,1	895,8	3171,9	39,4
Центральный федеральный округ	890,7	121,6	534,4	134,8	29,8	-	68,6	1,5
Белгородская область	68,6	0,6	6,2	11,2	5,6	-	45,0	-
Брянская область	62,0	23,4	23,0	12,6	-	-	3,0	-
Владимирская область	2,5	0,7	1,4	-	0,1	-	0,3	-
Воронежская область	300,3	10,8	138,8	1008,7	24,0	-	18,0	-
Ивановская область	0,1	-	0,1	-	-	-	-	-
Калужская область	3,3	0,1	1,7	0,1	-	-	-	1,4
Костромская область	0,1	-	0,1	-	-	-	-	-
Курская область	68,2	9,5	57,7	1,0	-	-	-	-
Липецкая область	82,9	16,8	66,0	0,1	-	-	-	-
Московская область	12,6	1,7	9,3	1,1	0,1	-	0,4	-
Орловская область	41,3	6,5	34,8	-	-	-	-	-
Рязанская область	6,1	5,2	0,9	-	-	-	-	-
Смоленская область	0,2	0,1	0,1	-	-	-	-	-
Тамбовская область	117,5	-	117,5	-	-	-	-	-
Тульская область	113,2	44,2	69,0	-	-	-	-	-
Ярославская область	4,5	0,2	4,0	-	-	-	0,3	-
г. Москва	7,3	1,8	3,8	-	-	-	1,6	-
Северо-Западный федеральный округ	21,6	9,2	8,5	1,2	-	-	2,5	0,2
Республика Карелия	0,2	0,1	0,1	-	-	-	-	-
Вологодская область	0,6	-	0,5	-	-	-	-	0,1
Калининградская область	13,1	4,5	5,0	1,2	-	-	2,4	-
Ленинградская область	3,1	1,1	2,0	-	-	-	-	-
Псковская область	3,9	3,4	0,3	-	-	-	0,1	0,1
г. Санкт-Петербург	0,7	0,1	0,6	-	-	-	-	-
Южный федеральный округ	16175,9	4625,7	2027,6	3187,6	2350,6	881,2	3096,5	6,7
Республика Адыгея	267,8	211,9	5,8	9,8	-	-	40,3	-
Республика Дагестан	2980,2	267,0	108,0	478,8	1597,4	98,5	429,5	1,0
Республика Ингушетия	38,3	29,9	5,0	3,4	-	-	-	-
Кабардино-Балкарская Республика	875,2	455,4	76,4	96,8	90,5	-	156,1	-
Республика Калмыкия	85,9	15,5	35,6	13,0	5,6	-	16,2	-
Карачаево-Черкесская Республика	56,0	5,0	25,0	21,0	-	-	5,0	-
Республика Северная Осетия-Алания	300,4	131,3	2,0	3,0	68,9	-	95,2	-
Чеченская Республика	88,5	28,2	-	-	32,1	0,2	28,0	-
Краснодарский край	7558,4	2547,7	481,5	1684,4	275,0	781,4	1788,2	0,2
Ставропольский край	882,2	342,7	123,0	210,9	58,8	1,0	143,5	2,3
Астраханская область	47,1	12,1	29,1	0,2	5,5	0,1	-	0,1
Волгоградская область	488,3	119,1	322,0	26,8	19,1	-	1,3	-
Ростовская область	2507,6	459,9	814,2	639,5	197,7	-	393,2	3,1

	Косточ- ковые - всего	в том числе						
		слива	вишня	черешня	абрикос	персик	альча	другие косточ- ковые
Приволжский федеральный округ	725,3	113,5	567,2	18,3	14,0	-	1,3	11,0
Республика Башкортостан	52,5	0,2	50,8	0,2	-	-	-	1,3
Республика Марий Эл	13,5	0,8	12,5	0,2	-	-	-	-
Республика Мордовия	4,3	0,4	3,9	-	-	-	-	-
Республика Татарстан	193,2	45,0	148,1	0,1	-	-	-	-
Удмуртская Республика	5,9	0,5	5,4	-	-	-	-	-
Чувашская Республика	38,3	0,8	37,3	-	-	-	-	0,2
Пермский край	0,3	-	0,3	-	-	-	-	-
в том числе Коми-Пермяцкий автономный округ	0,1	-	0,1	-	-	-	-	-
Кировская область	3,5	0,4	2,8	-	-	-	-	0,3
Нижегородская область	32,7	5,7	23,8	3,	-	-	-	-
Оренбургская область	44,8	23,2	18,9	-	1,0	-	-	1,7
Пензенская область	54,2	5,5	30,1	14,4	3,0	-	1,0	0,2
Самарская область	121,4	8,1	106,1	-	-	-	-	7,2
Саратовская область	138,2	22,9	104,7	0,2	10,0	-	0,3	0,1
Ульяновская область	22,5	-	22,5	-	-	-	-	-
Уральский федеральный округ	69,3	21,5	46,7	-	-	-	-	1,1
Курганская область	39,4	10,5	28,9	-	-	-	-	-
Свердловская область	19,5	4,0	15,4	-	-	-	-	0,1
Тюменская область	2,8	-	1,8	-	-	-	-	1,0
в том числе:								
Ханты-Мансийский автономный округ - Югра	0,1	-	0,1	-	-	-	-	-
Челябинская область	7,6	7,0	0,6	-	-	-	-	-
Сибирский федеральный округ	665,4	183,0	450,4	3,6	8,1	-	3,0	17,3
Республика Алтай	73,0	67,0	3,0	-	-	-	3,0	-
Республика Бурятия	19,9	14,6	4,2	-	1,1	-	-	-
Республика Тыва	5,4	2,7	2,7	-	-	-	-	-
Республика Хакасия	18,5	4,4	3,7	3,6	1,7	-	-	5,1
Алтайский край	166,6	59,3	105,8	-	1,5	-	-	-
Красноярский край	24,6	12,0	7,5	-	3,7	-	-	1,4
Иркутская область	6,2	1,1	5,0	-	0,1	-	-	-
Кемеровская область	5,8	0,1	5,7	-	-	-	-	-
Новосибирская область	153,4	7,6	137,6	-	-	-	-	8,2
Омская область	177,2	6,7	168,0	-	-	-	-	2,5
Томская область	0,1	-	0,1	-	-	-	-	-
Читинская область	14,7	7,5	7,1	-	-	-	-	0,1
Дальневосточный федеральный округ	189,4	38,1	14,5	-	120,6	14,6	-	1,6
Приморский край	131,6	15,8	0,7	-	100,7	-	-	-
Хабаровский край	47,2	17,5	12,3	-	17,4	-	-	-
Амурская область	8,6	4,8	0,2	-	2,0	-	-	1,6
Сахалинская область	1,0	-	1,0	-	-	-	-	-
Еврейская автономная область	1,0	-	0,3	-	0,5	0,2	-	-

	Косточ- ковые - всего	в том числе						
		слива	вишня	черешня	абрикос	персик	альча	другие косточ- ковые
Российская Федерация	12154,6	3198,8	2437,8	1993,1	1749,8	359,7	2386,4	29,0
Центральный федеральный округ	523,4	98,0	338,7	23,0	15,6	-	46,8	1,3
Белгородская область	45,0	0,3	3,9	10,2	4,6	-	26,0	-
Брянская область	29,5	15,4	10,0	3,1	-	-	1,0	-
Владимирская область	0,6	0,4	0,2	-	-	-	-	-
Воронежская область	144,3	4,8	102,8	7,7	11,0	-	18,0	-
Калужская область	2,7	0,1	1,2	0,1	-	-	-	1,3
Костромская область	0,1	-	0,1	-	-	-	-	-
Курская область	54,2	9,5	43,7	1,0	-	-	-	-
Липецкая область	42,5	16,5	25,9	0,1	-	-	-	-
Московская область	5,5	0,6	3,8	0,8	-	-	0,3	-
Орловская область	1,0	-	1,0	-	-	-	-	-
Рязанская область	6,1	5,2	0,9	-	-	-	-	-
Смоленская область	0,2	0,1	0,1	-	-	-	-	-
Тамбовская область	84,0	-	84,0	-	-	-	-	-
Тульская область	103,2	44,2	59,0	-	-	-	-	-
Ярославская область	1,3	0,2	1,1	-	-	-	-	-
г. Москва	3,2	0,7	1,0	-	-	-	1,5	-
Северо-Западный федеральный округ	17,2	7,5	6,9	1,0	-	-	1,6	0,2
Республика Карелия	0,2	0,1	0,1	-	-	-	-	-
Вологодская область	0,6	-	0,5	-	-	-	-	0,1
Калининградская область	9,9	3,4	4,0	1,0	-	-	1,5	-
Ленинградская область	2,2	0,7	1,5	-	-	-	-	-
Псковская область	3,8	3,3	0,3	-	-	-	0,1	0,1
г. Санкт-Петербург	0,5	-	0,5	-	-	-	-	-
Южный федеральный округ	10543,4	2888,9	1330,6	1966,3	1659,2	359,5	2334,7	4,2
Республика Адыгея	226,7	170,8	5,8	9,8	-	-	40,3	-
Республика Дагестан	2324,9	197,9	73,1	375,9	1248,4	41,5	387,1	1,0
Республика Ингушетия	25,8	18,4	5,0	2,4	-	-	-	-
Кабардино-Балкарская Республика	336,8	146,4	6,2	34,5	85,0	-	64,5	-
Республика Калмыкия	48,0	-	33,0	13,0	1,5	-	0,5	-
Карачаево-Черкесская Республика	56,0	5,0	25,0	21,0	-	-	5,0	-
Республика Северная Осетия-Алания	204,7	102,0	-	-	16,7	-	86,0	-
Чеченская Республика	81,0	26,0	-	-	27,0	-	28,0	-
Краснодарский край	4515,4	1598,1	290,7	908,3	141,9	317,9	1258,5	-
Ставропольский край	591,3	222,1	69,7	156,2	32,5	-	110,8	-
Астраханская область	32,4	4,4	23,9	-	3,9	0,1	-	0,1
Волгоградская область	394,3	102,8	253,2	21,0	17,0	-	0,3	-
Ростовская область	1706,3	295,0	545,0	424,2	85,3	-	353,7	3,1

	Косточ- ковые - всего	в том числе						
		слива	вишня	черешня	абрикос	персик	альча	другие косточ- ковые
Приволжский федеральный округ	433,1	62,8	351,8	0,7	10,0	-	0,3	7,5
Республика Башкортостан	30,0	0,2	28,8	-	-	-	-	1,0
Республика Марий Эл	12,7	0,8	11,8	0,1	-	-	-	-
Республика Мордовия	3,3	0,2	3,1	-	-	-	-	-
Республика Татарстан	44,8	11,0	33,8	-	-	-	-	-
Удмуртская Республика	3,3	0,2	3,1	-	-	-	-	-
Чувашская Республика	37,2	0,4	36,6	-	-	-	-	0,2
Пермский край	0,2	-	0,2	-	-	-	-	-
Кировская область	2,8	0,3	2,2	-	-	-	-	0,3
Нижегородская область	5,2	0,7	4,5	-	-	-	-	-
Оренбургская область	33,6	17,7	15,2	-	-	-	-	0,7
Пензенская область	18,2	1,5	16,1	0,4	-	-	-	0,2
Самарская область	105,8	8,0	92,8	-	-	-	-	5,0
Саратовская область	119,5	21,8	87,1	0,2	10,0	-	0,3	0,1
Ульяновская область	16,5	-	16,5	-	-	-	-	-
Уральский федеральный округ	35,4	10,1	24,2	-	-	-	-	1,1
Курганская область	9,3	0,5	8,8	-	-	-	-	-
Свердловская область	15,9	2,6	13,2	-	-	-	-	0,1
Тюменская область	2,8	-	1,8	-	-	-	-	1,0
в том числе Ханты-Мансийский автономный округ - Югра	0,1	-	0,1	-	-	-	-	-
Челябинская область	7,4	7,0	0,4	-	-	-	-	-
Сибирский федеральный округ	491,3	98,4	372,1	2,1	2,6	-	3,0	13,1
Республика Алтай	19,0	13,0	3,0	-	-	-	3,0	-
Республика Бурятия	12,7	9,4	2,5	-	0,8	-	-	-
Республика Тыва	2,6	1,3	1,3	-	-	-	-	-
Республика Хакасия	6,4	-	2,3	2,1	-	-	-	2,0
Алтайский край	138,6	46,8	90,3	-	1,5	-	-	-
Красноярский край	16,2	9,0	6,0	-	0,2	-	-	1,0
Иркутская область	3,3	1,0	2,2	-	0,1	-	-	-
Кемеровская область	3,8	0,1	3,7	-	-	-	-	-
Новосибирская область	134,8	7,2	120,0	-	-	-	-	7,6
Омская область	139,9	3,4	134,0	-	-	-	-	2,5
Томская область	0,1	-	0,1	-	-	-	-	-
Читинская область	13,9	7,2	3,7	-	-	-	-	-
Дальневосточный федеральный округ	110,8	33,1	13,5	-	62,4	0,2	-	1,6
Приморский край	56,5	11,7	0,7	-	44,1	-	-	-
Хабаровский край	45,0	16,9	12,3	-	15,8	-	-	-
Амурская область	8,3	4,5	0,2	-	2,0	-	-	1,6
Еврейская автономная область	1,0	-	0,3	-	0,5	0,2	-	-

**130. ПЛОЩАДИ МНОГОЛЕТНИХ ОРЕХОПЛОДНЫХ НАСАЖДЕНИЙ ПО ВИДАМ В ХОЗЯЙСТВАХ
ВСЕХ КАТЕГОРИЙ**

(на 1 июля 2006 г.; гектаров)

	Орехо- плодные - всево	из них			
		грецкий орех	фундук	миндаль	другие орехоплод- ные
			Всего		
Российская Федерация	10025,3	3582,3	6319,6	51,8	70,2
Центральный федеральный округ	36,2	17,4	10,8	0,1	7,9
Белгородская область	8,7	8,5	0,1	0,0	-
Брянская область	0,5	0,5	0,0	-	-
Воронежская область	6,1	4,3	1,5	0,0	0,3
Калужская область	0,3	0,1	0,1	0,0	0,1
Костромская область	0,9	-	0,9	-	-
Курская область	3,1	2,9	0,2	-	-
Липецкая область	0,5	0,4	0,1	-	-
Московская область	10,1	0,0	5,0	0,0	5,1
Орловская область	0,5	0,2	0,2	-	0,1
Рязанская область	0,4	0,1	0,0	-	0,3
Смоленская область	0,0	0,0	-	-	-
Тамбовская область	0,1	-	-	0,0	0,1
Тверская область	3,4	0,1	2,1	0,1	1,0
Тульская область	0,6	0,2	0,2	0,0	0,2
Ярославская область	1,0	0,1	0,3	-	0,7
г. Москва	0,1	0,0	0,0	0,0	0,0
Северо-Западный федеральный округ	37,6	15,0	4,4	0,0	18,2
Вологодская область	1,4	-	0,6	-	0,7
Калининградская область	17,8	14,9	2,5	-	0,3
Ленинградская область	5,1	-	0,5	0,0	4,6
Новгородская область	0,5	0,1	0,2	-	0,3
Псковская область	12,4	-	0,5	-	11,9
г. Санкт-Петербург	0,4	-	-	-	0,4
Южный федеральный округ	9888,2	3523,7	6294,3	51,0	18,0
Республика Адыгея	247,0	67,6	179,3	0,0	0,1
Республика Дагестан	3185,2	984,7	2148,1	44,7	7,2
Республика Ингушетия	34,9	34,4	0,1	0,0	0,4
Кабардино-Балкарская Республика	97,7	93,9	3,7	0,0	0,0
Республика Калмыкия	6,9	6,7	0,1	-	0,1
Карачаево-Черкесская Республика	21,2	21,0	0,1	0,0	0,0
Республика Северная Осетия-Алания	96,5	89,5	6,6	0,0	0,3
Чеченская Республика	319,8	317,7	1,6	0,0	0,5
Краснодарский край	4375,8	477,3	3888,3	5,8	4,0
Ставропольский край	421,8	400,4	19,6	0,4	1,3
Астраханская область	76,1	74,1	1,7	0,1	0,3
Волгоградская область	216,9	199,7	13,9	0,0	3,3
Ростовская область	788,4	756,7	31,2	-	0,5

	Орехо- плодные - всего	из них			
		грецкий орех	фундук	миндаль	другие орехоплод- ные
Приволжский федеральный округ	54,2	25,0	8,8	0,0	20,4
Республика Башкортостан	0,7	0,0	-	-	0,7
Республика Марий Эл	0,3	-	-	-	0,3
Республика Мордовия	0,0	-	-	-	0,0
Республика Татарстан	0,9	-	-	-	0,9
Удмуртская Республика	2,3	-	0,9	-	1,4
Чувашская Республика	0,3	0,0	0,2	0,0	0,1
Пермский край	1,0	-	0,0	0,0	1,0
Кировская область	6,3	-	2,4	-	4,0
Нижегородская область	12,4	0,1	1,1	0,0	11,1
Оренбургская область	0,6	0,2	0,4	-	0,0
Пензенская область	0,7	0,1	0,6	-	0,0
Самарская область	1,4	0,3	0,2	-	0,9
Саратовская область	27,1	24,2	2,9	-	0,0
Ульяновская область	0,1	0,0	0,1	-	0,0
Уральский федеральный округ	5,5	0,4	0,7	0,0	4,4
Свердловская область	0,3	-	0,2	0,0	0,1
Тюменская область	4,2	0,1	0,1	0,0	4,1
в том числе Ханты-Мансийский автономный округ - Югра	0,0	0,0	-	-	-
Челябинская область	0,9	0,3	0,4	-	0,2
Сибирский федеральный округ	2,8	0,7	0,7	0,6	0,7
Республика Алтай	0,3	0,0	0,1	0,0	0,2
Республика Бурятия	0,1	-	0,1	-	-
Республика Хакасия	0,4	0,3	0,1	-	0,1
Алтайский край	0,4	-	-	0,4	-
Красноярский край	0,8	0,3	0,2	0,0	0,2
Омская область	0,8	0,1	0,3	0,2	0,2
Томская область	0,1	0,0	0,0	0,0	0,0
Дальневосточный федеральный округ	0,7	0,1	0,0	-	0,6
Приморский край	0,1	0,0	-	-	0,1
Хабаровский край	0,4	0,0	0,0	-	0,4
Амурская область	0,1	-	-	-	0,1
Камчатская область	0,0	-	0,0	-	-
Сахалинская область	0,1	0,1	0,0	-	0,0
Еврейская автономная область	0,1	0,0	-	-	0,1

	Орехо- плодные- всего	из них			
		грецкий орех	фундук	миндаль	другие орехоплод- ные
из них в плодоносящем возрасте					
Российская Федерация	7548,4	2931,1	4533,5	42,8	39,9
Центральный федеральный округ	28,2	12,9	8,8	0,1	6,4
Белгородская область	6,7	6,6	0,1	-	-
Брянская область	0,4	0,4	0,0	-	-
Воронежская область	4,8	3,3	1,3	0,0	0,1
Калужская область	0,2	0,0	0,1	0,0	0,1
Костромская область	0,7	-	0,7	-	-
Курская область	2,3	2,1	0,2	-	-
Липецкая область	0,2	0,2	0,1	-	-
Московская область	8,5	-	4,2	-	4,3
Орловская область	0,3	0,1	0,1	-	0,1
Рязанская область	0,1	0,0	0,0	-	0,1
Смоленская область	0,0	0,0	-	-	-
Тамбовская область	0,1	-	-	-	0,1
Тверская область	2,9	0,1	1,8	0,0	1,0
Тульская область	0,4	0,1	0,1	0,0	0,1
Ярославская область	0,6	0,0	0,1	-	0,5
г. Москва	0,1	0,0	0,0	0,0	0,0
Северо-Западный федеральный округ	28,3	13,6	3,2	0,0	11,4
Вологодская область	0,5	-	0,3	-	0,3
Калининградская область	15,8	13,6	1,9	-	0,3
Ленинградская область	4,3	-	0,5	0,0	3,8
Новгородская область	0,4	0,0	0,1	-	0,2
Псковская область	7,1	-	0,5	-	6,6
г. Санкт-Петербург	0,2	-	-	-	0,2
Южный федеральный округ	7454,1	2883,0	4514,5	42,2	13,4
Республика Адыгея	85,8	58,9	26,7	0,0	0,1
Республика Дагестан	1947,1	857,1	1046,4	37,6	5,6
Республика Ингушетия	32,4	31,8	0,1	0,0	0,4
Кабардино-Балкарская Республика	93,3	89,8	3,4	0,0	0,0
Республика Калмыкия	5,5	5,3	0,1	-	0,1
Карачаево-Черкесская Республика	20,1	19,9	0,1	0,0	0,0
Республика Северная Осетия-Алания	61,5	55,3	5,9	0,0	0,3
Чеченская Республика	297,9	296,9	0,5	0,0	0,5
Краснодарский край	3763,6	377,0	3378,2	4,3	3,8
Ставропольский край	382,0	364,2	16,3	0,3	1,1
Астраханская область	52,7	51,3	1,1	0,0	0,2
Волгоградская область	155,0	144,6	9,4	0,0	1,0
Ростовская область	557,3	530,6	26,3	-	0,4

	Орехо- плодные- всего	из них			
		грецкий орех	фундук	миндаль	другие орехоплод- ные
Приволжский федеральный округ	34,8	21,0	6,1	0,0	7,7
Республика Башкортостан	0,4	0,0	-	-	0,4
Республика Марий Эл	0,2	-	-	-	0,2
Республика Мордовия	0,0	-	-	-	0,0
Республика Татарстан	0,6	-	-	-	0,6
Удмуртская Республика	1,7	-	0,7	-	1,0
Чувашская Республика	0,1	0,0	0,1	-	0,1
Пермский край	0,4	-	0,0	0,0	0,4
Кировская область	4,0	-	1,6	-	2,4
Нижегородская область	2,8	0,1	0,9	0,0	1,8
Оренбургская область	0,4	0,1	0,3	-	0,0
Пензенская область	0,1	0,0	0,1	-	0,0
Самарская область	0,8	0,2	0,1	-	0,6
Саратовская область	23,1	20,6	2,4	-	0,0
Ульяновская область	0,1	0,0	0,1	-	0,0
Уральский федеральный округ	0,9	0,2	0,5	0,0	0,2
Свердловская область	0,2	-	0,2	0,0	0,1
Тюменская область	0,1	0,1	0,0	-	0,0
в том числе Ханты-Мансийский автономный округ - Югра	0,0	0,0	-	-	-
Челябинская область	0,5	0,1	0,3	-	0,2
Сибирский федеральный округ	1,8	0,4	0,4	0,5	0,5
Республика Алтай	0,1	-	0,0	-	0,1
Республика Бурятия	0,0	-	0,0	-	-
Республика Хакасия	0,2	0,1	0,1	-	0,0
Алтайский край	0,3	-	-	0,3	-
Красноярский край	0,5	0,2	0,1	0,0	0,2
Омская область	0,6	0,1	0,2	0,2	0,2
Томская область	0,0	-	-	0,0	0,0
Дальневосточный федеральный округ	0,3	0,1	0,0	-	0,3
Приморский край	0,1	0,0	-	-	0,0
Хабаровский край	0,1	0,0	0,0	-	0,1
Амурская область	0,1	-	-	-	0,1
Сахалинская область	0,1	0,0	0,0	-	0,0
Еврейская автономная область	0,1	0,0	-	-	0,1

**131. ПЛОЩАДИ МНОГОЛЕТНИХ СУБТРОПИЧЕСКИХ ПЛОДОВЫХ НАСАЖДЕНИЙ ПО ВИДАМ
В ХОЗЯЙСТВАХ ВСЕХ КАТЕГОРИЙ**

(на 1 июля 2006 г.; гектаров)

	Субтропи- ческие - всего	в том числе					
		инжир	хурма	гранат	мушмула	фейхоа	другие субтро- пические
Российская Федерация	1842,7	197,1	1082,9	136,6	22,9	312,3	90,9
Центральный федеральный округ	0,3	0,0	0,0	0,0	0,0	0,2	0,1
Белгородская область	0,0	-	-	-	-	-	0,0
Воронежская область	0,0	-	-	-	-	-	0,0
Калужская область	0,0	-	-	-	0,0	-	0,0
Курская область	0,0	0,0	-	0,0	-	-	-
Рязанская область	0,0	-	0,0	-	0,0	-	-
Тульская область	0,0	-	0,0	-	0,0	0,0	0,0
Ярославская область	0,0	-	-	-	-	0,0	0,0
г. Москва	0,2	-	-	-	0,0	0,1	0,0
Северо-Западный федеральный округ	0,2	0,0	0,0	-	0,0	0,0	0,1
Калининградская область	0,0	0,0	0,0	-	0,0	-	0,0
Ленинградская область	0,1	0,0	0,0	-	-	0,0	0,1
Новгородская область	0,0	-	-	-	0,0	0,0	-
Псковская область	0,0	-	-	-	-	-	0,0
г. Санкт-Петербург	0,0	-	-	-	-	0,0	-
Южный федеральный округ	1841,6	197,0	1082,9	136,6	22,7	312,0	90,3
Республика Адыгея	1,7	0,9	0,7	0,0	0,0	0,0	0,1
Республика Дагестан	599,9	83,1	375,3	120,0	7,5	0,6	13,5
Республика Ингушетия	0,0	0,0	0,0	0,0	0,0	0,0	-
Кабардино-Балкарская Республика	0,0	0,0	-	-	0,0	-	0,0
Республика Калмыкия	0,0	-	-	-	0,0	-	-
Карачаево-Черкесская Республика	0,0	0,0	-	-	-	-	0,0
Республика Северная Осетия-Алания	0,1	0,1	0,0	0,0	0,0	-	0,0
Чеченская Республика	0,4	0,1	0,1	0,0	0,2	-	-
Краснодарский край	1236,9	112,4	706,8	16,1	14,9	311,3	75,4
Ставропольский край	0,8	0,1	0,0	0,1	0,0	0,0	0,5
Астраханская область	0,6	0,1	0,0	0,4	0,0	0,0	0,0
Волгоградская область	0,3	0,2	0,0	0,0	-	-	0,0
Ростовская область	0,8	-	-	0,0	0,0	-	0,8
Приволжский федеральный округ	0,1	0,1	-	0,0	0,0	0,0	0,0
Чувашская Республика	0,0	-	-	-	-	-	0,0
Пермский край	0,0	0,0	-	0,0	-	-	0,0
Нижегородская область	0,1	0,1	-	-	0,0	0,0	0,0
Ульяновская область	0,0	-	-	-	-	0,0	-
Уральский федеральный округ	0,0	-	0,0	-	0,0	0,0	-
Свердловская область	0,0	-	0,0	-	-	0,0	-
Тюменская область	0,0	-	0,0	-	0,0	-	-
в том числе Ханты-Мансийский автономный округ - Югра	0,0	-	0,0	-	-	-	-
Сибирский федеральный округ	0,5	0,0	0,0	0,0	0,1	0,0	0,3
Республика Алтай	0,0	-	-	-	-	-	0,0
Республика Хакасия	0,0	-	-	-	-	-	0,0
Красноярский край	0,0	0,0	0,0	0,0	-	-	0,0
Иркутская область	0,3	-	-	-	-	-	0,3
Омская область	0,1	0,0	-	-	0,1	-	0,0
Томская область	0,0	-	-	-	0,0	0,0	-
Дальневосточный федеральный округ	0,1	0,0	-	0,0	0,0	0,0	0,0
Хабаровский край	0,0	-	-	0,0	0,0	-	0,0
Сахалинская область	0,0	0,0	-	-	-	0,0	0,0

**132. ПЛОЩАДИ МНОГОЛЕТНИХ ЦИТРУСОВЫХ ПЛОДОВЫХ НАСАЖДЕНИЙ ПО ВИДАМ
В ХОЗЯЙСТВАХ ВСЕХ КАТЕГОРИЙ**

(на 1 июля 2006 г.; гектаров)

	Цитрусо- вые - всего	в том числе			
		лимон	апельсин	мандарин	другие цитрусовые
				Всего	
Российская Федерация	51,1	8,2	0,4	40,2	2,3
Центральный федеральный округ	0,1	0,1	-	-	0,0
Владимирская область	0,0	-	-	-	0,0
Калужская область	0,0	0,0	-	-	-
Костромская область	0,0	0,0	-	-	0,0
Московская область	0,0	0,0	-	-	-
Рязанская область	0,0	0,0	-	-	0,0
Тверская область	0,0	0,0	-	-	0,0
Тульская область	0,0	0,0	-	-	0,0
Ярославская область	0,0	0,0	-	-	0,0
Северо-Западный федеральный округ	0,0	0,0	-	-	0,0
Калининградская область	0,0	0,0	-	-	0,0
Новгородская область	0,0	0,0	-	-	-
Южный федеральный округ	48,8	6,0	0,4	40,2	2,2
Республика Адыгея	0,0	0,0	-	0,0	-
Республика Дагестан	2,7	0,1	-	0,7	1,9
Республика Ингушетия	0,0	0,0	0,0	-	-
Кабардино-Балкарская Республика	0,1	0,1	-	-	0,0
Республика Калмыкия	0,0	-	-	-	0,0
Карачаево-Черкесская Республика	0,0	0,0	-	0,0	-
Краснодарский край	46,0	5,8	0,4	39,4	0,3
Ставропольский край	0,0	0,0	0,0	0,0	0,0
Астраханская область	0,0	0,0	-	-	0,0
Волгоградская область	0,1	0,1	0,0	-	0,0
Приволжский федеральный округ	1,0	1,0	0,0	-	0,0
Республика Башкортостан	1,0	1,0	-	-	-
Чувашская Республика	0,0	0,0	0,0	-	-
Пермский край	0,0	0,0	-	-	-
Нижегородская область	0,0	0,0	-	-	0,0
Самарская область	0,0	0,0	-	-	-
Ульяновская область	0,0	-	-	-	0,0
Уральский федеральный округ	1,0	1,0	0,0	-	0,0
Свердловская область	0,0	0,0	-	-	-
Тюменская область	0,0	0,0	0,0	-	0,0
в том числе Ханты-Мансийский автономный округ - Югра	0,0	-	-	-	0,0
Челябинская область	1,0	1,0	-	-	-
Сибирский федеральный округ	0,0	0,0	-	0,0	0,0
Республика Хакасия	0,0	0,0	-	-	-
Красноярский край	0,0	0,0	-	0,0	0,0
Омская область	0,0	0,0	-	-	-
Дальневосточный федеральный округ	0,1	0,0	-	0,0	0,0
Хабаровский край	0,0	0,0	-	0,0	0,0
Сахалинская область	0,0	0,0	-	-	0,0
Еврейская автономная область	0,0	-	-	-	0,0

133. ПЛОЩАДИ ЯГОДНЫХ КУЛЬТУР

(на 1 июля 2006 г.;

	Ягодники - всего ¹⁾		
		земляника	малина, ежевика
Российская Федерация	142689,3	44660,1	32338,3
Центральный федеральный округ	30682,2	11469,6	6691,5
Белгородская область	1680,9	672,5	581,0
Брянская область	996,7	500,8	201,3
Владимирская область	1609,5	668,1	298,5
Воронежская область	1977,2	849,6	552,1
Ивановская область	872,3	354,4	164,7
Калужская область	1302,9	428,7	277,1
Костромская область	601,7	207,9	98,7
Курская область	901,5	380,5	276,6
Липецкая область	1642,6	685,6	275,1
Московская область	8980,5	3614,6	2039,7
Орловская область	931,5	224,6	242,3
Рязанская область	1690,5	540,7	458,5
Смоленская область	1120,3	349,5	191,2
Тамбовская область	1336,8	552,8	188,4
Тверская область	1403,0	431,2	188,4
Тульская область	2271,5	650,9	454,5
Ярославская область	1267,6	331,1	178,8
г. Москва	95,2	26,1	24,6
Северо-Западный федеральный округ	10110,2	3197,0	1704,8
Республика Карелия	456,5	179,7	58,0
Республика Коми	745,0	227,5	101,7
Архангельская область	1781,9	243,6	242,9
в том числе Ненецкий автономный округ	0,1	0,0	0,0
Вологодская область	1286,0	296,1	204,0
Калининградская область	658,0	271,1	152,7
Ленинградская область	3202,4	1345,9	654,3
Мурманская область	454,0	47,1	13,7
Новгородская область	524,5	207,3	78,2
Псковская область	625,3	217,9	96,7
г. Санкт-Петербург	376,7	160,8	102,6
Южный федеральный округ	16338,6	8121,6	5306,0
Республика Адыгея	497,4	338,7	90,9
Республика Дагестан	679,3	310,8	152,6
Республика Ингушетия	49,6	22,9	22,4
Кабардино-Балкарская Республика	767,6	609,6	76,7
Республика Калмыкия	25,3	9,0	7,0
Карачаево-Черкесская Республика	69,4	21,0	22,5
Республика Северная Осетия-Алания	341,1	99,0	155,7
Чеченская Республика	61,8	28,3	28,8
Краснодарский край	5456,4	2984,2	1828,3
Ставропольский край	1987,3	853,7	706,4
Астраханская область	457,9	160,9	129,5
Волгоградская область	2310,2	1180,6	686,5
Ростовская область	3635,3	1503,1	1398,6

ПО ВИДАМ В ХОЗЯЙСТВАХ ВСЕХ КАТЕГОРИЙ

гектаров)

в том числе

смородина всех видов	крыжовник	рябина черноплодная	облепиха	другие ягодники
Всего				
38931,4	7927,0	5736,7	7972,2	5123,7
7535,9	1944,2	1731,4	875,6	433,9
339,1	48,8	30,4	5,8	3,3
215,5	34,8	36,4	5,0	3,0
345,6	124,4	60,7	70,6	41,7
406,3	106,4	38,5	12,6	11,8
190,9	71,3	36,0	35,3	19,7
241,6	80,9	215,8	47,6	11,2
131,5	69,3	60,4	21,1	12,7
198,3	37,0	4,3	3,9	0,9
510,7	52,2	97,4	13,3	8,3
1821,0	630,9	315,6	361,9	196,8
370,2	36,9	22,1	8,3	27,2
486,2	58,4	94,4	34,2	18,1
280,4	98,8	152,5	25,6	22,3
446,1	98,3	36,4	7,3	7,6
346,7	128,1	204,2	85,2	19,2
768,8	107,8	230,8	51,9	6,9
416,2	151,2	90,2	81,1	19,0
21,0	8,7	5,3	5,2	4,1
2972,0	943,8	729,2	221,3	342,1
106,3	46,5	46,6	6,6	12,8
213,3	84,1	48,6	6,4	63,5
784,9	222,5	90,2	36,2	161,5
0,1	-	-	-	-
402,2	147,3	140,2	55,0	41,3
136,1	60,3	27,0	8,8	2,0
581,1	238,7	264,7	74,1	43,5
383,1	5,5	1,0	0,1	3,5
125,7	50,7	46,3	12,3	4,0
180,9	65,8	46,5	13,4	4,2
58,6	22,3	18,3	8,4	5,8
1847,9	608,1	95,7	123,9	235,5
48,6	12,4	1,3	1,6	3,9
155,9	46,1	2,3	3,9	7,6
2,8	0,9	0,3	0,1	0,3
58,6	10,8	0,8	0,7	10,4
7,1	1,5	0,1	0,3	0,2
21,1	3,3	0,8	0,3	0,4
47,2	12,6	21,9	1,2	3,6
2,9	1,2	0,2	0,1	0,3
396,2	143,6	21,3	30,8	52,0
275,4	50,0	5,2	4,7	91,9
121,3	29,2	2,3	5,0	9,7
241,7	131,6	15,9	37,9	16,1
468,9	164,9	23,2	37,4	39,3

	Ягодники - всего ¹⁾		
		земляника	малина, ежевика
Приволжский федеральный округ	30862,0	11150,3	8764,7
Республика Башкортостан	4678,3	1499,6	1672,5
Республика Марий Эл	878,8	279,0	300,3
Республика Мордовия	1142,4	603,0	285,3
Республика Татарстан	2964,9	1187,6	968,5
Удмуртская Республика	2344,5	570,6	554,2
Чувашская Республика	1017,9	353,2	283,7
Пермский край	3876,3	1065,6	712,1
Кировская область	2025,7	560,0	425,8
Нижегородская область	2752,2	1104,1	719,0
Оренбургская область	1749,5	577,8	548,5
Пензенская область	1259,3	504,5	373,3
Самарская область	2695,9	1217,9	892,2
Саратовская область	2465,4	1198,6	728,1
Ульяновская область	1011,0	428,7	301,3
Уральский федеральный округ	13651,1	3930,0	2874,7
Курганская область	1244,2	292,0	362,2
Свердловская область	4634,5	1638,8	905,2
Тюменская область	3576,0	658,2	734,3
в том числе:			
Ханты-Мансийский автономный округ - Югра	1112,3	345,9	282,2
Ямало-Ненецкий автономный округ	58,4	1,0	0,6
Челябинская область	4196,5	1341,1	872,9
Сибирский федеральный округ	34323,2	5186,1	5918,9
Республика Алтай	406,4	61,5	75,9
Республика Бурятия	1095,1	49,3	102,5
Республика Тыва	61,9	2,2	21,8
Республика Хакасия	553,9	64,5	89,6
Алтайский край	6544,4	828,2	1111,6
Красноярский край	4248,7	887,0	655,6
Иркутская область	2180,6	736,4	560,3
в том числе Усть-Ордынский Бурятский автономный округ	86,1	4,0	11,6
Кемеровская область	3472,6	986,2	968,2
Новосибирская область	4310,5	743,0	960,6
Омская область	3383,8	538,4	878,1
Томская область	1846,5	282,9	373,4
Читинская область	6219,0	6,4	121,4
в том числе Агинский Бурятский автономный округ	538,1	0,0	1,9
Дальневосточный федеральный округ	6722,0	1605,5	1077,7
Республика Саха (Якутия)	1908,0	3,5	6,8
Приморский край	1716,5	648,0	343,3
Хабаровский край	1346,9	434,2	311,2
Амурская область	570,9	44,5	162,2
Камчатская область	350,9	140,8	98,3
в том числе Корякский автономный округ	8,8	0,7	0,3
Магаданская область	35,6	2,7	3,3
Сахалинская область	618,9	251,9	96,9
Еврейская автономная область	173,3	79,9	55,6
Чукотский автономный округ	0,9	0,0	0,0

в том числе

смородина всех видов	крыжовник	рябина черноплодная	облепиха	другие ягодники
6130,3	1567,0	1565,8	649,6	1034,4
866,2	93,2	260,1	85,3	201,3
151,8	52,7	41,7	24,1	29,1
141,3	37,2	54,5	13,8	7,2
558,8	61,1	112,4	34,6	41,8
586,3	192,3	265,4	81,2	94,5
264,1	48,8	36,0	19,9	12,2
954,4	348,0	297,8	136,7	361,8
538,6	178,7	151,4	53,5	117,7
512,8	198,3	83,4	86,6	47,9
488,3	72,8	26,6	21,3	14,2
247,4	61,0	42,3	17,9	13,0
390,3	73,2	61,3	33,0	28,1
224,1	97,1	124,1	30,6	62,8
205,9	52,5	8,9	11,0	2,7
4095,8	796,9	529,2	706,8	717,7
387,4	81,5	32,3	57,9	31,0
1051,2	283,2	230,8	229,2	296,1
1458,4	169,7	131,0	156,0	268,3
382,1	36,0	13,0	5,0	48,1
55,3	0,0	1,4	0,0	0,1
1198,7	262,5	135,2	263,7	122,3
13359,8	1834,7	1039,0	5184,9	1799,7
145,5	11,2	61,4	32,8	18,1
125,2	29,7	2,7	751,7	33,9
21,4	2,6	0,1	10,5	3,3
309,9	40,8	5,5	23,5	20,1
1260,3	196,9	212,4	2661,9	273,2
1759,0	202,8	152,4	323,5	268,3
538,9	76,6	17,9	155,7	94,8
50,5	5,0	0,3	13,6	1,1
916,9	178,3	193,8	49,1	180,1
1467,7	135,4	179,7	581,8	242,3
1345,8	200,3	58,8	213,8	148,6
549,8	99,8	137,3	127,1	276,2
4919,4	660,5	17,0	253,6	240,7
476,9	46,0	0,1	10,2	3,0
2989,7	232,4	46,3	209,9	560,5
1853,2	1,7	1,8	2,1	38,9
354,2	96,6	12,9	68,6	192,9
241,2	42,0	11,7	60,3	246,3
267,6	12,5	2,5	32,8	48,8
68,0	19,4	1,3	19,8	3,3
7,5	0,1	0,0	0,0	0,2
21,2	0,2	0,1	0,0	8,0
160,4	57,6	15,6	20,8	15,7
23,1	2,4	0,4	5,5	6,4
0,7	-	0,1	0,1	0,1

	Ягодники - всего ¹⁾	из них в	
		земляника	малина, ежевика
Российская Федерация	97575,0	27036,1	17572,9
Центральный федеральный округ	20171,6	6268,2	3318,6
Белгородская область	918,4	343,6	250,4
Брянская область	533,2	187,7	96,1
Владимирская область	1047,4	330,2	134,2
Воронежская область	1262,6	507,4	274,6
Ивановская область	569,1	172,4	65,5
Калужская область	891,1	205,0	119,3
Костромская область	423,2	108,2	49,7
Курская область	576,0	230,7	132,3
Липецкая область	1096,1	412,1	124,5
Московская область	6222,0	2122,5	1108,6
Орловская область	524,1	111,1	140,9
Рязанская область	960,0	292,0	213,8
Смоленская область	792,5	170,2	86,2
Тамбовская область	808,6	241,4	69,7
Тверская область	1037,5	216,1	95,6
Тульская область	1514,1	434,4	251,4
Ярославская область	934,2	173,7	95,4
г. Москва	61,5	9,7	10,3
Северо-Западный федеральный округ	7441,5	2163,6	928,6
Республика Карелия	330,5	112,7	31,8
Республика Коми	521,2	164,3	57,0
Архангельская область	1191,3	149,1	82,3
в том числе Ненецкий автономный округ	0,1	-	-
Вологодская область	848,3	130,9	63,7
Калининградская область	539,9	206,8	106,9
Ленинградская область	2525,4	1027,3	428,5
Мурманская область	390,2	39,9	10,9
Новгородская область	361,7	107,8	35,4
Псковская область	418,3	89,6	34,5
г. Санкт-Петербург	314,8	135,3	77,7
Южный федеральный округ	8426,6	3842,1	2115,0
Республика Адыгея	186,7	107,6	19,7
Республика Дагестан	241,6	29,5	12,6
Республика Ингушетия	3,8	-	-
Кабардино-Балкарская Республика	531,3	435,3	19,0
Республика Калмыкия	9,4	1,2	0,6
Карачаево-Черкесская Республика	38,5	8,3	7,1
Республика Северная Осетия-Алания	205,1	54,8	87,4
Чеченская Республика	4,9	0,5	0,4
Краснодарский край	2329,4	1152,1	605,2
Ставропольский край	948,5	406,9	215,5
Астраханская область	323,2	116,8	84,9
Волгоградская область	1602,3	824,7	408,3
Ростовская область	2002,0	704,4	654,2

в том числе				
смородина всех видов	крыжовник	рябина черноплодная	облепиха	другие ягодники
плодоносящем возрасте				
31716,2	6814,6	4790,6	5486,8	4157,8
6199,5	1791,7	1520,6	733,6	339,5
252,4	44,5	21,0	4,6	1,9
185,1	33,3	23,7	4,4	2,9
324,5	115,1	55,0	54,2	34,2
334,8	98,4	28,4	10,9	8,2
181,5	67,7	33,7	29,9	18,5
227,3	75,2	212,6	41,6	10,2
120,3	62,4	56,5	14,6	11,5
170,1	34,8	3,9	3,4	0,9
421,9	49,7	72,4	11,6	3,9
1657,0	571,8	275,1	310,8	176,1
213,8	34,4	15,1	7,0	1,8
308,3	54,7	43,6	30,5	17,1
265,5	94,2	147,6	21,3	7,5
367,1	90,9	30,5	5,9	3,3
320,9	117,7	198,5	71,8	17,1
456,6	102,2	215,9	48,2	5,4
373,0	136,2	82,0	58,2	15,7
19,6	8,5	5,2	4,9	3,3
2524,4	791,2	618,0	154,6	261,1
92,2	38,9	40,3	4,3	10,3
164,7	57,4	33,3	1,8	42,6
592,6	162,3	65,0	18,2	121,7
0,1	-	-	-	-
344,0	125,1	118,3	33,8	32,6
131,8	58,0	26,1	8,2	1,9
524,4	216,3	231,7	60,3	37,1
332,7	3,1	0,6	0,1	2,9
116,0	46,9	42,7	9,5	3,4
173,1	62,1	44,3	10,9	3,8
52,9	21,0	15,6	7,3	4,9
1633,8	533,1	60,4	98,5	143,8
43,2	10,8	1,0	1,1	3,2
146,2	42,0	1,7	3,4	6,3
2,6	0,7	0,3	0,1	0,2
55,2	10,1	0,8	0,6	10,2
5,7	1,3	0,1	0,2	0,2
19,4	2,8	0,4	0,1	0,3
44,7	12,0	1,7	1,0	3,5
2,5	0,9	0,2	0,1	0,3
357,2	127,5	16,3	26,8	44,3
249,5	45,1	4,5	4,0	23,0
87,2	18,6	2,0	4,6	9,2
204,2	114,7	12,2	25,5	12,8
416,2	146,6	19,1	31,0	30,4

	Ягодники - всего ¹⁾		
		земляника	малина, ежевика
Приволжский федеральный округ	21335,8	7221,9	5012,0
Республика Башкортостан	3250,5	981,3	1053,8
Республика Марий Эл	557,5	144,5	135,4
Республика Мордовия	755,4	404,6	140,1
Республика Татарстан	1837,6	798,0	567,8
Удмуртская Республика	1724,9	351,1	300,6
Чувашская Республика	640,4	160,0	144,7
Пермский край	2819,4	685,4	353,5
Кировская область	1324,9	286,7	198,9
Нижегородская область	1797,1	616,5	338,5
Оренбургская область	1314,5	410,6	366,0
Пензенская область	823,8	318,8	172,5
Самарская область	1965,7	872,6	593,1
Саратовская область	1803,2	907,5	466,4
Ульяновская область	720,9	284,5	180,6
Уральский федеральный округ	10374,1	2899,8	1863,6
Курганская область	880,3	192,5	209,5
Свердловская область	3461,8	1159,2	559,0
Тюменская область	2652,1	475,9	455,6
в том числе:			
Ханты-Мансийский автономный округ - Югра	859,5	296,2	218,7
Ямало-Ненецкий автономный округ	55,7	0,8	0,4
Челябинская область	3379,9	1072,2	639,4
Сибирский федеральный округ	24716,2	3593,3	3655,4
Республика Алтай	250,7	18,3	29,0
Республика Бурятия	902,0	21,4	58,3
Республика Тыва	34,5	0,5	7,0
Республика Хакасия	452,4	45,0	53,8
Алтайский край	4135,8	511,2	649,4
Красноярский край	3197,5	663,9	413,6
Иркутская область	1510,4	534,9	352,1
в том числе Усть-Ордынский Бурятский автономный округ	42,5	-	1,5
Кемеровская область	2412,4	597,5	518,4
Новосибирская область	3248,0	572,8	674,8
Омская область	2766,9	439,2	640,6
Томская область	1319,2	184,4	195,0
Читинская область	4486,4	4,3	63,4
в том числе Агинский Бурятский автономный округ	346,4	-	-
Дальневосточный федеральный округ	5109,0	1047,3	679,8
Республика Саха (Якутия)	1452,7	2,2	3,4
Приморский край	1219,0	352,1	195,2
Хабаровский край	1120,9	331,1	232,8
Амурская область	384,7	20,2	69,5
Камчатская область	291,1	112,6	75,9
в том числе Корякский автономный округ	7,4	-	-
Магаданская область	28,2	1,5	2,4
Сахалинская область	489,5	176,3	64,5
Еврейская автономная область	122,2	51,3	36,1
Чукотский автономный округ	0,7	-	-

¹⁾ Включая ягодники в междурядьях сада на участках граждан в некоммерческих объединениях.

в том числе				
смородина всех видов	крыжовник	рябина черноплодная	облепиха	другие ягодники
5066,9	1400,9	1266,7	490,0	877,5
663,3	79,7	223,2	70,4	178,8
142,0	48,9	39,2	20,7	26,8
121,5	36,0	36,0	12,4	4,8
314,3	54,6	56,4	27,1	19,5
520,0	170,2	244,0	56,7	82,3
242,2	43,8	28,3	13,7	7,8
813,6	301,1	259,4	100,4	306,1
405,8	157,0	138,5	36,5	101,4
472,1	183,2	72,2	71,0	43,6
428,7	62,7	21,7	13,3	11,6
222,6	57,9	28,8	15,4	7,7
323,9	66,7	57,6	28,8	22,9
208,8	90,7	54,0	13,9	61,8
187,9	48,3	7,4	9,7	2,5
3454,5	609,4	416,3	515,5	615,1
343,2	45,1	21,5	42,5	26,0
871,9	230,1	196,7	178,9	266,0
1206,5	117,8	91,3	86,4	218,7
283,5	25,5	8,1	2,4	25,1
53,1	0,0	1,3	0,0	0,1
1032,9	216,5	106,7	207,8	104,4
10392,9	1475,1	871,1	3323,2	1405,2
111,3	6,0	58,0	14,8	13,2
82,6	25,7	2,2	680,8	31,0
16,0	2,2	0,1	6,0	2,8
271,3	38,1	4,4	20,7	19,0
1014,7	171,4	190,2	1417,4	181,6
1395,5	163,5	123,0	240,8	197,2
372,0	55,4	11,9	109,5	74,7
29,5	3,5	0,2	7,2	0,7
762,6	152,8	178,6	39,4	163,1
1186,7	101,4	125,3	386,7	200,3
1148,6	179,7	47,7	186,0	125,3
445,7	79,7	118,4	93,4	202,6
3585,9	499,3	11,3	127,8	194,5
306,1	34,0	0,0	3,9	2,4
2444,0	213,3	37,7	171,4	515,6
1412,5	1,0	1,1	1,7	30,7
330,3	91,2	10,9	58,4	180,9
222,7	38,3	7,6	51,7	236,6
222,3	9,0	2,1	21,3	40,2
64,3	17,7	1,1	16,9	2,5
7,3	0,0	0,0	0,0	0,1
19,2	0,1	0,0	0,0	4,9
150,0	53,8	14,4	16,5	14,0
22,0	2,2	0,3	4,7	5,5
0,6	-	-	-	0,1

134. СТРУКТУРА ПЛОЩАДЕЙ МНОГОЛЕТНИХ ПЛОДОВЫХ НАСАЖДЕНИЙ

(на 1 июля 2006 г.; в процентах от общей площади многолетних)

	Семечко- вые - всего	в том числе				Косточ- ковые - всего	слива
		яблоня	груша	айва	другие семечко- вые		
Российская Федерация	49,4	42,5	6,4	0,2	0,4	23,9	7,0
Центральный федеральный округ	65,3	59,7	5,3	0,0	0,2	16,9	8,0
Белгородская область	70,8	66,1	4,6	0,0	0,0	13,5	4,7
Брянская область	83,2	80,6	2,6	0,0	0,0	7,0	4,1
Владимирская область	43,9	35,0	8,9	0,0	0,0	28,2	13,7
Воронежская область	77,4	70,4	6,6	0,0	0,4	12,9	4,1
Ивановская область	38,1	32,8	5,2	0,0	0,0	28,6	13,5
Калужская область	60,3	55,1	5,2	0,0	0,0	18,9	11,1
Костромская область	31,0	29,1	1,8	0,0	0,0	31,4	12,4
Курская область	80,8	76,6	4,2	0,0	0,0	9,8	4,0
Липецкая область	80,6	75,9	4,7	0,0	0,0	8,4	3,6
Московская область	41,9	31,9	9,9	0,1	0,0	28,1	13,6
Орловская область	84,4	81,9	2,3	0,0	0,2	6,8	3,6
Рязанская область	63,1	58,2	4,8	0,0	0,1	15,9	6,1
Смоленская область	46,7	44,1	2,6	0,0	0,0	30,6	23,1
Тамбовская область	77,9	73,0	3,7	0,0	1,3	11,2	3,9
Тверская область	38,3	34,7	3,6	0,1	0,0	31,4	21,0
Тульская область	72,4	69,4	3,0	0,0	0,0	12,0	5,8
Ярославская область	39,2	36,6	2,6	0,0	0,0	31,1	14,5
г. Москва	40,6	32,4	8,1	0,0	0,1	35,1	16,7
Северо-Западный федеральный округ	37,1	33,0	4,0	0,0	0,0	25,2	13,1
Республика Карелия	17,7	15,8	1,9	-	-	15,7	4,4
Республика Коми	3,3	3,2	0,1	0,0	0,0	5,1	0,4
Архангельская область	5,4	5,1	0,3	0,0	0,1	6,8	0,8
Вологодская область	35,7	33,6	2,0	0,0	0,0	21,7	7,9
Калининградская область	53,0	41,3	11,7	0,0	0,0	31,4	11,3
Ленинградская область	36,8	34,0	2,7	0,1	0,0	27,0	15,3
Мурманская область	0,4	0,4	-	-	-	0,6	0,0
Новгородская область	38,4	35,3	3,1	0,0	0,0	36,0	26,1
Псковская область	53,4	49,0	4,3	0,0	0,0	30,1	19,6
г. Санкт-Петербург	31,4	28,1	3,1	0,1	0,1	24,4	14,0
Южный федеральный округ	55,1	43,8	10,6	0,6	0,1	29,0	6,5
Республика Адыгея	53,8	43,5	9,9	0,3	0,0	24,7	10,6
Республика Дагестан	44,7	31,4	12,1	1,2	0,1	42,5	5,2
Республика Ингушетия	56,6	33,0	22,8	0,9	0,0	27,9	11,4
Кабардино-Балкарская Республика	75,6	61,3	14,2	0,1	0,0	15,5	7,1
Республика Калмыкия	47,3	27,2	18,7	1,4	0,0	46,6	9,4
Карачаево-Черкесская Республика	67,3	46,3	20,9	0,1	0,0	26,7	10,5
Республика Северная Осетия-Алания	64,5	53,1	11,0	0,3	0,0	21,9	9,1
Чеченская Республика	54,2	39,4	13,5	1,0	0,3	30,1	8,3
Краснодарский край	55,0	47,6	7,0	0,2	0,1	23,9	6,9
Ставропольский край	54,9	43,1	10,8	0,8	0,2	26,3	6,6
Астраханская область	52,9	30,2	21,2	1,6	0,0	37,9	7,7
Волгоградская область	59,6	45,8	13,3	0,4	0,1	26,9	6,4
Ростовская область	57,1	47,3	9,3	0,3	0,2	28,0	5,8

И ЯГОДНЫХ КУЛЬТУР ПО ВИДАМ В ХОЗЯЙСТВАХ ВСЕХ КАТЕГОРИЙ

(плодовых насаждений и ягодных культур в хозяйствах всех категорий)

в том числе						Орехо- плодные - всего	Субтропи- ческие - всего	Цитрусо- вые - всего
вишня	черешня	абрикос	персик	алыча	другие косточко- вые			
11,1	1,6	2,3	0,6	0,7	0,6	1,7	0,3	0,0
8,1	0,3	0,3	0,0	0,1	0,1	0,0	0,0	0,0
6,0	0,8	1,4	0,0	0,6	0,0	0,1	0,0	-
2,4	0,4	0,1	-	0,0	0,0	0,0	-	-
14,3	0,1	0,0	0,0	0,0	0,1	-	-	0,0
6,8	0,8	1,0	0,0	0,2	0,0	0,0	0,0	-
14,8	0,1	0,0	-	0,0	0,2	-	-	-
7,4	0,2	0,0	0,0	0,0	0,1	0,0	0,0	0,0
17,7	0,1	-	-	0,0	1,2	0,1	-	0,0
5,1	0,2	0,4	0,0	0,1	0,0	0,0	0,0	-
4,4	0,2	0,1	-	0,0	0,0	0,0	-	-
13,9	0,3	0,1	0,0	0,0	0,1	0,0	-	0,0
3,0	0,1	0,1	-	0,0	0,0	0,0	-	-
9,6	0,2	0,0	0,0	0,0	0,0	0,0	0,0	0,0
7,0	0,4	0,0	0,0	0,1	0,0	0,0	-	-
7,0	0,2	0,1	-	0,0	0,1	0,0	-	-
10,2	0,1	0,0	0,0	0,0	0,1	0,1	-	0,0
5,8	0,3	0,0	0,0	0,0	0,0	0,0	0,0	0,0
16,2	0,1	0,0	0,0	0,0	0,2	0,0	0,0	0,0
17,7	0,1	0,0	0,0	0,4	0,1	0,0	0,0	-
11,4	0,4	0,1	0,0	0,2	0,1	0,1	0,0	0,0
11,3	-	-	-	-	-	-	-	-
4,5	-	-	-	0,0	0,2	-	-	-
5,9	0,1	-	-	0,0	0,1	-	-	-
13,4	0,1	0,1	0,0	0,0	0,2	0,0	-	-
17,1	1,5	0,5	0,2	0,8	0,0	0,4	0,0	0,0
11,5	0,1	0,0	0,0	0,1	0,0	0,1	0,0	-
0,5	-	-	-	0,0	-	-	-	-
9,6	0,2	0,0	0,0	0,0	0,0	0,0	0,0	0,0
10,0	0,3	0,0	-	0,1	0,0	0,3	0,0	-
10,0	0,1	0,0	-	0,1	0,1	0,0	0,0	-
6,5	4,6	6,8	2,0	2,3	0,1	5,7	1,1	0,0
6,3	2,1	2,0	1,9	1,9	0,0	7,2	0,0	0,0
4,5	7,8	19,2	3,8	2,0	0,0	9,2	1,7	0,0
6,9	4,3	4,2	1,0	0,1	0,0	6,4	0,0	0,0
2,6	1,8	2,1	0,2	1,7	0,0	1,0	0,0	0,0
19,2	3,9	9,6	0,4	4,1	0,1	1,3	0,0	0,0
7,4	3,2	4,7	0,3	0,6	0,0	1,4	0,0	0,0
2,7	1,2	4,5	0,8	3,7	0,0	3,0	0,0	-
4,8	5,5	8,3	1,9	1,3	0,0	13,2	0,0	-
3,4	4,8	1,5	3,2	4,0	0,1	8,3	2,4	0,1
7,5	4,8	5,2	0,4	1,7	0,2	3,3	0,0	0,0
13,7	2,2	12,4	1,5	0,3	0,1	1,3	0,0	0,0
12,9	1,8	4,7	0,5	0,4	0,1	1,2	0,0	0,0
10,5	4,5	4,9	0,4	1,9	0,1	2,7	0,0	-

ПЛОЩАДИ МНОГОЛЕТНИХ НАСАЖДЕНИЙ
В ХОЗЯЙСТВАХ ВСЕХ КАТЕГОРИЙ

	Семечко- вые - всево	в том числе				Косточ- ковые - всево	слива
		яблоня	груша	айва	другие семечко- вые		
Приволжский федеральный округ	44,6	40,2	4,3	0,0	0,1	22,3	5,5
Республика Башкортостан	27,1	23,6	3,3	0,0	0,2	23,0	3,2
Республика Марий Эл	35,9	33,3	2,5	0,0	0,1	26,7	6,6
Республика Мордовия	61,8	56,1	5,7	0,0	0,0	15,8	5,3
Республика Татарстан	45,0	41,4	3,6	0,0	0,0	19,2	4,3
Удмуртская Республика	33,2	30,9	2,1	0,0	0,1	27,3	5,4
Чувашская Республика	61,0	56,8	4,0	0,0	0,2	20,7	6,3
Пермский край	18,1	16,2	1,7	0,0	0,1	19,3	2,9
Кировская область	31,9	29,5	2,1	0,1	0,3	22,7	5,8
Нижегородская область	36,7	31,0	5,6	0,0	0,1	35,3	11,8
Оренбургская область	36,9	31,8	5,0	0,0	0,1	32,4	7,1
Пензенская область	65,0	62,5	2,5	0,0	0,0	15,8	5,3
Самарская область	53,6	48,3	5,2	0,0	0,1	17,3	4,3
Саратовская область	57,5	49,6	7,9	0,0	0,0	18,9	4,5
Ульяновская область	59,5	55,9	3,6	0,0	0,0	16,6	4,3
Уральский федеральный округ	28,8	24,1	4,6	0,0	0,1	31,1	3,9
Курганская область	37,2	34,3	2,7	0,0	0,1	31,8	2,0
Свердловская область	19,6	16,8	2,8	0,0	0,1	28,5	5,5
Тюменская область	24,5	22,7	1,7	0,0	0,1	23,8	2,6
в том числе:							
Ханты-Мансийский автономный округ - Югра	3,7	3,4	0,1	0,0	0,2	4,8	0,1
Ямало-Ненецкий автономный округ	1,2	0,5	0,6	-	-	0,1	-
Челябинская область	34,4	26,5	7,8	0,0	0,1	36,2	4,0
Сибирский федеральный округ	22,7	18,1	2,1	0,0	2,5	24,2	4,8
Республика Алтай	40,9	31,8	9,0	0,0	0,2	22,6	12,7
Республика Бурятия	8,5	0,2	1,2	-	7,0	17,4	6,8
Республика Тыва	24,3	6,3	0,2	0,0	17,7	42,2	20,2
Республика Хакасия	24,7	19,7	4,0	0,0	1,0	46,1	17,1
Алтайский край	26,9	22,5	4,4	0,0	0,1	18,4	4,2
Красноярский край	17,3	12,2	2,4	0,0	2,6	20,9	8,6
Иркутская область	9,8	7,1	2,2	0,1	0,5	22,6	8,8
в том числе Усть-Ордынский Бурятский автономный округ	6,5	3,3	1,5	-	1,7	16,5	4,3
Кемеровская область	16,2	13,3	2,6	0,0	0,2	23,8	2,8
Новосибирская область	23,6	21,8	1,2	0,0	0,7	15,2	1,6
Омская область	38,9	37,2	1,5	0,0	0,1	30,0	1,3
Томская область	10,4	9,8	0,3	0,0	0,3	9,9	0,8
Читинская область	15,1	5,1	0,1	0,0	10,0	32,5	5,5
в том числе Агинский Бурятский автономный округ	29,4	3,3	0,0	-	26,1	35,8	0,9
Дальневосточный федеральный округ	16,4	6,7	9,5	0,0	0,2	36,9	16,8
Республика Саха (Якутия)	0,8	0,8	-	-	0,0	0,0	-
Приморский край	17,6	9,0	8,5	0,0	0,1	55,3	24,7
Хабаровский край	22,0	6,3	15,6	0,0	0,1	34,4	15,0
Амурская область	26,4	6,6	18,3	-	1,6	34,3	21,2
Камчатская область	3,6	3,1	0,3	0,0	0,2	2,5	0,2
в том числе Корякский автономный округ	0,0	0,0	-	-	-	-	-
Сахалинская область	12,5	6,8	5,6	0,0	0,1	9,3	4,3
Еврейская автономная область	15,0	5,9	8,9	0,0	0,2	44,4	12,1

в том числе						Орехо- плодные - всего	Субтропи- ческие - всего	Цитрусо- вые - всего
вишня	черешня	абрикос	персик	альча	другие косточко- вые			
15,8	0,3	0,4	0,0	0,0	0,3	0,1	0,0	0,0
19,0	0,3	0,0	0,0	0,0	0,4	0,0	-	0,0
19,6	0,0	-	-	0,0	0,5	0,0	-	-
10,3	0,1	0,0	-	0,0	0,1	0,0	-	-
14,6	0,1	-	-	-	0,1	0,0	-	-
20,9	0,1	0,0	0,0	0,0	0,9	0,0	-	-
14,3	0,0	0,0	0,0	0,0	0,1	0,0	0,0	0,0
15,8	0,0	0,0	0,0	0,0	0,5	0,0	0,0	0,0
15,7	-	-	-	0,0	1,2	0,1	-	-
23,2	0,2	0,0	0,0	0,0	0,2	0,1	0,0	0,0
23,6	0,3	1,0	0,0	0,0	0,4	0,0	-	-
9,8	0,6	0,1	0,0	0,0	0,0	0,0	-	-
12,0	0,4	0,4	-	0,0	0,1	0,0	-	0,0
10,8	0,7	2,7	0,0	0,1	0,1	0,3	-	-
12,0	0,1	0,2	0,0	0,0	0,1	0,0	0,0	0,0
26,8	0,0	0,1	0,0	0,0	0,3	0,0	0,0	0,0
29,7	-	0,0	-	0,0	0,1	-	-	-
22,5	0,0	0,0	0,0	0,1	0,3	0,0	0,0	0,0
20,2	0,1	0,0	0,0	0,0	0,9	0,1	0,0	0,0
4,4	0,0	0,0	0,0	0,0	0,2	0,0	0,0	0,0
0,1	-	-	-	-	-	-	-	-
31,9	-	0,2	-	0,0	0,1	0,0	-	0,0
15,0	0,2	0,2	0,0	0,0	4,1	0,0	0,0	0,0
8,8	0,1	0,1	0,0	0,4	0,6	0,0	0,0	-
10,3	0,0	0,1	-	-	-	0,0	-	-
20,2	0,5	0,1	0,0	0,0	1,2	-	-	-
22,4	2,0	4,2	0,1	0,0	0,3	0,0	0,0	0,0
14,1	-	0,0	-	0,0	0,1	0,0	-	-
11,3	0,6	0,4	0,0	0,0	0,1	0,0	0,0	0,0
13,2	0,0	0,3	-	0,0	0,1	-	0,0	-
11,5	-	0,1	-	-	0,6	-	-	-
20,7	0,2	0,0	-	0,0	0,1	-	-	-
13,2	0,0	-	-	-	0,4	-	-	-
28,5	0,0	0,0	0,0	0,1	0,1	0,0	0,0	0,0
9,1	0,0	-	0,0	0,0	0,1	0,0	0,0	-
5,5	0,0	0,0	0,0	0,0	21,5	-	-	-
2,1	0,0	0,1	0,0	0,0	32,7	-	-	-
16,2	0,5	3,2	0,2	0,0	0,1	0,0	0,0	0,0
0,0	-	-	-	-	0,0	-	-	-
23,5	0,9	5,7	0,4	0,0	0,0	0,0	-	-
16,5	0,5	2,2	0,0	0,0	0,1	0,0	0,0	0,0
12,1	-	0,7	-	-	0,3	0,0	-	-
2,3	0,0	0,0	0,0	0,0	0,0	0,0	-	-
-	-	-	-	-	-	-	-	-
4,6	0,1	0,0	0,0	0,1	0,1	0,0	0,0	0,0
27,6	0,1	4,2	0,1	0,0	0,3	0,0	-	0,0

	Ягод- ники - всего ¹⁾	в том числе						
		земля- ника	малина, ежевика	сморо- дина всех видов	крыжов- ник	рябина черно- плодная	облепи- ха	другие ягодники
Российская Федерация	24,7	7,7	5,6	6,7	1,4	1,0	1,4	0,9
Центральный федеральный округ	18,0	6,7	3,9	4,4	1,1	1,0	0,5	0,3
Белгородская область	16,1	6,4	5,6	3,2	0,5	0,3	0,1	0,0
Брянская область	9,8	4,9	2,0	2,1	0,3	0,4	0,0	0,0
Владимирская область	28,1	11,6	5,2	6,0	2,2	1,1	1,2	0,7
Воронежская область	9,7	4,1	2,7	2,0	0,5	0,2	0,1	0,1
Ивановская область	33,5	13,6	6,3	7,3	2,7	1,4	1,4	0,8
Калужская область	20,9	6,9	4,5	3,9	1,3	3,5	0,8	0,2
Костромская область	38,1	13,2	6,2	8,3	4,4	3,8	1,3	0,8
Курская область	9,4	4,0	2,9	2,1	0,4	0,0	0,0	0,0
Липецкая область	11,1	4,6	1,9	3,4	0,4	0,7	0,1	0,1
Московская область	30,2	12,2	6,9	6,1	2,1	1,1	1,2	0,7
Орловская область	8,8	2,1	2,3	3,5	0,3	0,2	0,1	0,3
Рязанская область	21,0	6,7	5,7	6,1	0,7	1,2	0,4	0,2
Смоленская область	22,7	7,1	3,9	5,7	2,0	3,1	0,5	0,5
Тамбовская область	10,9	4,5	1,5	3,6	0,8	0,3	0,1	0,1
Тверская область	30,3	9,3	4,1	7,5	2,8	4,4	1,8	0,4
Тульская область	15,7	4,5	3,1	5,3	0,7	1,6	0,4	0,0
Ярославская область	29,9	7,8	4,2	9,8	3,6	2,1	1,9	0,4
г. Москва	24,4	6,7	6,3	5,4	2,2	1,4	1,3	1,1
Северо-Западный федеральный округ	37,7	11,9	6,4	11,1	3,5	2,7	0,8	1,3
Республика Карелия	66,7	26,3	8,5	15,5	6,8	6,8	1,0	1,9
Республика Коми	91,6	28,0	12,5	26,2	10,3	6,0	0,8	7,8
Архангельская область	87,8	12,0	12,0	38,7	11,0	4,4	1,8	8,0
в том числе Ненецкий автономный округ	100	24,9	0,8	74,3	-	-	-	-
Вологодская область	42,6	9,8	6,8	13,3	4,9	4,6	1,8	1,4
Калининградская область	15,3	6,3	3,6	3,2	1,4	0,6	0,2	0,0
Ленинградская область	36,3	15,3	7,4	6,6	2,7	3,0	0,8	0,5
Мурманская область	99,1	10,3	3,0	83,6	1,2	0,2	0,0	0,8
Новгородская область	25,6	10,1	3,8	6,1	2,5	2,3	0,6	0,2
Псковская область	16,3	5,7	2,5	4,7	1,7	1,2	0,3	0,1
г. Санкт-Петербург	44,6	19,0	12,1	6,9	2,6	2,2	1,0	0,7
Южный федеральный округ	9,4	4,6	3,0	1,1	0,3	0,1	0,1	0,1
Республика Адыгея	14,4	9,8	2,6	1,4	0,4	0,0	0,0	0,1
Республика Дагестан	2,0	0,9	0,4	0,4	0,1	0,0	0,0	0,0
Республика Ингушетия	9,1	4,2	4,1	0,5	0,2	0,0	0,0	0,0
Кабардино-Балкарская Республика	7,9	6,3	0,8	0,6	0,1	0,0	0,0	0,1
Республика Калмыкия	4,8	1,7	1,3	1,3	0,3	0,0	0,1	0,0
Карачаево-Черкесская Республика	4,6	1,4	1,5	1,4	0,2	0,1	0,0	0,0
Республика Северная Осетия-Алания	10,7	3,1	4,9	1,5	0,4	0,7	0,0	0,1
Чеченская Республика	2,5	1,2	1,2	0,1	0,0	0,0	0,0	0,0
Краснодарский край	10,4	5,7	3,5	0,8	0,3	0,0	0,1	0,1
Ставропольский край	15,7	6,7	5,6	2,2	0,4	0,0	0,0	0,7
Астраханская область	8,1	2,8	2,3	2,1	0,5	0,0	0,1	0,2
Волгоградская область	12,6	6,4	3,7	1,3	0,7	0,1	0,2	0,1
Ростовская область	12,4	5,1	4,8	1,6	0,6	0,1	0,1	0,1
Приволжский федеральный округ	33,3	12,0	9,5	6,6	1,7	1,7	0,7	1,1
Республика Башкортостан	50,2	16,1	17,9	9,3	1,0	2,8	0,9	2,2
Республика Марий Эл	37,5	11,9	12,8	6,5	2,3	1,8	1,0	1,2

	Ягод- ники - всего ¹⁾	в том числе						
		земля- ника	малина, ежевика	сморо- дина всех видов	крыжов- ник	рябина черно- плодная	облепи- ха	другие ягодники
Республика Мордовия	23,1	12,2	5,8	2,9	0,8	1,1	0,3	0,1
Республика Татарстан	36,1	14,5	11,8	6,8	0,7	1,4	0,4	0,5
Удмуртская Республика	39,7	9,7	9,4	9,9	3,3	4,5	1,4	1,6
Чувашская Республика	18,4	6,4	5,1	4,8	0,9	0,7	0,4	0,2
Пермский край	62,8	17,3	11,5	15,5	5,6	4,8	2,2	5,9
Кировская область	45,5	12,6	9,6	12,1	4,0	3,4	1,2	2,6
Нижегородская область	28,0	11,2	7,3	5,2	2,0	0,8	0,9	0,5
Оренбургская область	30,8	10,2	9,7	8,6	1,3	0,5	0,4	0,3
Пензенская область	19,3	7,7	5,7	3,8	0,9	0,6	0,3	0,2
Самарская область	29,4	13,3	9,7	4,3	0,8	0,7	0,4	0,3
Саратовская область	23,6	11,5	7,0	2,1	0,9	1,2	0,3	0,6
Ульяновская область	24,1	10,2	7,2	4,9	1,3	0,2	0,3	0,1
Уральский федеральный округ	40,2	11,6	8,5	12,1	2,3	1,6	2,1	2,1
Курганская область	31,1	7,3	9,0	9,7	2,0	0,8	1,4	0,8
Свердловская область	52,3	18,5	10,2	11,9	3,2	2,6	2,6	3,3
Тюменская область	51,7	9,5	10,6	21,1	2,5	1,9	2,3	3,9
в том числе:								
Ханты-Мансийский автономный округ - Югра	91,7	28,5	23,3	31,5	3,0	1,1	0,4	4,0
Ямало-Ненецкий автономный округ	98,8	1,7	1,0	93,5	0,0	2,4	0,0	0,1
Челябинская область	29,6	9,5	6,2	8,5	1,9	1,0	1,9	0,9
Сибирский федеральный округ	53,2	8,0	9,2	20,7	2,8	1,6	8,0	2,8
Республика Алтай	36,5	5,5	6,8	13,1	1,0	5,5	2,9	1,6
Республика Бурятия	74,2	3,3	6,9	8,5	2,0	0,2	50,9	2,3
Республика Тыва	33,5	1,2	11,8	11,6	1,4	0,1	5,7	1,8
Республика Хакасия	29,3	3,4	4,7	16,4	2,2	0,3	1,2	1,1
Алтайский край	54,7	6,9	9,3	10,5	1,6	1,8	22,2	2,3
Красноярский край	61,9	12,9	9,6	25,6	3,0	2,2	4,7	3,9
Иркутская область	67,7	22,9	17,4	16,7	2,4	0,6	4,8	2,9
в том числе Усть-Ордынский Бурятский автономный округ	77,0	3,5	10,4	45,1	4,5	0,3	12,2	1,0
Кемеровская область	60,2	17,1	16,8	15,9	3,1	3,4	0,8	3,1
Новосибирская область	61,3	10,6	13,7	20,9	1,9	2,6	8,3	3,4
Омская область	31,2	5,0	8,1	12,4	1,8	0,5	2,0	1,4
Томская область	79,8	12,2	16,1	23,8	4,3	5,9	5,5	11,9
Читинская область	52,4	0,1	1,0	41,4	5,6	0,1	2,1	2,0
в том числе Агинский Бурятский автономный округ	34,8	0,0	0,1	30,8	3,0	0,0	0,7	0,2
Дальневосточный федеральный округ	46,8	11,2	7,5	20,8	1,6	0,3	1,5	3,9
Республика Саха (Якутия)	99,2	0,2	0,4	96,3	0,1	0,1	0,1	2,0
Приморский край	27,2	10,3	5,4	5,6	1,5	0,2	1,1	3,1
Хабаровский край	43,9	14,1	10,1	7,9	1,4	0,4	2,0	8,0
Амурская область	39,4	3,1	11,2	18,5	0,9	0,2	2,3	3,4
Камчатская область	94,1	37,8	26,4	18,2	5,2	0,3	5,3	0,9
в том числе Корякский автономный округ	100	7,5	3,9	85,1	1,6	0,0	0,0	1,9
Магаданская область	100	7,7	9,3	59,7	0,7	0,2	0,1	22,4
Сахалинская область	78,6	32,0	12,3	20,4	7,3	2,0	2,6	2,0
Еврейская автономная область	40,7	18,8	13,1	5,4	0,6	0,1	1,3	1,5
Чукотский автономный округ	100	0,1	0,2	72,6	-	5,7	6,8	14,5

¹⁾ Включая ягодники в междурядьях сада на участках граждан в некоммерческих объединениях.

**135. ПЛОЩАДИ ПИТОМНИКОВ И МАТОЧНЫХ НАСАЖДЕНИЙ В
(ФЕРМЕРСКИХ) ХОЗЯЙСТВАХ И У**

(на 1 июля 2006 г.;

	Сельскохозяйствен- ные организации	в том числе	
		крупные и средние организации	малые предприятия
Российская Федерация	2217,3	1623,5	397,9
Центральный федеральный округ	376,0	309,2	54,5
Белгородская область	53,2	44,2	-
Брянская область	9,6	5,5	3,1
Владимирская область	17,8	7,4	10,4
Воронежская область	3,7	3,7	-
Ивановская область	16,0	16,0	-
Калужская область	3,4	3,4	-
Липецкая область	15,6	15,6	-
Московская область	103,7	97,4	5,8
Орловская область	51,5	24,3	27,2
Рязанская область	25,9	23,9	2,0
Тамбовская область	67,8	67,8	-
Тверская область	-	-	-
Тульская область	6,0	-	6,0
г. Москва	1,8	-	-
Северо-Западный федеральный округ	55,2	36,8	17,9
Республика Карелия	1,8	-	1,7
Архангельская область	2,0	2,0	-
Вологодская область	30,0	19,6	10,4
Калининградская область	4,5	-	4,5
Ленинградская область	8,2	6,9	1,3
Мурманская область	0,4	-	-
Новгородская область	-	-	-
Псковская область	3,0	3,0	-
г. Санкт-Петербург	5,3	5,3	-
Южный федеральный округ	787,7	575,8	86,2
Республика Адыгея	3,0	1,0	2,0
Республика Дагестан	31,0	31,0	-
Кабардино-Балкарская Республика	24,0	17,0	4,0
Республика Северная Осетия-Алания	45,0	43,0	-
Чеченская Республика	21,0	15,0	6,0
Краснодарский край	326,6	298,0	27,2
Ставропольский край	120,9	28,9	1,0
Астраханская область	1,3	1,0	-
Волгоградская область	36,4	7,0	1,4
Ростовская область	178,5	133,9	44,6

**СЕЛЬСКОХОЗЯЙСТВЕННЫХ ОРГАНИЗАЦИЯХ, КРЕСТЬЯНСКИХ
ИНДИВИДУАЛЬНЫХ ПРЕДПРИНИМАТЕЛЕЙ**

гектаров)

подсобные хозяйства не- сельскохозяйственных организаций	Крестьянские (фермерские) хозяйства и индивидуальные предприниматели	в том числе	
		крестьянские (фермерские) хозяйства	индивидуальные предприниматели
195,9	153,4	131,8	21,6
12,3	51,5	51,1	0,4
9,0	-	-	-
1,0	-	-	-
-	0,3	-	0,3
-	18,0	18,0	-
-	-	-	-
-	-	-	-
-	-	-	-
0,5	19,3	19,3	-
-	-	-	-
-	12,3	12,3	-
-	1,5	1,5	-
-	0,1	-	0,1
-	-	-	-
1,8	-	-	-
0,5	24,4	23,1	1,3
0,1	-	-	-
-	-	-	-
-	0,8	0,3	0,5
-	-	-	-
-	15,0	14,8	0,2
0,4	-	-	-
-	8,0	8,0	-
-	-	-	-
-	0,6	-	0,6
125,7	14,5	8,6	5,9
-	-	-	-
-	0,2	0,2	-
3,0	2,4	-	2,4
2,0	-	-	-
-	-	-	-
1,4	-	-	-
91,0	1,0	-	1,0
0,3	1,7	1,7	-
28,0	3,5	1,0	2,5
-	5,7	5,7	-

	Сельскохозяйствен- ные организации	в том числе	
		крупные и средние организации	малые предприятия
Приволжский федеральный округ	444,2	262,4	157,1
Республика Башкортостан	69,1	40,9	15,0
Республика Мордовия	40,7	40,7	-
Республика Татарстан	82,0	46,0	36,0
Удмуртская Республика	34,7	32,5	0,2
Чувашская Республика	21,0	21,0	-
Пермский край	10,6	8,3	-
Кировская область	11,6	10,6	1,0
Оренбургская область	137,1	39,6	93,1
Пензенская область	9,0	-	9,0
Самарская область	21,1	16,0	2,3
Саратовская область	1,3	0,8	0,5
Ульяновская область	6,0	6,0	-
Уральский федеральный округ	109,6	104,6	2,8
Курганская область	11,0	11,0	-
Свердловская область	93,6	93,6	-
Тюменская область	4,0	-	1,8
в том числе Ханты-Мансийский автономный округ - Югра	0,8	-	0,8
Челябинская область	1,0	-	1,0
Сибирский федеральный округ	375,1	277,0	69,1
Республика Алтай	83,5	82,2	-
Республика Бурятия	9,8	5,0	3,5
Республика Тыва	22,9	-	-
Республика Хакасия	-	-	-
Алтайский край	109,7	95,0	14,7
Красноярский край	35,0	31,2	3,0
Иркутская область	14,8	14,5	-
Кемеровская область	30,3	28,9	-
Новосибирская область	30,1	19,1	10,4
Омская область	38,6	1,1	37,5
Читинская область	0,4	-	-
Дальневосточный федеральный округ	69,5	57,7	10,3
Приморский край	56,5	56,5	-
Хабаровский край	1,4	-	-
Амурская область	10,4	-	10,3
Камчатская область	1,2	1,2	-

подсобные хозяйства не- сельскохозяйственных организаций	Крестьянские (фермерские) хозяйства и индивидуальные предприниматели	в том числе	
		крестьянские (фермерские) хозяйства	индивидуальные предприниматели
24,7	6,8	6,5	0,3
13,2	1,5	1,5	-
-	-	-	-
-	5,0	5,0	-
2,0	0,1	-	0,1
-	-	-	-
2,3	0,2	-	0,2
-	-	-	-
4,4	-	-	-
-	-	-	-
2,8	-	-	-
-	-	-	-
-	-	-	-
2,2	7,1	3,0	4,1
-	-	-	-
-	-	-	-
2,2	4,0	-	4,0
-	-	-	-
-	3,1	3,0	0,1
29,0	46,0	36,5	9,5
1,3	-	-	-
1,3	-	-	-
22,9	-	-	-
-	24,0	24,0	-
-	9,9	2,5	7,4
0,8	2,1	2,0	0,1
0,3	5,0	5,0	-
1,4	-	-	-
0,6	2,0	-	2,0
-	3,0	3,0	-
0,4	-	-	-
1,5	3,1	3,0	0,1
-	-	-	-
1,4	3,1	3,0	0,1
0,1	-	-	-
-	-	-	-

136. ПЛОЩАДИ ВИНОГРАДНИКОВ В

(на 1 июля 2006 г.;

	Хозяйства всех категорий	сельскохозяйственные организации		
		сельскохозяйственные организации	в том числе	
			крупные и средние организации	малые предприятия
Российская Федерация	64169,8	58889,8	53176,1	5174,9
Центральный федеральный округ	290,6	1,1	0,5	-
Белгородская область	73,3	0,1	-	-
Брянская область	12,9	-	-	-
Владимирская область	3,7	-	-	-
Воронежская область	59,3	-	-	-
Ивановская область	0,6	-	-	-
Калужская область	2,5	-	-	-
Костромская область	0,3	-	-	-
Курская область	32,7	-	-	-
Липецкая область	38,4	-	-	-
Московская область	15,1	-	-	-
Орловская область	21,4	0,5	0,5	-
Рязанская область	4,4	-	-	-
Смоленская область	2,1	-	-	-
Тамбовская область	17,9	-	-	-
Тверская область	0,3	-	-	-
Тульская область	4,7	-	-	-
Ярославская область	0,4	-	-	-
г. Москва	0,6	0,5	-	-
Северо-Западный федеральный округ	26,5	-	-	-
Калининградская область	24,7	-	-	-
Ленинградская область	0,2	-	-	-
Новгородская область	0,6	-	-	-
Псковская область	1,0	-	-	-
г. Санкт-Петербург	0,0	-	-	-
Южный федеральный округ	63124,4	58875,1	53167,9	5174,5
Республика Адыгея	44,8	15,0	10,0	5,0
Республика Дагестан	18178,6	16323,8	16200,8	123,0
Республика Ингушетия	7,1	-	-	-
Кабардино-Балкарская Республика	674,6	651,5	651,5	-
Республика Калмыкия	14,0	1,0	1,0	-
Карачаево-Черкесская Республика	6,8	-	-	-
Республика Северная Осетия-Алания	352,7	320,0	21,0	299,0
Чеченская Республика	2366,1	2337,0	2337,0	-
Краснодарский край	29049,9	28034,4	22988,0	4531,9
Ставропольский край	7739,0	7405,6	7242,5	158,1
Астраханская область	101,5	13,1	12,0	0,5
Волгоградская область	279,1	3,2	2,6	-
Ростовская область	4310,1	3770,5	3701,5	57,0

ХОЗЯЙСТВАХ ВСЕХ КАТЕГОРИЙ

гектаров)

в том числе				
подсобные хозяйст- ва несельскохо- зяйственных организаций	крестьянские (фермерские) хозяйства и индивидуальные предприниматели	в том числе		хозяйства населения
		крестьянские (фермерские) хозяйства	индивидуальные предприниматели	
538,8	1279,3	843,4	435,9	4000,7
0,6	0,2	0,2	-	289,3
0,1	-	-	-	73,2
-	-	-	-	12,9
-	-	-	-	3,7
-	-	-	-	59,3
-	-	-	-	0,6
-	-	-	-	2,5
-	-	-	-	0,3
-	-	-	-	32,7
-	-	-	-	38,4
-	0,1	0,1	-	15,0
-	-	-	-	20,9
-	-	-	-	4,4
-	-	-	-	2,1
-	-	-	-	17,9
-	-	-	-	0,3
-	-	-	-	4,7
-	0,1	0,1	-	0,3
0,5	-	-	-	0,1
-	-	-	-	26,5
-	-	-	-	24,7
-	-	-	-	0,2
-	-	-	-	0,6
-	-	-	-	1,0
-	-	-	-	0,0
532,7	1268,9	836,8	432,1	2980,4
-	3,8	3,8	-	26,0
-	736,4	339,6	396,8	1118,4
-	2,0	2,0	-	5,1
-	1,5	-	1,5	21,6
-	-	-	-	13,0
-	-	-	-	6,8
-	0,1	0,1	-	32,6
-	-	-	-	29,1
514,5	447,3	421,0	26,3	568,2
5,0	52,0	50,0	2,0	281,4
0,6	6,7	3,3	3,4	81,7
0,6	5,9	5,9	-	270,0
12,0	13,2	11,1	2,1	526,4

	Хозяйства всех категорий	сельскохозяйственные организации		
		сельскохозяйственные организации	в том числе	
			крупные и средние организации	малые предприятия
Приволжский федеральный округ	485,5	8,9	3,5	0,1
Республика Башкортостан	42,0	2,5	2,5	-
Республика Марий Эл	1,0	-	-	-
Республика Мордовия	1,5	-	-	-
Республика Татарстан	28,2	-	-	-
Удмуртская Республика	1,4	-	-	-
Чувашская Республика	4,7	0,2	-	-
Пермский край	0,3	-	-	-
Кировская область	1,3	-	-	-
Нижегородская область	15,0	0,3	0,3	-
Оренбургская область	84,4	5,0	-	-
Пензенская область	12,3	0,1	0,1	-
Самарская область	107,0	0,6	0,6	-
Саратовская область	163,2	0,2	-	0,1
Ульяновская область	23,2	-	-	-
Уральский федеральный округ	16,8	-	-	-
Курганская область	3,6	-	-	-
Свердловская область	0,6	-	-	-
Тюменская область	0,3	-	-	-
в том числе:				
Ханты-Мансийский автономный округ - Югра	0,1	-	-	-
Ямало-Ненецкий автономный округ	0,0	-	-	-
Челябинская область	12,2	-	-	-
Сибирский федеральный округ	100,9	0,3	0,2	-
Республика Алтай	3,8	-	-	-
Республика Хакасия	0,2	-	-	-
Алтайский край	83,4	0,3	0,2	-
Красноярский край	0,5	-	-	-
Иркутская область	0,0	-	-	-
Кемеровская область	3,6	-	-	-
Новосибирская область	4,6	-	-	-
Омская область	4,8	-	-	-
Читинская область	0,0	-	-	-
Дальневосточный федеральный округ	125,1	4,4	4,0	0,3
Приморский край	93,6	4,4	4,0	0,3
Хабаровский край	26,9	-	-	-
Амурская область	1,1	-	-	-
Камчатская область	0,1	-	-	-
Сахалинская область	0,8	-	-	-
Еврейская автономная область	2,7	-	-	-

в том числе				
подсобные хозяйст- ва несельскохо- зяйственных организаций	крестьянские (фермерские) хозяйства и индивидуальные предприниматели	в том числе		хозяйства населения
		крестьянские (фермерские) хозяйства	индивидуальные предприниматели	
5,3	1,1	1,1	-	475,5
-	-	-	-	39,5
-	-	-	-	1,0
-	-	-	-	1,5
-	-	-	-	28,2
-	-	-	-	1,4
0,2	-	-	-	4,5
-	-	-	-	0,3
-	-	-	-	1,3
-	-	-	-	14,7
5,0	0,1	0,1	-	79,3
-	-	-	-	12,2
-	-	-	-	106,4
0,1	1,0	1,0	-	162,0
-	-	-	-	23,2
-	-	-	-	16,8
-	-	-	-	3,6
-	-	-	-	0,6
-	-	-	-	0,3
-	-	-	-	0,1
-	-	-	-	0,0
-	-	-	-	12,2
0,1	0,5	0,5	-	100,1
-	0,5	0,5	-	3,3
-	-	-	-	0,2
0,1	-	-	-	83,1
-	-	-	-	0,5
-	-	-	-	0,0
-	-	-	-	3,6
-	-	-	-	4,6
-	-	-	-	4,8
-	-	-	-	0,0
0,1	8,6	4,8	3,8	112,1
0,1	4,9	1,8	3,1	84,3
-	3,0	3,0	-	23,9
-	-	-	-	1,1
-	-	-	-	0,1
-	-	-	-	0,8
-	0,7	-	0,7	2,0

**137. ПЛОЩАДИ ВИНОГРАДНИКОВ В ПЛОДНОНОСЯЩЕМ ВОЗРАСТЕ
В ХОЗЯЙСТВАХ ВСЕХ КАТЕГОРИЙ**

(на 1 июля 2006 г.; гектаров)

	Хозяйства всех категорий	из них		
		сельскохозяйственные организации	из них крупные и средние организации	крестьянские (фермерские) хозяйства и индивидуальные предприниматели
Российская Федерация	42151,3	41604,7	37499,6	546,6
Центральный федеральный округ	0,7	0,6	0,5	0,1
Белгородская область	0,1	0,1	-	-
Брянская область	0,0	-	-	-
Владимирская область	0,0	-	-	-
Воронежская область	0,0	-	-	-
Ивановская область	0,0	-	-	-
Калужская область	0,0	-	-	-
Костромская область	0,0	-	-	-
Курская область	0,0	-	-	-
Липецкая область	0,0	-	-	-
Московская область	0,1	-	-	0,1
Орловская область	0,5	0,5	0,5	-
Рязанская область	0,0	-	-	-
Смоленская область	0,0	-	-	-
Тамбовская область	0,0	-	-	-
Тверская область	0,0	-	-	-
Тульская область	0,0	-	-	-
Ярославская область	0,0	-	-	-
г. Москва	0,0	-	-	-
Северо-Западный федеральный округ	0,0	-	-	-
Калининградская область	0,0	-	-	-
Ленинградская область	0,0	-	-	-
Новгородская область	0,0	-	-	-
Псковская область	0,0	-	-	-
г. Санкт-Петербург	0,0	-	-	-
Южный федеральный округ	42135,2	41592,7	37492,2	542,5
Республика Адыгея	13,8	10,0	10,0	3,8
Республика Дагестан	12260,3	12020,9	11991,9	239,4
Республика Ингушетия	2,0	-	-	2,0
Кабардино-Балкарская Республика	544,5	543,0	543,0	1,5
Республика Калмыкия	1,0	1,0	1,0	-
Карачаево-Черкесская Республика	0,0	-	-	-
Республика Северная Осетия-Алания	53,1	53,0	-	0,1
Чеченская Республика	1363,0	1363,0	1363,0	-
Краснодарский край	20062,3	19780,8	15982,0	281,5
Ставропольский край	5409,6	5407,6	5244,5	2,0
Астраханская область	13,5	9,9	9,0	3,6
Волгоградская область	1,4	0,6	-	0,8
Ростовская область	2410,7	2402,9	2347,8	7,8

	Хозяйства всех категорий	из них		
		сельскохозяйственные организации	из них крупные и средние организации	крестьянские (фермерские) хозяйства и индивидуальные предприниматели
Приволжский федеральный округ	7,8	7,2	2,9	0,6
Республика Башкортостан	2,5	2,5	2,5	-
Республика Марий Эл	0,0	-	-	-
Республика Мордовия	0,0	-	-	-
Республика Татарстан	0,0	-	-	-
Удмуртская Республика	0,0	-	-	-
Чувашская Республика	0,2	0,2	-	-
Пермский край	0,0	-	-	-
Кировская область	0,0	-	-	-
Нижегородская область	0,3	0,3	0,3	-
Оренбургская область	4,1	4,0	-	0,1
Пензенская область	0,1	0,1	0,1	-
Самарская область	0,0	-	-	-
Саратовская область	0,6	0,1	-	0,5
Ульяновская область	0,0	-	-	-
Уральский федеральный округ	0,0	-	-	-
Курганская область	0,0	-	-	-
Свердловская область	0,0	-	-	-
Тюменская область	0,0	-	-	-
в том числе:				
Ханты-Мансийский автономный округ - Югра	0,0	-	-	-
Ямало-Ненецкий автономный округ	0,0	-	-	-
Челябинская область	0,0	-	-	-
Сибирский федеральный округ	0,1	0,1	-	-
Республика Алтай	0,0	-	-	-
Республика Хакасия	0,0	-	-	-
Алтайский край	0,1	0,1	-	-
Красноярский край	0,0	-	-	-
Иркутская область	0,0	-	-	-
Кемеровская область	0,0	-	-	-
Новосибирская область	0,0	-	-	-
Омская область	0,0	-	-	-
Читинская область	0,0	-	-	-
в том числе Агинский Бурятский автономный округ	0,0	-	-	-
Дальневосточный федеральный округ	7,5	4,1	4,0	3,4
Приморский край	6,8	4,1	4,0	2,7
Хабаровский край	0,0	-	-	-
Амурская область	0,0	-	-	-
Камчатская область	0,0	-	-	-
Сахалинская область	0,0	-	-	-
Еврейская автономная область	0,7	-	-	0,7

**138. ПЛОЩАДИ ВИНОГРАДНИКОВ ПО СОРТАМ
В СЕЛЬСКОХОЗЯЙСТВЕННЫХ ОРГАНИЗАЦИЯХ**

(на 1 июля 2006 г.; гектаров)

	Площади виноград- ников - всего	в том числе				
		винных сортов	столово- винных сортов	столово- кишмиш- ных сортов	столовых сортов	других сортов
Российская Федерация	58889,8	43942,1	5704,9	43,5	8362,8	836,5
Центральный федеральный округ	1,1	-	0,5	-	0,6	-
Белгородская область	0,1	-	-	-	0,1	-
Орловская область	0,5	-	-	-	0,5	-
г. Москва	0,5	-	0,5	-	-	-
Южный федеральный округ	58875,1	43942,0	5701,8	43,4	8355,9	832,0
Республика Адыгея	15,0	-	5,0	-	10,0	-
Республика Дагестан	16323,8	9525,0	4641,0	1,0	1962,6	194,2
Кабардино-Балкарская Республика	651,5	407,8	-	-	243,7	-
Республика Калмыкия	1,0	-	1,0	-	-	-
Республика Северная Осетия-Алания	320,0	263,0	53,0	-	4,0	-
Чеченская Республика	2337,0	1721,7	61,3	-	275,0	279,0
Краснодарский край	28034,4	21989,9	717,2	42,0	5046,2	239,1
Ставропольский край	7405,6	6652,4	159,8	-	477,8	115,6
Астраханская область	13,1	-	-	-	13,1	-
Волгоградская область	3,2	-	0,6	0,4	0,1	2,1
Ростовская область	3770,5	3382,2	62,9	-	323,4	2,0
Приволжский федеральный округ	8,9	0,1	2,5	0,1	5,9	0,3
Республика Башкортостан	2,5	-	2,5	-	-	-
Чувашская Республика	0,2	-	-	-	0,2	-
Нижегородская область	0,3	-	-	-	-	0,3
Оренбургская область	5,0	-	-	-	5,0	-
Пензенская область	0,1	0,1	-	-	-	-
Самарская область	0,6	-	-	-	0,6	-
Саратовская область	0,2	-	-	0,1	0,1	-
Сибирский федеральный округ	0,3	-	0,1	-	-	0,2
Алтайский край	0,3	-	0,1	-	-	0,2
Дальневосточный федеральный округ	4,4	-	-	-	0,4	4,0
Приморский край	4,4	-	-	-	0,4	4,0

**139. СТРУКТУРА ПЛОЩАДЕЙ ВИНОГРАДНИКОВ ПО СОРТАМ
В СЕЛЬСКОХОЗЯЙСТВЕННЫХ ОРГАНИЗАЦИЯХ**

(на 1 июля 2006 г.; в процентах от общей площади виноградников)

	Винные сорта	Столово- винные сорта	Столово- кишмишные сорта	Столовые сорта	Другие сорта
Российская Федерация	74,6	9,7	0,1	14,2	1,4
Центральный федеральный округ	-	45,5	-	54,5	-
Белгородская область	-	-	-	100	-
Орловская область	-	-	-	100	-
г. Москва	-	100	-	-	-
Южный федеральный округ	74,6	9,7	0,1	14,2	1,4
Республика Адыгея	-	33,3	-	66,7	-
Республика Дагестан	58,4	28,4	0,0	12,0	1,2
Кабардино-Балкарская Республика	62,6	-	-	37,4	-
Республика Калмыкия	-	100	-	-	-
Республика Северная Осетия-Алания	82,2	16,6	-	1,3	-
Чеченская Республика	73,7	2,6	-	11,8	11,9
Краснодарский край	78,4	2,6	0,1	18,0	0,9
Ставропольский край	89,8	2,2	-	6,5	1,6
Астраханская область	-	-	-	100	-
Волгоградская область	-	18,8	12,5	3,1	65,6
Ростовская область	89,7	1,7	-	8,6	0,1
Приволжский федеральный округ	1,1	28,1	1,1	66,3	3,4
Республика Башкортостан	-	100	-	-	-
Чувашская Республика	-	-	-	100	-
Нижегородская область	-	-	-	-	100
Оренбургская область	-	-	-	100	-
Пензенская область	100	-	-	-	-
Самарская область	-	-	-	100	-
Саратовская область	-	-	50,0	50,0	-
Сибирский федеральный округ	-	33,3	-	-	66,7
Алтайский край	-	33,3	-	-	66,7
Дальневосточный федеральный округ	-	-	-	9,1	90,9
Приморский край	-	-	-	9,1	90,9



**ПЛОЩАДИ МНОГОЛЕТНИХ
НАСАЖДЕНИЙ
В ХОЗЯЙСТВАХ НАСЕЛЕНИЯ**

140. ПЛОЩАДИ МНОГОЛЕТНИХ ПЛОДОВЫХ НАСАЖДЕНИЙ

(на 1 июля 2006 г.;

	Хозяйства населения	хозяйства	
		личные подсобные	граждан, имеющих земельные участки для индивидуального жилищного строи- тельства ¹⁾
Российская Федерация	373077,3	197095,9	48047,6
Центральный федеральный округ	91885,8	46997,3	10443,5
Белгородская область	4047,3	2318,1	356,8
Брянская область	2400,1	1120,8	691,5
Владимирская область	5277,1	2574,1	780,4
Воронежская область	7168,4	4212,4	472,6
Ивановская область	2580,0	998,0	703,8
Калужская область	3819,8	2467,4	286,8
Костромская область	1549,7	870,4	180,0
Курская область	2827,0	1525,5	306,9
Липецкая область	4546,5	2751,2	546,3
Московская область	28776,8	11362,5	3680,5
Орловская область	2219,7	1390,0	213,4
Рязанская область	3909,4	2486,4	196,2
Смоленская область	3853,3	2275,6	422,6
Тамбовская область	4457,0	3297,5	294,4
Тверская область	4453,8	1899,9	570,3
Тульская область	5470,1	3151,6	243,4
Ярославская область	4162,5	2295,9	240,1
г. Москва	367,3	0,1	257,6
Северо-Западный федеральный округ	24571,9	10738,8	2512,2
Республика Карелия	647,7	239,6	42,0
Республика Коми	809,7	400,5	45,4
Архангельская область	2021,0	1054,5	129,7
в том числе Ненецкий автономный округ	0,1	0,1	-
Вологодская область	2872,1	1975,9	38,5
Калининградская область	3461,7	1964,5	106,0
Ленинградская область	8302,5	1766,6	1411,1
Мурманская область	454,0	13,3	1,8
Новгородская область	2028,3	1401,4	44,9
Псковская область	3188,6	1921,5	392,3
г. Санкт-Петербург	786,2	1,0	300,4
Южный федеральный округ	88572,9	45330,7	21798,8
Республика Адыгея	1592,1	953,3	211,7
Республика Дагестан	22024,9	13288,4	7522,8
Республика Ингушетия	297,2	281,8	14,2
Кабардино-Балкарская Республика	5002,5	3335,9	1230,6
Республика Калмыкия	344,2	58,1	232,2
Карачаево-Черкесская Республика	954,5	818,9	66,9
Республика Северная Осетия-Алания	1319,7	634,4	197,3
Чеченская Республика	1704,4	16,1	1665,3
Краснодарский край	16273,8	6770,1	4431,6
Ставропольский край	6651,1	3944,1	1047,8
Астраханская область	4938,3	3715,8	321,2
Волгоградская область	12635,2	5051,4	2347,8
Ростовская область	14835,2	6462,4	2509,3

И ЯГОДНЫХ КУЛЬТУР В ХОЗЯЙСТВАХ НАСЕЛЕНИЯ

гектаров)

в том числе				
граждан, имеющих земельные участки (садовые, огородные, дачные и другие), не входящих в объединения	всего	некоммерческие объединения граждан		
		садоводческие объединения	огороднические объединения	дачные объединения
4732,4	123201,3	120532,7	1260,4	1408,2
1576,3	32868,7	32175,0	260,0	433,7
0,6	1371,8	1369,1	2,7	0,0
6,6	581,2	574,3	6,8	0,1
32,1	1890,5	1885,7	2,6	2,2
80,9	2402,5	2402,5	-	-
20,6	857,7	854,1	3,6	-
41,9	1023,7	1020,1	3,6	-
57,2	442,0	440,2	1,5	0,4
31,2	963,5	950,8	6,8	5,9
-	1249,0	1248,9	0,1	-
539,3	13194,5	12643,2	151,1	400,3
-	616,2	615,6	0,6	-
27,1	1199,6	1198,9	0,7	-
85,4	1069,8	1049,2	16,1	4,5
18,1	847,0	842,5	4,5	-
1,5	1982,1	1969,0	13,1	-
350,3	1724,8	1693,8	28,7	2,2
280,3	1346,2	1317,7	15,5	13,0
3,1	106,5	99,5	2,0	5,1
983,1	10337,8	9861,6	398,5	77,7
45,2	320,9	317,3	1,7	2,0
6,7	357,0	352,3	4,7	-
19,9	816,9	816,3	0,5	-
-	-	-	-	-
144,1	713,6	712,0	0,3	1,4
195,8	1195,4	1179,2	5,1	11,1
161,3	4963,4	4862,3	49,5	51,7
21,1	417,8	342,6	73,5	1,7
81,7	500,3	433,0	67,1	0,2
305,5	569,3	566,5	2,8	-
1,7	483,2	280,3	193,3	9,6
659,4	20784,0	20089,7	72,7	621,6
0,1	426,9	424,8	2,1	-
548,2	665,5	619,1	-	46,5
1,1	-	-	-	-
-	436,0	436,0	-	-
-	53,9	53,9	-	-
-	68,7	68,1	0,6	-
-	488,0	488,0	-	-
0,2	22,8	22,7	0,1	-
0,5	5071,7	5060,4	11,3	-
0,1	1659,1	1489,4	9,4	160,2
0,1	901,1	901,1	-	-
0,5	5235,5	5203,0	32,5	-
108,6	5754,8	5323,1	16,8	414,9

	Хозяйства населения	хозяйства	
		личные подсобные	граждан, имеющих земельные участки для индивидуального жилищного строи- тельства ¹⁾
Приволжский федеральный округ	67218,7	30653,5	5943,9
Республика Башкортостан	7154,2	2666,6	730,2
Республика Марий Эл	2076,7	1277,3	29,7
Республика Мордовия	2746,4	1333,0	211,6
Республика Татарстан	4989,2	1214,5	764,5
Удмуртская Республика	5632,6	3295,6	340,1
Чувашская Республика	3622,0	2539,8	57,2
Пермский край	6070,5	2889,2	804,7
Кировская область	3863,8	2320,5	153,5
Нижегородская область	9194,4	5131,3	918,1
Оренбургская область	4472,0	2005,0	285,9
Пензенская область	3065,4	1533,4	124,8
Самарская область	5560,8	1523,2	683,8
Саратовская область	6246,3	1555,3	821,5
Ульяновская область	2524,4	1368,8	18,0
Уральский федеральный округ	32396,6	19547,7	1966,5
Курганская область	3599,2	2308,8	139,5
Свердловская область	8551,9	3438,2	1291,0
Тюменская область	6696,2	4914,3	223,7
в том числе:			
Ханты-Мансийский автономный округ - Югра	1205,5	395,2	105,5
Ямало-Ненецкий автономный округ	59,2	53,8	2,5
Челябинская область	13549,4	8886,5	312,3
Сибирский федеральный округ	54793,3	36063,4	4201,2
Республика Алтай	593,8	437,1	106,7
Республика Бурятия	622,4	283,3	101,4
Республика Тыва	156,6	53,5	17,9
Республика Хакасия	1747,4	962,1	240,3
Алтайский край	7479,4	5231,4	395,7
Красноярский край	6419,1	4120,9	104,4
Иркутская область	3035,7	753,6	597,2
в том числе Усть-Ордынский Бурятский автономный округ	105,3	105,3	0,0
Кемеровская область	5491,5	2347,1	1128,6
Новосибирская область	5153,3	2824,1	196,5
Омская область	10209,2	7423,2	182,8
Томская область	2133,8	1330,0	37,5
Читинская область	11751,0	10297,1	1092,1
в том числе Агинский Бурятский автономный округ	1535,0	1215,4	319,1
Дальневосточный федеральный округ	13638,1	7764,6	1181,7
Республика Саха (Якутия)	1918,8	626,5	657,5
Приморский край	6070,4	4412,8	192,5
Хабаровский край	2780,5	1271,2	80,4
Амурская область	1265,1	912,7	39,1
Камчатская область	371,4	118,4	1,9
в том числе Корякский автономный округ	8,8	8,8	-
Магаданская область	35,5	3,4	10,2
Сахалинская область	773,9	237,0	128,1
Еврейская автономная область	421,5	181,7	71,9
Чукотский автономный округ	0,9	0,9	-

¹⁾ По хозяйствам граждан, имеющих земельные участки с площадью 4 и более соток и занимающихся сельскохозяйственным производством.

в том числе				
граждан, имеющих земельные участки (садовые, огородные, дачные и другие), не входящих в объединения	некоммерческие объединения граждан			
	всего	из них		
		садоводческие объединения	огороднические объединения	дачные объединения
786,8	29834,5	29744,8	74,1	15,6
1,1	3756,3	3752,3	4,0	-
55,5	714,2	713,8	0,4	-
3,5	1198,4	1195,1	3,3	-
131,0	2879,2	2877,5	1,7	-
59,7	1937,2	1935,1	0,1	2,1
59,6	965,4	948,0	17,4	-
121,9	2254,7	2234,4	19,4	1,0
74,4	1315,4	1305,9	9,4	-
223,5	2921,4	2916,9	1,4	3,2
2,6	2178,4	2177,6	0,8	-
18,8	1388,3	1385,4	2,9	-
11,1	3342,7	3339,2	3,5	-
5,9	3863,6	3856,8	2,1	4,6
18,2	1119,3	1107,0	7,6	4,7
254,0	10628,4	10425,2	182,8	20,5
16,0	1134,9	1134,6	0,4	-
187,6	3635,1	3611,3	22,6	1,2
49,3	1509,0	1345,1	146,2	17,7
39,4	665,4	508,2	145,9	11,3
0,8	2,1	-	-	2,1
1,1	4349,5	4334,2	13,7	1,6
326,5	14202,4	14015,9	114,8	71,6
-	50,0	50,0	-	-
0,7	237,0	236,1	0,9	0,0
0,0	85,2	85,2	-	-
0,0	544,9	544,6	0,3	-
7,1	1845,2	1840,2	5,0	-
4,1	2189,6	2174,3	15,3	0,0
21,9	1663,0	1568,9	29,7	64,4
-	-	-	-	-
166,5	1849,4	1799,3	50,1	-
0,5	2132,1	2128,0	2,3	1,8
-	2603,3	2600,7	2,6	-
22,3	744,0	736,7	5,4	1,9
103,3	258,6	251,9	3,2	3,4
0,5	-	-	-	-
146,3	4545,5	4220,4	157,4	167,6
30,0	604,8	385,6	66,2	152,9
85,1	1380,1	1355,9	24,2	-
13,0	1415,9	1412,2	1,7	2,0
8,6	304,7	268,7	36,0	-
0,6	250,5	250,5	-	-
-	-	-	-	-
0,4	21,5	13,4	3,2	4,9
7,1	401,7	369,0	24,8	7,8
1,5	166,3	165,1	1,2	-
-	-	-	-	-

**141. ПЛОЩАДИ МНОГОЛЕТНИХ СЕМЕЧКОВЫХ ПЛОДОВЫХ НАСАЖДЕНИЙ ПО ВИДАМ
В ХОЗЯЙСТВАХ НАСЕЛЕНИЯ**

(на 1 июля 2006 г.; гектаров)

	Семечковые- всего	в том числе			
		яблоня	груша	айва	другие семечковые
Российская Федерация	125396,9	91476,5	31389,6	891,0	1639,8
Центральный федеральный округ	37463,8	29098,0	8310,2	35,5	20,1
Белгородская область	1284,7	869,8	413,7	1,2	0,0
Брянская область	919,5	693,9	224,5	0,4	0,6
Владимирская область	2110,2	1600,9	505,9	1,4	2,0
Воронежская область	3101,3	2150,0	947,6	1,3	2,4
Ивановская область	973,0	835,3	136,1	0,5	1,1
Калужская область	1554,6	1231,7	321,8	0,8	0,2
Костромская область	470,1	446,9	22,7	0,2	0,2
Курская область	1116,7	820,3	294,6	1,7	0,2
Липецкая область	2226,0	1607,0	616,1	2,5	0,5
Московская область	11896,3	8949,1	2919,9	18,6	8,7
Орловская область	959,7	725,3	233,8	0,4	0,2
Рязанская область	1463,9	1087,5	374,9	0,7	0,8
Смоленская область	1350,5	1220,6	129,1	0,8	0,1
Тамбовская область	2170,5	1726,9	442,4	0,6	0,6
Тверская область	1734,7	1566,5	164,9	2,4	0,9
Тульская область	2359,9	1931,4	426,8	1,0	0,7
Ярославская область	1628,3	1520,4	106,0	1,1	0,8
г. Москва	144,1	114,6	29,3	0,1	0,2
Северо-Западный федеральный округ	8190,1	7152,0	1024,2	8,5	5,4
Республика Карелия	116,6	103,9	12,7	-	-
Республика Коми	27,0	25,8	1,0	0,1	0,1
Архангельская область	110,1	102,5	6,4	0,1	1,2
Вологодская область	1047,8	986,4	59,9	0,7	0,8
Калининградская область	1493,1	1039,6	451,2	1,6	0,7
Ленинградская область	2945,0	2701,1	238,0	4,4	1,5
Мурманская область	1,7	1,7	-	-	-
Новгородская область	773,9	709,9	63,5	0,3	0,1
Псковская область	1436,9	1269,5	165,9	0,7	0,8
г. Санкт-Петербург	238,0	211,6	25,7	0,5	0,2
Южный федеральный округ	35107,4	19676,4	14572,7	819,2	39,1
Республика Адыгея	513,7	278,4	223,9	10,8	0,6
Республика Дагестан	8477,1	4398,5	3716,9	355,5	6,2
Республика Ингушетия	99,9	46,1	51,9	1,8	0,1
Кабардино-Балкарская Республика	4101,9	3075,2	1014,2	12,0	0,5
Республика Калмыкия	152,0	71,9	72,4	7,5	0,2
Карачаево-Черкесская Республика	520,4	278,7	239,9	1,7	0,1
Республика Северная Осетия-Алания	580,7	303,2	268,0	8,8	0,6
Чеченская Республика	709,0	357,4	326,9	24,5	0,3
Краснодарский край	4192,9	2201,4	1887,6	92,3	11,6
Ставропольский край	2147,0	1095,6	956,8	91,4	3,3
Астраханская область	2476,8	1189,3	1198,1	88,7	0,7
Волгоградская область	5860,5	3473,4	2346,4	36,8	4,0
Ростовская область	5275,5	2907,4	2269,9	87,5	10,7

	Семечковые- всего	в том числе			
		яблоня	груша	айва	другие семечковые
Приволжский федеральный округ	20869,6	17127,8	3675,0	22,3	44,5
Республика Башкортостан	1732,4	1445,4	279,1	1,0	6,9
Республика Марий Эл	688,4	630,6	57,2	0,1	0,5
Республика Мордовия	980,0	774,2	205,1	0,3	0,4
Республика Татарстан	1387,3	1149,2	235,7	2,3	0,1
Удмуртская Республика	1895,8	1769,1	118,5	1,9	6,2
Чувашская Республика	1696,1	1469,1	221,7	0,6	4,8
Пермский край	1101,1	991,0	106,1	0,9	3,2
Кировская область	1136,8	1029,5	93,4	2,6	11,3
Нижегородская область	3068,6	2528,7	534,6	3,0	2,2
Оренбургская область	1312,6	1044,2	264,2	0,7	3,5
Пензенская область	985,9	839,6	144,2	1,8	0,3
Самарская область	1703,4	1231,5	466,8	2,1	3,0
Саратовская область	2278,2	1468,6	803,9	4,3	1,5
Ульяновская область	903,0	757,2	144,5	0,6	0,6
Уральский федеральный округ	9000,6	7459,4	1515,7	2,1	23,4
Курганская область	1277,1	1188,7	84,2	0,1	4,2
Свердловская область	1670,1	1425,0	239,0	0,8	5,3
Тюменская область	1615,4	1490,5	115,2	0,2	9,5
в том числе:					
Ханты-Мансийский автономный округ - Югра	43,6	40,1	1,7	0,0	1,8
Ямало-Ненецкий автономный округ	0,7	0,3	0,4	-	-
Челябинская область	4437,9	3355,2	1077,2	0,9	4,5
Сибирский федеральный округ	12793,3	10089,2	1212,9	2,4	1488,8
Республика Алтай	189,2	129,2	59,0	0,1	0,9
Республика Бурятия	83,8	0,9	17,0	-	65,9
Республика Тыва	37,9	11,6	0,4	0,0	25,9
Республика Хакасия	407,3	328,5	68,4	0,0	10,4
Алтайский край	2578,7	2122,4	448,9	0,6	6,9
Красноярский край	999,0	727,2	147,3	0,3	124,3
Иркутская область	299,5	219,6	66,1	0,1	13,7
в том числе Усть-Ордынский Бурятский автономный округ	6,2	3,6	0,7	-	1,9
Кемеровская область	896,4	732,6	150,4	0,7	12,7
Новосибирская область	1233,7	1112,4	81,8	0,0	39,5
Омская область	4078,1	3913,6	159,8	0,4	4,3
Томская область	236,3	224,9	7,0	0,1	4,3
Читинская область	1753,3	566,3	7,0	0,0	1180,0
в том числе Агинский Бурятский автономный округ	452,6	51,1	0,3	-	401,3
Дальневосточный федеральный округ	1972,3	873,8	1078,9	1,1	18,4
Республика Саха (Якутия)	15,0	14,1	-	-	0,9
Приморский край	1027,3	518,4	505,1	0,6	3,2
Хабаровский край	477,9	175,3	299,3	0,4	3,0
Амурская область	282,8	76,6	197,3	-	8,9
Камчатская область	13,4	11,7	1,0	0,0	0,8
в том числе Корякский автономный округ	0,0	0,0	-	-	-
Сахалинская область	93,0	52,8	39,2	0,2	0,8
Еврейская автономная область	62,8	24,9	37,1	0,0	0,8

142. ПЛОЩАДИ МНОГОЛЕТНИХ КОСТОЧКОВЫХ ПЛОДОВЫХ

(на 1 июля 2006 г.;

	Косточковые-всего		
		слива	вишня
Российская Федерация	1 16864,4	34888,5	60088,1
Центральный федеральный округ	27933,4	13579,5	13317,0
Белгородская область	1329,2	487,0	621,8
Брянская область	644,2	388,9	223,2
Владимирская область	1616,2	783,4	819,7
Воронежская область	2350,2	823,8	1260,3
Ивановская область	743,8	352,3	385,1
Калужская область	1169,1	692,9	455,5
Костромская область	489,9	195,1	273,7
Курская область	865,0	373,4	429,1
Липецкая область	1165,9	524,1	588,7
Московская область	8328,4	4044,3	4120,0
Орловская область	673,8	372,3	283,8
Рязанская область	1272,3	484,8	768,0
Смоленская область	1508,6	1140,5	346,6
Тамбовская область	1263,0	478,5	747,2
Тверская область	1454,0	972,4	474,0
Тульская область	1621,1	789,9	776,0
Ярославская область	1309,2	612,5	679,4
г. Москва	129,5	63,4	65,2
Северо-Западный федеральный округ	6729,0	3508,9	3034,8
Республика Карелия	106,2	29,6	76,6
Республика Коми	41,5	3,3	36,6
Архангельская область	138,5	16,4	119,6
Вологодская область	652,4	236,7	401,8
Калининградская область	1328,6	479,7	726,8
Ленинградская область	2371,2	1342,3	1009,6
Мурманская область	2,6	0,2	2,4
Новгородская область	736,7	534,7	196,8
Псковская область	1146,6	747,8	380,9
г. Санкт-Петербург	204,6	118,2	83,7
Южный федеральный округ	31833,5	6282,0	9189,9
Республика Адыгея	563,2	139,3	210,2
Республика Дагестан	10528,6	1312,1	1404,1
Республика Ингушетия	114,1	32,4	32,5
Кабардино-Балкарская Республика	593,0	214,4	176,0
Республика Калмыкия	160,0	33,5	66,3
Карачаево-Черкесская Республика	345,6	152,7	86,0
Республика Северная Осетия-Алания	395,2	157,2	82,9
Чеченская Республика	643,6	174,2	116,6
Краснодарский край	4311,9	944,5	1205,4
Ставропольский край	2342,1	471,7	794,1
Астраханская область	1959,9	423,0	748,0
Волгоградская область	4351,8	1033,5	2032,7
Ростовская область	5524,5	1193,5	2235,1

НАСАЖДЕНИЙ ПО ВИДАМ В ХОЗЯЙСТВАХ НАСЕЛЕНИЯ

гектаров)

в том числе

черешня	абрикос	персик	альча	другие косточковые
5315,3	10069,1	2416,8	874,4	3212,2
450,0	414,1	8,0	67,3	97,5
67,0	140,3	2,4	10,8	0,0
24,0	5,2	-	1,5	1,4
5,8	1,3	0,0	0,6	5,4
54,2	178,2	1,5	26,0	6,2
1,8	0,4	-	0,3	4,0
15,2	1,8	0,6	1,3	1,8
1,5	-	-	0,1	19,4
20,1	35,5	0,5	6,0	0,4
36,1	14,4	-	1,7	0,9
99,1	16,0	2,2	12,3	34,5
10,9	6,1	-	0,4	0,3
15,3	1,8	0,3	0,6	1,5
17,5	1,0	0,2	2,7	0,2
21,0	6,5	-	0,9	9,0
3,9	0,5	0,0	0,8	2,4
50,2	3,5	0,2	0,8	0,6
5,9	1,6	0,1	0,5	9,1
0,5	0,0	0,0	0,1	0,3
94,7	24,1	7,8	43,2	15,5
-	-	-	-	-
-	-	-	0,0	1,6
1,1	-	-	0,1	1,3
4,2	2,6	0,0	0,4	6,6
63,7	20,0	7,7	30,3	0,4
7,5	0,3	0,0	7,5	3,9
-	-	-	0,1	-
4,2	0,3	0,0	0,2	0,4
13,0	0,9	-	3,6	0,4
0,9	0,0	-	1,0	0,9
4384,9	8770,8	2380,6	720,9	104,4
60,3	67,7	63,0	22,0	0,7
1900,6	4567,2	1157,6	177,7	9,3
20,2	22,9	5,3	0,6	0,1
74,2	99,4	15,6	10,8	2,5
7,7	44,4	2,2	5,4	0,5
26,5	70,9	4,6	4,7	0,3
34,1	74,1	24,4	21,2	1,3
132,9	169,6	45,9	3,9	0,5
714,5	507,7	732,8	176,3	30,6
354,5	592,4	52,3	56,5	20,7
116,4	568,4	80,9	17,1	6,0
302,3	803,4	88,7	77,0	14,3
640,7	1182,8	107,3	147,7	17,5

	Косточковые-всего		
		слива	вишня
Приволжский федеральный округ	19868,6	4992,3	14005,5
Республика Башкортостан	2077,9	293,8	1710,9
Республика Марий Эл	605,0	152,7	440,0
Республика Мордовия	775,8	264,2	505,2
Республика Татарстан	1380,9	309,3	1054,3
Удмуртская Республика	1601,1	319,9	1223,2
Чувашская Республика	1103,6	347,1	749,1
Пермский край	1187,2	179,1	971,9
Кировская область	1007,9	258,3	695,1
Нижегородская область	3437,7	1148,2	2251,3
Оренбургская область	1794,5	380,5	1320,3
Пензенская область	979,1	340,4	608,3
Самарская область	1461,2	382,6	995,8
Саратовская область	1785,1	438,1	1000,0
Ульяновская область	671,8	178,0	479,9
Уральский федеральный округ	10494,1	1291,5	9044,7
Курганская область	1231,4	67,8	1159,3
Свердловская область	2503,1	485,8	1977,2
Тюменская область	1646,2	178,6	1393,9
в том числе:			
Ханты-Мансийский автономный округ - Югра	57,5	1,6	52,7
Ямало-Ненецкий автономный округ	0,0	-	0,0
Челябинская область	5113,5	559,3	4514,3
Сибирский федеральный округ	14897,5	2864,1	9186,4
Республика Алтай	168,9	68,6	91,5
Республика Бурятия	236,3	86,1	148,4
Республика Тыва	72,5	34,5	34,6
Республика Хакасия	840,1	310,6	419,4
Алтайский край	2028,8	443,9	1568,3
Красноярский край	1409,3	580,7	766,3
Иркутская область	714,9	280,3	419,3
в том числе Усть-Ордынский Бурятский автономный округ	18,4	4,7	12,9
Кемеровская область	1364,2	160,7	1185,5
Новосибирская область	911,8	105,0	786,8
Омская область	3076,0	132,8	2916,6
Томская область	228,4	17,6	209,2
Читинская область	3846,4	643,2	640,4
в том числе Агинский Бурятский автономный округ	551,4	13,4	32,7
Дальневосточный федеральный округ	5108,1	2370,1	2309,8
Республика Саха (Якутия)	0,1	-	0,1
Приморский край	3347,5	1541,6	1479,9
Хабаровский край	1004,8	441,7	494,1
Амурская область	487,7	302,1	175,0
Камчатская область	9,4	0,6	8,5
Сахалинская область	71,3	33,3	35,3
Еврейская автономная область	187,1	50,8	117,0

в том числе				
черешня	абрикос	персик	альча	другие косточковые
203,7	378,7	6,5	13,3	268,6
30,3	2,3	0,1	2,7	37,8
0,3	-	-	0,1	11,8
2,7	0,3	-	0,0	3,3
5,7	-	-	-	11,6
3,3	1,3	1,0	1,0	51,3
2,0	0,6	0,0	0,1	4,6
1,8	0,2	0,0	0,4	33,8
-	-	-	0,6	54,0
12,5	2,6	0,3	2,0	20,7
18,0	54,0	1,1	0,2	20,2
26,5	0,9	0,2	0,5	2,3
35,8	40,1	-	0,8	6,0
60,8	269,1	3,5	5,0	8,6
3,9	7,2	0,3	0,0	2,4
11,9	36,1	0,2	9,1	100,8
-	1,7	-	0,3	2,3
4,0	1,5	0,1	4,6	30,0
7,9	2,6	0,1	2,9	60,2
0,2	0,3	0,0	0,0	2,7
-	-	-	-	-
-	30,3	-	1,3	8,2
97,6	111,8	3,1	19,7	2615,0
1,5	0,9	0,0	0,2	6,2
0,7	1,1	-	-	-
0,9	0,3	0,1	0,0	2,2
33,4	73,6	2,1	0,0	1,0
-	3,9	-	0,7	11,9
38,6	20,2	0,4	0,5	2,5
1,5	8,9	-	0,6	4,4
-	0,1	-	-	0,7
12,6	0,5	-	0,9	4,0
0,4	-	-	-	19,6
3,7	0,6	0,3	15,8	6,2
0,0	-	0,0	0,1	1,5
4,4	1,8	0,2	0,8	2555,5
0,6	1,5	0,1	0,1	503,2
72,5	333,6	10,7	0,9	10,4
-	-	-	-	0,0
55,0	258,6	9,4	0,4	2,7
16,0	49,4	1,2	0,1	2,4
-	7,7	-	-	3,0
0,2	0,0	0,0	0,0	0,1
0,9	0,4	0,1	0,4	1,0
0,4	17,6	0,1	0,0	1,2

**143. ПЛОЩАДИ МНОГОЛЕТНИХ ОРЕХОПЛОДНЫХ НАСАЖДЕНИЙ ПО ВИДАМ
В ХОЗЯЙСТВАХ НАСЕЛЕНИЯ**

(на 1 июля 2006 г.; гектаров)

	Орехоплод- ные- всего	в том числе			
		грецкий орех	фундук	миндаль	другие орехо- плодные
Российская Федерация	5689,2	2705,3	2882,8	48,0	51,7
Центральный федеральный округ	34,6	17,4	9,4	0,1	7,7
Белгородская область	8,7	8,5	0,1	0,0	-
Брянская область	0,5	0,5	0,0	-	-
Воронежская область	5,1	4,3	0,5	0,0	0,3
Калужская область	0,3	0,1	0,1	0,0	0,1
Костромская область	0,9	-	0,9	-	-
Курская область	3,1	2,9	0,2	-	-
Липецкая область	0,5	0,4	0,1	-	-
Московская область	9,7	0,0	4,8	0,0	4,9
Орловская область	0,5	0,2	0,2	-	0,1
Рязанская область	0,4	0,1	0,0	-	0,3
Смоленская область	0,0	0,0	-	-	-
Тамбовская область	0,1	-	-	0,0	0,1
Тверская область	3,2	0,1	1,9	0,1	1,0
Тульская область	0,6	0,2	0,2	0,0	0,2
Ярославская область	1,0	0,1	0,3	-	0,7
г. Москва	0,1	0,0	0,0	0,0	0,0
Северо-Западный федеральный округ	37,3	14,9	4,4	0,0	18,0
Вологодская область	1,3	-	0,6	-	0,6
Калининградская область	17,7	14,8	2,5	-	0,3
Ленинградская область	5,0	-	0,5	0,0	4,5
Новгородская область	0,5	0,1	0,2	-	0,3
Псковская область	12,4	-	0,5	-	11,9
г. Санкт-Петербург	0,4	-	-	-	0,4
Южный федеральный округ	5568,8	2646,8	2859,5	47,2	14,1
Республика Адыгея	99,1	66,8	32,2	0,0	0,1
Республика Дагестан	1931,2	565,3	1317,0	43,1	5,3
Республика Ингушетия	33,8	33,3	0,1	0,0	0,4
Кабардино-Балкарская Республика	62,7	58,9	3,7	0,0	0,0
Республика Калмыкия	6,9	6,7	0,1	-	0,1
Карачаево-Черкесская Республика	19,2	19,0	0,1	0,0	0,0
Республика Северная Осетия-Алания	66,0	59,0	6,6	0,0	0,3
Чеченская Республика	289,6	288,5	0,6	0,0	0,5
Краснодарский край	1822,9	379,5	1435,4	3,6	4,0
Ставропольский край	409,8	388,4	19,6	0,4	1,3
Астраханская область	75,0	73,0	1,7	0,1	0,3
Волгоградская область	198,9	185,7	11,9	0,0	1,3
Ростовская область	553,7	522,7	30,5	-	0,5

	Орехоплод- ные- всего	в том числе			
		грецкий орех	фундук	миндаль	другие орехо- плодные
Приволжский федеральный округ	43,7	25,0	8,2	0,0	10,5
Республика Башкортостан	0,7	0,0	-	-	0,7
Республика Марий Эл	0,1	-	-	-	0,1
Республика Мордовия	0,0	-	-	-	0,0
Республика Татарстан	0,9	-	-	-	0,9
Удмуртская Республика	2,3	-	0,9	-	1,4
Чувашская Республика	0,3	0,0	0,2	0,0	0,1
Пермский край	1,0	-	0,0	0,0	1,0
Кировская область	5,6	-	2,4	-	3,3
Нижегородская область	3,3	0,1	1,0	0,0	2,1
Оренбургская область	0,6	0,2	0,4	-	0,0
Пензенская область	0,2	0,1	0,1	-	0,0
Самарская область	1,4	0,3	0,2	-	0,9
Саратовская область	27,1	24,2	2,9	-	0,0
Ульяновская область	0,1	0,0	0,1	-	0,0
Уральский федеральный округ	1,5	0,4	0,7	0,0	0,4
Свердловская область	0,3	-	0,2	0,0	0,1
Тюменская область	0,2	0,1	0,1	0,0	0,1
в том числе Ханты-Мансийский автономный округ - Югра	0,0	0,0	-	-	-
Челябинская область	0,9	0,3	0,4	-	0,2
Сибирский федеральный округ	2,8	0,7	0,7	0,6	0,7
Республика Алтай	0,3	0,0	0,1	0,0	0,2
Республика Бурятия	0,1	-	0,1	-	-
Республика Хакасия	0,4	0,3	0,1	-	0,1
Алтайский край	0,4	-	-	0,4	-
Красноярский край	0,8	0,3	0,2	0,0	0,2
Омская область	0,8	0,1	0,3	0,2	0,2
Томская область	0,1	0,0	0,0	0,0	0,0
Дальневосточный федеральный округ	0,4	0,1	0,0	-	0,3
Приморский край	0,1	0,0	-	-	0,1
Хабаровский край	0,1	0,0	0,0	-	0,1
Амурская область	0,1	-	-	-	0,1
Камчатская область	0,0	-	0,0	-	-
Сахалинская область	0,1	0,1	0,0	-	0,0
Еврейская автономная область	0,1	0,0	-	-	0,1

**144. ПЛОЩАДИ МНОГОЛЕТНИХ СУБТРОПИЧЕСКИХ ПЛОДОВЫХ НАСАЖДЕНИЙ ПО ВИДАМ
В ХОЗЯЙСТВАХ НАСЕЛЕНИЯ**

(на 1 июля 2006 г.; гектаров)

	Субтро- пиче- ские- все го	в том числе					
		инжир	хурма	гранат	мушмула	фейхоа	другие субтропи- ческие
Российская Федерация	1287,0	185,1	681,0	116,3	22,3	214,2	68,1
Центральный федеральный округ	0,3	0,0	0,0	0,0	0,0	0,2	0,1
Белгородская область	0,0	-	-	-	-	-	0,0
Воронежская область	0,0	-	-	-	-	-	0,0
Калужская область	0,0	-	-	-	0,0	-	0,0
Курская область	0,0	0,0	-	0,0	-	-	-
Рязанская область	0,0	-	0,0	-	0,0	-	-
Тульская область	0,0	-	0,0	-	0,0	0,0	0,0
Ярославская область	0,0	-	-	-	-	0,0	0,0
г. Москва	0,2	-	-	-	0,0	0,1	0,0
Северо-Западный федеральный округ	0,2	0,0	0,0	-	0,0	0,0	0,1
Калининградская область	0,0	0,0	0,0	-	0,0	-	0,0
Ленинградская область	0,1	0,0	0,0	-	-	0,0	0,1
Новгородская область	0,0	-	-	-	0,0	0,0	-
Псковская область	0,0	-	-	-	-	-	0,0
г. Санкт-Петербург	0,0	-	-	-	-	0,0	-
Южный федеральный округ	1286,2	185,0	681,0	116,3	22,1	213,9	67,8
Республика Адыгея	1,0	0,9	0,0	0,0	0,0	0,0	0,1
Республика Дагестан	416,0	83,1	210,5	101,4	7,0	0,6	13,5
Республика Ингушетия	0,0	0,0	0,0	0,0	0,0	0,0	-
Кабардино-Балкарская Республика	0,0	0,0	-	-	0,0	-	0,0
Республика Калмыкия	0,0	-	-	-	0,0	-	-
Карачаево-Черкесская Республика	0,0	0,0	-	-	-	-	0,0
Республика Северная Осетия-Алания	0,1	0,1	0,0	0,0	0,0	-	0,0
Чеченская Республика	0,4	0,1	0,1	0,0	0,2	-	-
Краснодарский край	866,5	100,4	470,4	14,4	14,8	213,2	53,3
Ставропольский край	0,4	0,1	0,0	0,1	0,0	0,0	0,1
Астраханская область	0,6	0,1	0,0	0,4	0,0	0,0	0,0
Волгоградская область	0,3	0,2	0,0	0,0	-	-	0,0
Ростовская область	0,8	-	-	0,0	0,0	-	0,8
Приволжский федеральный округ	0,1	0,1	-	0,0	0,0	0,0	0,0
Чувашская Республика	0,0	-	-	-	-	-	0,0
Пермский край	0,0	0,0	-	0,0	-	-	0,0
Нижегородская область	0,1	0,1	-	-	0,0	0,0	0,0
Ульяновская область	0,0	-	-	-	-	0,0	-
Уральский федеральный округ	0,0	-	0,0	-	0,0	0,0	-
Свердловская область	0,0	-	0,0	-	-	0,0	-
Тюменская область	0,0	-	0,0	-	0,0	-	-
в том числе Ханты-Мансийский автономный округ - Югра	0,0	-	0,0	-	-	-	-
Сибирский федеральный округ	0,2	0,0	0,0	0,0	0,1	0,0	0,0
Республика Алтай	0,0	-	-	-	-	-	0,0
Республика Хакасия	0,0	-	-	-	-	-	0,0
Красноярский край	0,0	0,0	0,0	0,0	-	-	0,0
Омская область	0,1	0,0	-	-	0,1	-	0,0
Томская область	0,0	-	-	-	0,0	0,0	-
Дальневосточный федеральный округ	0,1	0,0	-	0,0	0,0	0,0	0,0
Хабаровский край	0,0	-	-	0,0	0,0	-	0,0
Сахалинская область	0,0	0,0	-	-	-	0,0	0,0

**145. ПЛОЩАДИ МНОГОЛЕТНИХ ЦИТРУСОВЫХ ПЛОДОВЫХ НАСАЖДЕНИЙ ПО ВИДАМ
В ХОЗЯЙСТВАХ НАСЕЛЕНИЯ**

(на 1 июля 2006 г.; гектаров)

	Цитрусовые - всево	в том числе			
		лимон	апельсин	мандарин	другие цитру- совые
Российская Федерация	38,4	4,3	0,2	31,6	2,3
Центральный федеральный округ	0,1	0,1	-	-	0,0
Владимирская область	0,0	-	-	-	0,0
Калужская область	0,0	0,0	-	-	-
Костромская область	0,0	0,0	-	-	0,0
Московская область	0,0	0,0	-	-	-
Рязанская область	0,0	0,0	-	-	0,0
Тверская область	0,0	0,0	-	-	0,0
Тульская область	0,0	0,0	-	-	0,0
Ярославская область	0,0	0,0	-	-	0,0
Северо-Западный федеральный округ	0,0	0,0	-	-	0,0
Калининградская область	0,0	0,0	-	-	0,0
Новгородская область	0,0	0,0	-	-	-
Южный федеральный округ	38,1	4,1	0,2	31,6	2,2
Республика Адыгея	0,0	0,0	-	0,0	-
Республика Дагестан	2,0	0,1	-	0,0	1,9
Республика Ингушетия	0,0	0,0	0,0	-	-
Кабардино-Балкарская Республика	0,1	0,1	-	-	0,0
Республика Калмыкия	0,0	-	-	-	0,0
Карачаево-Черкесская Республика	0,0	0,0	-	0,0	-
Краснодарский край	36,0	3,9	0,2	31,5	0,3
Ставропольский край	0,0	0,0	0,0	0,0	0,0
Астраханская область	0,0	0,0	-	-	0,0
Волгоградская область	0,1	0,1	0,0	-	0,0
Приволжский федеральный округ	0,0	0,0	0,0	-	0,0
Чувашская Республика	0,0	0,0	0,0	-	-
Пермский край	0,0	0,0	-	-	-
Нижегородская область	0,0	0,0	-	-	0,0
Самарская область	0,0	0,0	-	-	-
Ульяновская область	0,0	-	-	-	0,0
Уральский федеральный округ	0,0	0,0	0,0	-	0,0
Свердловская область	0,0	0,0	-	-	-
Тюменская область	0,0	0,0	0,0	-	0,0
в том числе Ханты-Мансийский автономный округ - Югра	0,0	-	-	-	0,0
Сибирский федеральный округ	0,0	0,0	-	0,0	0,0
Республика Хакасия	0,0	0,0	-	-	-
Красноярский край	0,0	0,0	-	0,0	0,0
Омская область	0,0	0,0	-	-	-
Дальневосточный федеральный округ	0,1	0,0	-	0,0	0,0
Хабаровский край	0,0	0,0	-	0,0	0,0
Сахалинская область	0,0	0,0	-	-	0,0
Еврейская автономная область	0,0	-	-	-	0,0

146. ПЛОЩАДИ ЯГОДНЫХ КУЛЬТУР ПО

(на 1 июля 2006 г.;

	Ягодники - всего ¹⁾		
		земляника	малина, ежевика
Российская Федерация	124584,1	41818,4	30028,5
Центральный федеральный округ	26657,6	10831,1	6372,5
Белгородская область	1470,2	648,1	568,5
Брянская область	838,9	491,7	175,2
Владимирская область	1562,2	635,3	295,5
Воронежская область	1724,1	788,5	516,2
Ивановская область	867,4	353,6	164,5
Калужская область	1101,8	424,7	268,3
Костромская область	595,4	206,2	98,2
Курская область	845,7	374,5	273,5
Липецкая область	1159,9	634,6	261,6
Московская область	8603,8	3441,9	2018,0
Орловская область	587,7	223,5	181,9
Рязанская область	1178,5	486,2	379,1
Смоленская область	997,1	349,0	184,1
Тамбовская область	1030,2	437,2	187,2
Тверская область	1265,9	419,8	184,0
Тульская область	1501,2	564,5	415,6
Ярославская область	1233,4	325,7	176,5
г. Москва	94,2	26,1	24,6
Северо-Западный федеральный округ	9652,0	3033,8	1673,0
Республика Карелия	425,6	165,0	53,2
Республика Коми	741,5	227,3	101,2
Архангельская область	1773,4	243,0	241,8
в том числе Ненецкий автономный округ	0,1	0,0	0,0
Вологодская область	1171,6	251,4	202,1
Калининградская область	628,6	256,9	146,6
Ленинградская область	3001,0	1263,3	649,7
Мурманская область	449,8	46,4	13,2
Новгородская область	518,9	206,2	77,1
Псковская область	595,3	216,2	96,5
г. Санкт-Петербург	346,4	158,1	91,6
Южный федеральный округ	14916,7	6979,8	5237,3
Республика Адыгея	419,3	262,8	90,8
Республика Дагестан	671,6	303,8	152,4
Республика Ингушетия	49,4	22,8	22,3
Кабардино-Балкарская Республика	246,0	104,6	71,2
Республика Калмыкия	25,3	9,0	7,0
Карачаево-Черкесская Республика	69,4	21,0	22,5
Республика Северная Осетия-Алания	280,9	71,0	143,7
Чеченская Республика	61,8	28,3	28,8
Краснодарский край	5076,1	2653,3	1810,8
Ставропольский край	1769,8	728,7	700,1
Астраханская область	439,1	155,5	129,4
Волгоградская область	2267,5	1164,4	684,5
Ростовская область	3540,5	1454,8	1373,7

ВИДАМ В ХОЗЯЙСТВАХ НАСЕЛЕНИЯ

гектаров)

в том числе				
смородина всех видов	крыжовник	рябина черноплодная	облепиха	другие ягодники
32787,0	7837,2	3742,2	4090,7	4280,2
5489,0	1933,3	832,9	864,1	334,6
191,3	48,6	4,8	5,7	3,2
119,9	34,8	9,4	5,0	3,0
342,2	124,0	60,7	66,3	38,3
291,0	106,3	6,8	11,6	3,8
189,1	71,2	36,0	34,0	19,0
229,6	80,9	39,8	47,3	11,2
130,5	68,6	58,2	20,9	12,7
151,6	37,0	4,3	3,9	0,9
185,6	52,2	8,3	13,3	4,3
1707,4	629,6	278,1	360,4	168,4
125,2	36,8	10,1	8,3	2,0
186,2	58,3	26,4	34,2	8,1
274,4	98,3	58,7	24,8	7,8
291,3	98,3	6,4	7,3	2,6
334,5	128,0	95,2	85,2	19,2
326,5	101,3	34,6	51,9	6,9
392,9	150,4	89,8	79,1	19,0
20,0	8,7	5,3	5,2	4,1
2805,6	935,5	645,5	218,7	339,9
97,2	45,1	46,3	6,4	12,4
212,7	84,0	46,6	6,4	63,4
778,1	222,5	90,2	36,2	161,5
0,1	-	-	-	-
336,7	146,8	139,5	54,0	41,2
130,0	58,6	26,8	7,7	2,0
542,5	235,8	193,3	73,8	42,5
380,1	5,5	1,0	0,1	3,5
122,3	50,7	46,3	12,3	4,0
160,6	65,5	39,0	13,4	4,2
45,6	20,9	16,7	8,4	5,2
1782,7	603,1	62,7	117,0	134,2
46,5	12,4	1,3	1,6	3,9
155,4	46,1	2,3	3,9	7,6
2,8	0,9	0,3	0,1	0,3
56,5	10,8	0,8	0,7	1,4
7,1	1,5	0,1	0,3	0,2
21,1	3,3	0,8	0,3	0,4
47,1	12,5	1,9	1,2	3,6
2,9	1,2	0,2	0,1	0,3
386,9	142,0	10,3	30,8	42,0
265,0	50,0	5,2	4,7	16,1
108,0	29,2	2,3	5,0	9,7
224,2	129,6	13,9	35,9	15,1
459,0	163,6	23,2	32,5	33,8

	Ягодники - всего ¹⁾		
		земляника	малина, ежевика
Приволжский федеральный округ	26654,1	10610,8	8019,5
Республика Башкортостан	3365,8	1341,4	1352,2
Республика Марий Эл	785,5	275,3	291,8
Республика Мордовия	1020,4	587,1	270,6
Республика Татарстан	2244,9	1046,5	790,0
Удмуртская Республика	2144,8	560,1	517,6
Чувашская Республика	831,9	325,1	257,1
Пермский край	3792,2	1051,3	696,0
Кировская область	1722,9	539,7	410,7
Нижегородская область	2704,1	1101,5	703,5
Оренбургская область	1370,4	530,2	497,5
Пензенская область	1109,7	457,4	362,1
Самарская область	2422,3	1197,3	877,8
Саратовская область	2181,5	1169,5	701,7
Ульяновская область	957,8	428,3	291,0
Уральский федеральный округ	12973,1	3882,4	2673,5
Курганская область	1093,1	259,6	288,3
Свердловская область	4408,3	1626,6	872,2
Тюменская область	3442,0	655,8	678,9
в том числе:			
Ханты-Мансийский автономный округ - Югра	1106,1	344,1	279,3
Ямало-Ненецкий автономный округ	58,4	1,0	0,6
Челябинская область	4029,8	1340,5	834,0
Сибирский федеральный округ	27153,9	4884,9	4987,9
Республика Алтай	236,1	50,5	51,3
Республика Бурятия	302,4	49,3	99,6
Республика Тыва	46,2	2,2	18,5
Республика Хакасия	501,6	48,5	78,9
Алтайский край	2877,5	737,5	717,7
Красноярский край	4018,2	871,2	624,6
Иркутская область	2025,6	732,0	525,8
в том числе Усть-Ордынский Бурятский автономный округ	80,7	4,0	10,1
Кемеровская область	3237,6	976,2	914,4
Новосибирская область	3015,6	633,4	698,6
Омская область	3070,4	496,6	782,6
Томская область	1671,1	281,2	355,0
Читинская область	6151,8	6,2	121,0
в том числе Агинский Бурятский автономный округ	531,0	0,0	1,9
Дальневосточный федеральный округ	6576,7	1595,6	1064,8
Республика Саха (Якутия)	1903,7	3,5	6,8
Приморский край	1700,9	645,5	341,7
Хабаровский край	1306,3	431,6	306,8
Амурская область	495,3	42,4	156,0
Камчатская область	349,4	140,7	98,2
в том числе Корякский автономный округ	8,8	0,7	0,3
Магаданская область	35,6	2,7	3,3
Сахалинская область	612,5	249,3	96,3
Еврейская автономная область	172,0	79,9	55,6
Чукотский автономный округ	0,9	0,0	0,0

¹⁾ Включая ягодники в междурядьях сада на участках граждан в некоммерческих объединениях.

в том числе				
смородина всех видов	крыжовник	рябина черноплодная	облепиха	другие ягодники
4284,8	1541,7	869,0	571,1	757,3
418,0	88,9	47,3	62,7	55,2
120,9	52,1	23,4	13,6	8,3
98,8	37,0	8,5	13,7	4,6
269,0	61,0	22,1	33,1	23,1
500,2	191,5	206,0	76,8	92,6
143,7	47,5	29,8	19,3	9,4
924,9	345,6	283,1	136,6	354,8
330,5	172,3	108,7	50,5	110,5
493,1	197,8	79,3	81,5	47,3
232,2	69,4	14,0	14,9	12,2
191,4	60,9	12,2	17,4	8,4
215,8	72,1	14,3	25,8	19,3
182,9	93,0	11,5	14,1	8,8
163,4	52,5	8,9	11,0	2,7
3778,7	785,5	488,6	668,7	695,7
350,3	80,8	28,3	54,9	31,0
909,9	272,5	221,7	220,5	284,9
1402,6	169,7	121,5	153,7	259,7
381,0	36,0	12,9	5,0	47,8
55,3	0,0	1,4	0,0	0,1
1115,8	262,5	117,2	239,6	120,1
11758,0	1809,3	797,2	1445,7	1470,8
85,5	11,0	12,4	19,3	6,1
92,5	28,9	2,7	20,6	8,7
15,2	2,6	0,1	4,3	3,3
294,6	40,8	5,5	20,4	12,9
811,8	196,4	107,6	143,5	163,1
1653,2	202,0	133,8	289,4	243,9
436,7	76,4	17,6	147,0	90,1
47,8	4,9	0,3	12,6	1,0
771,8	176,2	193,7	48,1	157,2
1019,5	133,8	111,7	211,4	207,2
1201,8	198,9	57,8	186,2	146,5
487,8	95,5	137,3	123,1	191,2
4887,6	647,0	17,0	232,5	240,5
469,8	46,0	0,1	10,2	3,0
2888,2	228,9	46,2	205,2	547,8
1848,9	1,7	1,8	2,1	38,9
349,6	96,4	12,9	68,6	186,2
215,1	39,0	11,7	56,7	245,4
205,5	12,5	2,5	31,9	44,5
67,7	19,3	1,3	19,7	2,5
7,5	0,1	0,0	0,0	0,2
21,2	0,2	0,1	0,0	8,0
157,6	57,4	15,5	20,7	15,7
21,8	2,4	0,4	5,5	6,4
0,7	-	0,1	0,1	0,1

147. СТРУКТУРА ПЛОЩАДЕЙ МНОГОЛЕТНИХ ПЛОДОВЫХ НАСАЖДЕНИЙ

(на 1 июля 2006 г.; в процентах от общей площади многолетних)

	Семечко- вые - всево	в том числе				Косточ- ковые - всево	слива
		яблоня	груша	айва	другие семечко- вые		
Российская Федерация	33,6	24,5	8,4	0,2	0,4	31,3	9,4
Центральный федеральный округ	40,8	31,7	9,0	0,0	0,0	30,4	14,8
Белгородская область	31,7	21,5	10,2	0,0	0,0	32,8	12,0
Брянская область	38,3	28,9	9,4	0,0	0,0	26,8	16,2
Владимирская область	40,0	30,3	9,6	0,0	0,0	30,6	14,8
Воронежская область	43,3	30,0	13,2	0,0	0,0	32,8	11,5
Ивановская область	37,7	32,4	5,3	0,0	0,0	28,8	13,7
Калужская область	40,7	32,2	8,4	0,0	0,0	30,6	18,1
Костромская область	30,3	28,8	1,5	0,0	0,0	31,6	12,6
Курская область	39,5	29,0	10,4	0,1	0,0	30,6	13,2
Липецкая область	49,0	35,3	13,6	0,1	0,0	25,6	11,5
Московская область	41,3	31,1	10,1	0,1	0,0	28,9	14,1
Орловская область	43,2	32,7	10,5	0,0	0,0	30,4	16,8
Рязанская область	37,4	27,8	9,6	0,0	0,0	32,5	12,4
Смоленская область	35,0	31,7	3,3	0,0	0,0	39,2	29,6
Тамбовская область	48,7	38,7	9,9	0,0	0,0	28,3	10,7
Тверская область	38,9	35,2	3,7	0,1	0,0	32,6	21,8
Тульская область	43,1	35,3	7,8	0,0	0,0	29,6	14,4
Ярославская область	39,1	36,5	2,5	0,0	0,0	31,5	14,7
г. Москва	39,2	31,2	8,0	0,0	0,1	35,3	17,3
Северо-Западный федеральный округ	33,3	29,1	4,2	0,0	0,0	27,4	14,3
Республика Карелия	18,0	16,0	2,0	-	-	16,4	4,6
Республика Коми	3,3	3,2	0,1	0,0	0,0	5,1	0,4
Архангельская область	5,4	5,1	0,3	0,0	0,1	6,9	0,8
Вологодская область	36,5	34,3	2,1	0,0	0,0	22,7	8,2
Калининградская область	43,1	30,0	13,0	0,0	0,0	38,4	13,9
Ленинградская область	35,5	32,5	2,9	0,1	0,0	28,6	16,2
Мурманская область	0,4	0,4	-	-	-	0,6	0,0
Новгородская область	38,2	35,0	3,1	0,0	0,0	36,3	26,4
Псковская область	45,1	39,8	5,2	0,0	0,0	36,0	23,5
г. Санкт-Петербург	30,3	26,9	3,3	0,1	0,0	26,0	15,0
Южный федеральный округ	39,6	22,2	16,5	0,9	0,0	35,9	7,1
Республика Адыгея	32,3	17,5	14,1	0,7	0,0	35,4	8,8
Республика Дагестан	38,5	20,0	16,9	1,6	0,0	47,8	6,0
Республика Ингушетия	33,6	15,5	17,4	0,6	0,0	38,4	10,9
Кабардино-Балкарская Республика	82,0	61,5	20,3	0,2	0,0	11,9	4,3
Республика Калмыкия	44,2	20,9	21,0	2,2	0,1	46,5	9,7
Карачаево-Черкесская Республика	54,5	29,2	25,1	0,2	0,0	36,2	16,0
Республика Северная Осетия-Алания	44,0	23,0	20,3	0,7	0,0	29,9	11,9
Чеченская Республика	41,6	21,0	19,2	1,4	0,0	37,8	10,2
Краснодарский край	25,8	13,5	11,6	0,6	0,1	26,5	5,8
Ставропольский край	32,3	16,5	14,4	1,4	0,0	35,2	7,1
Астраханская область	50,2	24,1	24,3	1,8	0,0	39,7	8,6
Волгоградская область	46,4	27,5	18,6	0,3	0,0	34,4	8,2
Ростовская область	35,6	19,6	15,3	0,6	0,1	37,2	8,0

И ЯГОДНЫХ КУЛЬТУР ПО ВИДАМ В ХОЗЯЙСТВАХ НАСЕЛЕНИЯ

(плодовых насаждений и ягодных культур в хозяйствах населения)

в том числе						Орехо- плодные - всего	Субтропи- ческие - всего	Цитрусо- вые - всего
вишня	черешня	абрикос	персик	алыча	другие косточко- вые			
16,1	1,4	2,7	0,6	0,2	0,9	1,5	0,3	0,0
14,5	0,5	0,5	0,0	0,1	0,1	0,0	0,0	0,0
15,4	1,7	3,5	0,1	0,3	0,0	0,2	0,0	-
9,3	1,0	0,2	-	0,1	0,1	0,0	-	-
15,5	0,1	0,0	0,0	0,0	0,1	-	-	0,0
17,6	0,8	2,5	0,0	0,4	0,1	0,1	0,0	-
14,9	0,1	0,0	-	0,0	0,2	-	-	-
11,9	0,4	0,0	0,0	0,0	0,0	0,0	0,0	0,0
17,7	0,1	-	-	0,0	1,3	0,1	-	0,0
15,2	0,7	1,3	0,0	0,2	0,0	0,1	0,0	-
12,9	0,8	0,3	-	0,0	0,0	0,0	-	-
14,3	0,3	0,1	0,0	0,0	0,1	0,0	-	0,0
12,8	0,5	0,3	-	0,0	0,0	0,0	-	-
19,6	0,4	0,0	0,0	0,0	0,0	0,0	0,0	0,0
9,0	0,5	0,0	0,0	0,1	0,0	0,0	-	-
16,8	0,5	0,1	-	0,0	0,2	0,0	-	-
10,6	0,1	0,0	0,0	0,0	0,1	0,1	-	0,0
14,2	0,9	0,1	0,0	0,0	0,0	0,0	0,0	0,0
16,3	0,1	0,0	0,0	0,0	0,2	0,0	0,0	0,0
17,8	0,1	0,0	0,0	0,0	0,1	0,0	0,0	-
12,4	0,4	0,1	0,0	0,2	0,1	0,2	0,0	0,0
11,8	-	-	-	-	-	-	-	-
4,5	-	-	-	0,0	0,2	-	-	-
5,9	0,1	-	-	0,0	0,1	-	-	-
14,0	0,1	0,1	0,0	0,0	0,2	0,0	-	-
21,0	1,8	0,6	0,2	0,9	0,0	0,5	0,0	0,0
12,2	0,1	0,0	0,0	0,1	0,0	0,1	0,0	-
0,5	-	-	-	0,0	-	-	-	-
9,7	0,2	0,0	0,0	0,0	0,0	0,0	0,0	0,0
11,9	0,4	0,0	-	0,1	0,0	0,4	0,0	-
10,6	0,1	0,0	-	0,1	0,1	0,1	0,0	-
10,4	5,0	9,9	2,7	0,8	0,1	6,3	1,5	0,0
13,2	3,8	4,2	4,0	1,4	0,0	6,2	0,1	0,0
6,4	8,6	20,7	5,3	0,8	0,0	8,8	1,9	0,0
10,9	6,8	7,7	1,8	0,2	0,0	11,4	0,0	0,0
3,5	1,5	2,0	0,3	0,2	0,1	1,3	0,0	0,0
19,3	2,2	12,9	0,6	1,6	0,1	2,0	0,0	0,0
9,0	2,8	7,4	0,5	0,5	0,0	2,0	0,0	0,0
6,3	2,6	5,6	1,8	1,6	0,1	5,0	0,0	-
6,8	7,8	9,9	2,7	0,2	0,0	17,0	0,0	-
7,4	4,4	3,1	4,5	1,1	0,2	11,2	5,3	0,2
11,9	5,3	8,9	0,8	0,8	0,3	6,2	0,0	0,0
15,1	2,4	11,5	1,6	0,3	0,1	1,5	0,0	0,0
16,1	2,4	6,4	0,7	0,6	0,1	1,6	0,0	0,0
15,1	4,3	8,0	0,7	1,0	0,1	3,7	0,0	-

ПЛОЩАДИ МНОГОЛЕТНИХ НАСАЖДЕНИЙ
В ХОЗЯЙСТВАХ НАСЕЛЕНИЯ

	Семечко- вые - всего	в том числе				Косточ- ковые - всего	слива
		яблоня	груша	айва	другие семечко- вые		
Приволжский федеральный округ	31,0	25,5	5,5	0,0	0,1	29,6	7,4
Республика Башкортостан	24,2	20,2	3,9	0,0	0,1	29,0	4,1
Республика Марий Эл	33,1	30,4	2,8	0,0	0,0	29,1	7,4
Республика Мордовия	35,7	28,2	7,5	0,0	0,0	28,2	9,6
Республика Татарстан	27,8	23,0	4,7	0,0	0,0	27,7	6,2
Удмуртская Республика	33,7	31,4	2,1	0,0	0,1	28,4	5,7
Чувашская Республика	46,8	40,6	6,1	0,0	0,1	30,5	9,6
Пермский край	18,1	16,3	1,7	0,0	0,1	19,6	3,0
Кировская область	29,4	26,6	2,4	0,1	0,3	26,1	6,7
Нижегородская область	33,4	27,5	5,8	0,0	0,0	37,4	12,5
Оренбургская область	29,4	23,4	5,9	0,0	0,1	40,1	8,5
Пензенская область	32,2	27,4	4,7	0,1	0,0	31,9	11,1
Самарская область	30,6	22,1	8,4	0,0	0,1	26,3	6,9
Саратовская область	36,5	23,5	12,9	0,1	0,0	28,6	7,0
Ульяновская область	35,8	30,0	5,7	0,0	0,0	26,6	7,1
Уральский федеральный округ	27,8	23,0	4,7	0,0	0,1	32,4	4,0
Курганская область	35,5	33,0	2,3	0,0	0,1	34,2	1,9
Свердловская область	19,5	16,7	2,8	0,0	0,1	29,3	5,7
Тюменская область	24,1	22,3	1,7	0,0	0,1	24,6	2,7
в том числе:							
Ханты-Мансийский автономный округ - Югра	3,6	3,3	0,1	0,0	0,1	4,8	0,1
Ямало-Ненецкий автономный округ	1,2	0,5	0,6	-	-	0,1	-
Челябинская область	32,8	24,8	8,0	0,0	0,0	37,7	4,1
Сибирский федеральный округ	23,3	18,4	2,2	0,0	2,7	27,2	5,2
Республика Алтай	31,9	21,8	9,9	0,0	0,2	28,5	11,6
Республика Бурятия	13,5	0,2	2,7	-	10,6	38,0	13,8
Республика Тыва	24,2	7,4	0,3	0,0	16,5	46,3	22,0
Республика Хакасия	23,3	18,8	3,9	0,0	0,6	48,1	17,8
Алтайский край	34,5	28,4	6,0	0,0	0,1	27,1	5,9
Красноярский край	15,6	11,3	2,3	0,0	1,9	22,0	9,0
Иркутская область	9,9	7,2	2,2	0,0	0,5	23,6	9,2
в том числе Усть-Ордынский Бурятский автономный округ	5,9	3,4	0,7	-	1,8	17,4	4,5
Кемеровская область	16,3	13,3	2,7	0,0	0,2	24,8	2,9
Новосибирская область	23,9	21,6	1,6	0,0	0,8	17,7	2,0
Омская область	39,9	38,3	1,6	0,0	0,0	30,1	1,3
Томская область	11,1	10,5	0,3	0,0	0,2	10,7	0,8
Читинская область	14,9	4,8	0,1	0,0	10,0	32,7	5,5
в том числе Агинский Бурятский автономный округ	29,5	3,3	0,0	-	26,1	35,9	0,9
Дальневосточный федеральный округ	14,5	6,4	7,9	0,0	0,1	37,5	17,4
Республика Саха (Якутия)	0,8	0,7	-	-	0,0	0,0	-
Приморский край	16,9	8,5	8,3	0,0	0,1	55,1	25,4
Хабаровский край	17,2	6,3	10,8	0,0	0,1	36,1	15,9
Амурская область	22,4	6,1	15,6	-	0,7	38,6	23,9
Камчатская область	3,6	3,1	0,3	0,0	0,2	2,5	0,2
в том числе Корякский автономный округ	0,0	0,0	-	-	-	-	-
Сахалинская область	12,0	6,8	5,1	0,0	0,1	9,2	4,3
Еврейская автономная область	14,9	5,9	8,8	0,0	0,2	44,4	12,1

в том числе						Орехо- плодные - всего	Субтропи- ческие - всего	Цитрусо- вые - всего
вишня	черешня	абрикос	персик	алыча	другие косточко- вые			
20,8	0,3	0,6	0,0	0,0	0,4	0,1	0,0	0,0
23,9	0,4	0,0	0,0	0,0	0,5	0,0	-	-
21,2	0,0	-	-	0,0	0,6	0,0	-	-
18,4	0,1	0,0	-	0,0	0,1	0,0	-	-
21,1	0,1	-	-	-	0,2	0,0	-	-
21,7	0,1	0,0	0,0	0,0	0,9	0,0	-	-
20,7	0,1	0,0	0,0	0,0	0,1	0,0	0,0	0,0
16,0	0,0	0,0	0,0	0,0	0,6	0,0	0,0	0,0
18,0	-	-	-	0,0	1,4	0,1	-	-
24,5	0,1	0,0	0,0	0,0	0,2	0,0	0,0	0,0
29,5	0,4	1,2	0,0	0,0	0,5	0,0	-	-
19,8	0,9	0,0	0,0	0,0	0,1	0,0	-	-
17,9	0,6	0,7	-	0,0	0,1	0,0	-	0,0
16,0	1,0	4,3	0,1	0,1	0,1	0,4	-	-
19,0	0,2	0,3	0,0	0,0	0,1	0,0	0,0	0,0
27,9	0,0	0,1	0,0	0,0	0,3	0,0	0,0	0,0
32,2	-	0,0	-	0,0	0,1	-	-	-
23,1	0,0	0,0	0,0	0,1	0,4	0,0	0,0	0,0
20,8	0,1	0,0	0,0	0,0	0,9	0,0	0,0	0,0
4,4	0,0	0,0	0,0	0,0	0,2	0,0	0,0	0,0
0,1	-	-	-	-	-	-	-	-
33,3	-	0,2	-	0,0	0,1	0,0	-	-
16,8	0,2	0,2	0,0	0,0	4,8	0,0	0,0	0,0
15,4	0,3	0,2	0,0	0,0	1,0	0,0	0,0	-
23,8	0,1	0,2	-	-	-	0,0	-	-
22,1	0,6	0,2	0,1	0,0	1,4	-	-	-
24,0	1,9	4,2	0,1	0,0	0,1	0,0	0,0	0,0
21,0	-	0,1	-	0,0	0,2	0,0	-	-
11,9	0,6	0,3	0,0	0,0	0,0	0,0	0,0	0,0
13,8	0,0	0,3	-	0,0	0,1	-	-	-
12,2	-	0,1	-	-	0,6	-	-	-
21,6	0,2	0,0	-	0,0	0,1	-	-	-
15,3	0,0	-	-	-	0,4	-	-	-
28,6	0,0	0,0	0,0	0,2	0,1	0,0	0,0	0,0
9,8	0,0	-	0,0	0,0	0,1	0,0	0,0	-
5,5	0,0	0,0	0,0	0,0	21,7	-	-	-
2,1	0,0	0,1	0,0	0,0	32,8	-	-	-
16,9	0,5	2,4	0,1	0,0	0,1	0,0	0,0	0,0
0,0	-	-	-	-	0,0	-	-	-
24,4	0,9	4,3	0,2	0,0	0,0	0,0	-	-
17,8	0,6	1,8	0,0	0,0	0,1	0,0	0,0	0,0
13,8	-	0,6	-	-	0,2	0,0	-	-
2,3	0,0	0,0	0,0	0,0	0,0	0,0	-	-
-	-	-	-	-	-	-	-	-
4,6	0,1	0,0	0,0	0,1	0,1	0,0	0,0	0,0
27,8	0,1	4,2	0,0	0,0	0,3	0,0	-	0,0

	Ягод- ники - всего ¹⁾	в том числе						
		земля- ника	малина, ежевика	сморо- дина всех видов	крыжов- ник	рябина черно- плодная	облепи- ха	другие ягодники
Российская Федерация	33,4	11,2	8,0	8,8	2,1	1,0	1,1	1,1
Центральный федеральный округ	29,0	11,8	6,9	6,0	2,1	0,9	0,9	0,4
Белгородская область	36,3	16,0	14,0	4,7	1,2	0,1	0,1	0,1
Брянская область	35,0	20,5	7,3	5,0	1,4	0,4	0,2	0,1
Владимирская область	29,6	12,0	5,6	6,5	2,3	1,2	1,3	0,7
Воронежская область	24,1	11,0	7,2	4,1	1,5	0,1	0,2	0,1
Ивановская область	33,6	13,7	6,4	7,3	2,8	1,4	1,3	0,7
Калужская область	28,8	11,1	7,0	6,0	2,1	1,0	1,2	0,3
Костромская область	38,4	13,3	6,3	8,4	4,4	3,8	1,3	0,8
Курская область	29,9	13,2	9,7	5,4	1,3	0,2	0,1	0,0
Липецкая область	25,5	14,0	5,8	4,1	1,1	0,2	0,3	0,1
Московская область	29,9	12,0	7,0	5,9	2,2	1,0	1,3	0,6
Орловская область	26,5	10,1	8,2	5,6	1,7	0,5	0,4	0,1
Рязанская область	30,1	12,4	9,7	4,8	1,5	0,7	0,9	0,2
Смоленская область	25,9	9,1	4,8	7,1	2,6	1,5	0,6	0,2
Тамбовская область	23,1	9,8	4,2	6,5	2,2	0,1	0,2	0,1
Тверская область	28,4	9,4	4,1	7,5	2,9	2,1	1,9	0,4
Тульская область	27,4	10,3	7,6	6,0	1,9	0,6	0,9	0,1
Ярославская область	29,6	7,8	4,2	9,4	3,6	2,2	1,9	0,5
г. Москва	25,6	7,1	6,7	5,5	2,4	1,5	1,4	1,1
Северо-Западный федеральный округ	39,3	12,3	6,8	11,4	3,8	2,6	0,9	1,4
Республика Карелия	65,7	25,5	8,2	15,0	7,0	7,1	1,0	1,9
Республика Коми	91,6	28,1	12,5	26,3	10,4	5,8	0,8	7,8
Архангельская область	87,7	12,0	12,0	38,5	11,0	4,5	1,8	8,0
в том числе Ненецкий автономный округ	100	24,9	0,8	74,3	-	-	-	-
Вологодская область	40,8	8,8	7,0	11,7	5,1	4,9	1,9	1,4
Калининградская область	18,2	7,4	4,2	3,8	1,7	0,8	0,2	0,1
Ленинградская область	36,1	15,2	7,8	6,5	2,8	2,3	0,9	0,5
Мурманская область	99,1	10,2	2,9	83,7	1,2	0,2	0,0	0,8
Новгородская область	25,6	10,2	3,8	6,0	2,5	2,3	0,6	0,2
Псковская область	18,7	6,8	3,0	5,0	2,1	1,2	0,4	0,1
г. Санкт-Петербург	44,1	20,1	11,6	5,8	2,7	2,1	1,1	0,7
Южный федеральный округ	16,8	7,9	5,9	2,0	0,7	0,1	0,1	0,2
Республика Адыгея	26,3	16,5	5,7	2,9	0,8	0,1	0,1	0,2
Республика Дагестан	3,0	1,4	0,7	0,7	0,2	0,0	0,0	0,0
Республика Ингушетия	16,6	7,7	7,5	1,0	0,3	0,1	0,0	0,1
Кабардино-Балкарская Республика	4,9	2,1	1,4	1,1	0,2	0,0	0,0	0,0
Республика Калмыкия	7,3	2,6	2,0	2,1	0,4	0,0	0,1	0,1
Карачаево-Черкесская Республика	7,3	2,2	2,4	2,2	0,4	0,1	0,0	0,0
Республика Северная Осетия-Алания	21,3	5,4	10,9	3,6	0,9	0,1	0,1	0,3
Чеченская Республика	3,6	1,7	1,7	0,2	0,1	0,0	0,0	0,0
Краснодарский край	31,2	16,3	11,1	2,4	0,9	0,1	0,2	0,3
Ставропольский край	26,6	11,0	10,5	4,0	0,8	0,1	0,1	0,2
Астраханская область	8,9	3,1	2,6	2,2	0,6	0,0	0,1	0,2
Волгоградская область	17,9	9,2	5,4	1,8	1,0	0,1	0,3	0,1
Ростовская область	23,9	9,8	9,3	3,1	1,1	0,2	0,2	0,2
Приволжский федеральный округ	39,7	15,8	11,9	6,4	2,3	1,3	0,8	1,1
Республика Башкортостан	47,0	18,7	18,9	5,8	1,2	0,7	0,9	0,8
Республика Марий Эл	37,8	13,3	14,1	5,8	2,5	1,1	0,7	0,4

	Ягод- ники - всего ¹⁾	в том числе						
		земля- ника	малина, ежевика	сморо- дина всех видов	крыжов- ник	рябина черно- плодная	облепи- ха	другие ягодники
Республика Мордовия	37,2	21,4	9,9	3,6	1,3	0,3	0,5	0,2
Республика Татарстан	45,0	21,0	15,8	5,4	1,2	0,4	0,7	0,5
Удмуртская Республика	38,1	9,9	9,2	8,9	3,4	3,7	1,4	1,6
Чувашская Республика	23,0	9,0	7,1	4,0	1,3	0,8	0,5	0,3
Пермский край	62,5	17,3	11,5	15,2	5,7	4,7	2,3	5,8
Кировская область	44,6	14,0	10,6	8,6	4,5	2,8	1,3	2,9
Нижегородская область	29,4	12,0	7,7	5,4	2,2	0,9	0,9	0,5
Оренбургская область	30,6	11,9	11,1	5,2	1,6	0,3	0,3	0,3
Пензенская область	36,2	14,9	11,8	6,2	2,0	0,4	0,6	0,3
Самарская область	43,6	21,5	15,8	3,9	1,3	0,3	0,5	0,3
Саратовская область	34,9	18,7	11,2	2,9	1,5	0,2	0,2	0,1
Ульяновская область	37,9	17,0	11,5	6,5	2,1	0,4	0,4	0,1
Уральский федеральный округ	40,0	12,0	8,3	11,7	2,4	1,5	2,1	2,1
Курганская область	30,4	7,2	8,0	9,7	2,2	0,8	1,5	0,9
Свердловская область	51,5	19,0	10,2	10,6	3,2	2,6	2,6	3,3
Тюменская область	51,4	9,8	10,1	20,9	2,5	1,8	2,3	3,9
в том числе:								
Ханты-Мансийский автономный округ - Югра	91,8	28,5	23,2	31,6	3,0	1,1	0,4	4,0
Ямало-Ненецкий автономный округ	98,8	1,7	1,0	93,5	0,0	2,4	0,0	0,1
Челябинская область	29,7	9,9	6,2	8,2	1,9	0,9	1,8	0,9
Сибирский федеральный округ	49,6	8,9	9,1	21,5	3,3	1,5	2,6	2,7
Республика Алтай	39,8	8,5	8,6	14,4	1,8	2,1	3,3	1,0
Республика Бурятия	48,6	7,9	16,0	14,9	4,6	0,4	3,3	1,4
Республика Тыва	29,5	1,4	11,8	9,7	1,7	0,1	2,7	2,1
Республика Хакасия	28,7	2,8	4,5	16,9	2,3	0,3	1,2	0,7
Алтайский край	38,5	9,9	9,6	10,9	2,6	1,4	1,9	2,2
Красноярский край	62,6	13,6	9,7	25,8	3,1	2,1	4,5	3,8
Иркутская область	66,7	24,1	17,3	14,4	2,5	0,6	4,8	3,0
в том числе Усть-Ордынский Бурятский автономный округ	76,7	3,8	9,6	45,4	4,7	0,3	12,0	0,9
Кемеровская область	59,0	17,8	16,7	14,1	3,2	3,5	0,9	2,9
Новосибирская область	58,5	12,3	13,6	19,8	2,6	2,2	4,1	4,0
Омская область	30,1	4,9	7,7	11,8	1,9	0,6	1,8	1,4
Томская область	78,3	13,2	16,6	22,9	4,5	6,4	5,8	9,0
Читинская область	52,4	0,1	1,0	41,6	5,5	0,1	2,0	2,0
в том числе Агинский Бурятский автономный округ	34,6	0,0	0,1	30,6	3,0	0,0	0,7	0,2
Дальневосточный федеральный округ	48,2	11,7	7,8	21,2	1,7	0,3	1,5	4,0
Республика Саха (Якутия)	99,2	0,2	0,4	96,4	0,1	0,1	0,1	2,0
Приморский край	28,0	10,6	5,6	5,8	1,6	0,2	1,1	3,1
Хабаровский край	47,0	15,5	11,0	7,7	1,4	0,4	2,0	8,8
Амурская область	39,2	3,3	12,3	16,2	1,0	0,2	2,5	3,5
Камчатская область	94,1	37,9	26,4	18,2	5,2	0,3	5,3	0,7
в том числе Корякский автономный округ	100	7,5	3,9	85,1	1,6	0,0	0,0	1,9
Магаданская область	100	7,7	9,3	59,7	0,7	0,2	0,1	22,4
Сахалинская область	79,1	32,2	12,4	20,4	7,4	2,0	2,7	2,0
Еврейская автономная область	40,8	19,0	13,2	5,2	0,6	0,1	1,3	1,5
Чукотский автономный округ	100	0,1	0,2	72,6	-	5,7	6,8	14,5

¹⁾ Включая ягодники в междурядьях сада на участках граждан в некоммерческих объединениях.

148. ПЛОЩАДИ ВИНОГРАДНИКОВ В ХОЗЯЙСТВАХ НАСЕЛЕНИЯ

(на 1 июля 2006 г.; гектаров)

	Хозяйства населения	из них			
		хозяйства		некоммерческие объединения граждан	
		личные подсобные	граждан, имеющих земельные участки для индивидуального жилищного строительства ¹⁾	всего	из них садоводческие объединения
Российская Федерация	4000,7	1398,6	921,0	1475,1	1445,6
Центральный федеральный округ	289,3	66,8	37,8	183,2	182,0
Белгородская область	73,2	20,4	7,9	44,9	44,8
Брянская область	12,9	3,4	4,3	5,2	5,2
Владимирская область	3,7	1,4	0,9	1,3	1,3
Воронежская область	59,3	12,8	9,0	36,8	36,8
Ивановская область	0,6	0,3	0,1	0,1	0,1
Калужская область	2,5	0,9	0,2	1,4	1,4
Костромская область	0,3	0,1	0,0	0,2	0,2
Курская область	32,7	6,0	4,0	22,5	22,1
Липецкая область	38,4	7,5	4,9	26,0	26,0
Московская область	15,0	2,6	0,9	11,4	10,9
Орловская область	20,9	2,8	3,0	15,2	15,2
Рязанская область	4,4	1,9	0,3	2,1	2,1
Смоленская область	2,1	0,3	0,2	1,6	1,6
Тамбовская область	17,9	4,8	1,8	11,3	11,3
Тверская область	0,3	0,1	0,0	0,2	0,2
Тульская область	4,7	1,3	0,2	2,6	2,6
Ярославская область	0,3	0,1	0,0	0,1	0,1
г.Москва	0,1	-	0,0	0,0	0,0
Северо-Западный федеральный округ	26,5	4,1	0,8	20,6	20,4
Калининградская область	24,7	3,5	0,6	19,7	19,5
Ленинградская область	0,2	0,0	-	0,2	0,2
Новгородская область	0,6	0,4	0,0	0,0	0,0
Псковская область	1,0	0,2	0,2	0,6	0,6
г. Санкт-Петербург	0,0	-	-	0,0	-
Южный федеральный округ	2980,4	1179,0	818,6	781,6	755,8
Республика Адыгея	26,0	10,6	7,3	8,1	8,1
Республика Дагестан	1118,4	590,0	318,8	10,9	10,6
Республика Ингушетия	5,1	4,9	0,2	-	-
Кабардино-Балкарская Республика	21,6	7,4	8,9	5,3	5,3
Республика Калмыкия	13,0	2,2	9,3	1,5	1,5
Карачаево-Черкесская Республика	6,8	1,8	3,0	1,9	1,9
Республика Северная Осетия-Алания	32,6	21,1	7,3	4,2	4,2
Чеченская Республика	29,1	0,8	28,3	0,0	0,0
Краснодарский край	568,2	207,4	169,2	191,7	191,5
Ставропольский край	281,4	150,0	75,6	55,8	51,7
Астраханская область	81,7	17,2	13,2	51,3	51,3
Волгоградская область	270,0	26,5	50,3	193,3	192,5
Ростовская область	526,4	139,2	127,2	257,7	237,3

	Хозяйства населения	из них			
		хозяйства		некоммерческие объединения граждан	
		личные подсобные	граждан, имеющих земельные участки для индивидуального жилищного строительства ¹⁾	всего	из них садоводческие объединения
Приволжский федеральный округ	475,5	77,4	47,5	349,8	349,3
Республика Башкортостан	39,5	5,1	3,2	31,2	31,2
Республика Марий Эл	1,0	0,4	0,0	0,5	0,5
Республика Мордовия	1,5	0,6	0,5	0,4	0,4
Республика Татарстан	28,2	2,0	1,9	24,2	24,2
Удмуртская Республика	1,4	0,3	0,2	0,8	0,8
Чувашская Республика	4,5	1,5	0,1	2,8	2,8
Пермский край	0,3	0,2	0,1	0,0	0,0
Кировская область	1,3	1,1	0,0	0,1	0,1
Нижегородская область	14,7	3,2	1,4	10,0	9,9
Оренбургская область	79,3	23,6	12,1	43,7	43,7
Пензенская область	12,2	3,3	0,5	8,4	8,4
Самарская область	106,4	11,1	12,5	82,7	82,6
Саратовская область	162,0	20,7	14,9	126,3	126,1
Ульяновская область	23,2	4,2	0,1	18,8	18,7
Уральский федеральный округ	16,8	2,6	1,1	13,1	13,1
Курганская область	3,6	0,4	0,2	3,0	3,0
Свердловская область	0,6	0,1	0,5	0,1	0,1
Тюменская область	0,3	0,2	0,0	0,1	0,1
в том числе:					
Ханты-Мансийский автономный округ - Югра	0,1	0,1	0,0	0,0	0,0
Ямало-Ненецкий автономный округ	0,0	-	-	-	-
Челябинская область	12,2	1,9	0,4	10,0	10,0
Сибирский федеральный округ	100,1	30,0	11,1	58,9	58,6
Республика Алтай	3,3	1,6	1,2	0,5	0,5
Республика Хакасия	0,2	0,0	0,1	0,1	0,1
Алтайский край	83,1	26,3	8,5	48,3	47,9
Красноярский край	0,5	0,1	0,0	0,3	0,3
Иркутская область	0,0	-	-	0,0	0,0
Кемеровская область	3,6	0,6	0,8	2,2	2,2
Новосибирская область	4,6	0,9	0,3	3,4	3,4
Омская область	4,8	0,5	0,2	4,0	4,0
Читинская область	0,0	0,0	0,0	0,0	0,0
Дальневосточный федеральный округ	112,1	38,7	4,2	67,8	66,4
Приморский край	84,3	34,2	3,7	45,2	44,0
Хабаровский край	23,9	3,9	0,2	19,7	19,6
Амурская область	1,1	0,3	0,0	0,8	0,8
Камчатская область	0,1	0,1	-	0,0	0,0
Сахалинская область	0,8	0,1	0,1	0,5	0,4
Еврейская автономная область	2,0	0,2	0,2	1,6	1,6

¹⁾ По хозяйствам граждан, имеющих земельные участки с площадью 4 и более соток и занимающихся сельскохозяйственным производством.



**СТРУКТУРА ПЛОЩАДЕЙ
МНОГОЛЕТНИХ
НАСАЖДЕНИЙ ПО
КАТЕГОРИЯМ ХОЗЯЙСТВ**

149. СТРУКТУРА ПЛОЩАДЕЙ МНОГОЛЕТНИХ ПЛОДОВЫХ

(на 1 июля 2006 г.; в процентах от общей площади многолетних)

	Сельскохозяйствен- ные организации	в том числе	
		крупные и средние организации	малые предприятия
Российская Федерация	32,9	26,5	5,6
Центральный федеральный округ	45,0	38,4	6,0
Белгородская область	55,2	49,1	4,7
Брянская область	76,0	50,6	23,8
Владимирская область	7,8	7,5	0,2
Воронежская область	64,1	61,5	2,3
Ивановская область	0,9	0,8	-
Калужская область	36,3	8,7	26,4
Костромская область	0,8	0,8	-
Курская область	70,1	62,3	7,3
Липецкая область	65,0	64,9	-
Московская область	3,1	2,1	0,7
Орловская область	77,2	76,8	0,3
Рязанская область	50,8	38,3	12,2
Смоленская область	20,7	10,5	7,2
Тамбовская область	63,3	60,7	2,6
Тверская область	3,7	3,7	-
Тульская область	62,1	43,2	18,0
Ярославская область	1,4	-	0,3
г. Москва	5,8	-	-
Северо-Западный федеральный округ	7,7	3,8	3,1
Республика Карелия	2,7	1,1	0,9
Республика Коми	0,4	0,1	-
Архангельская область	0,4	0,4	-
в том числе Ненецкий автономный округ	-	-	-
Вологодская область	4,5	3,9	0,3
Калининградская область	17,7	8,2	6,9
Ленинградская область	5,1	4,2	0,6
Мурманская область	0,5	0,1	-
Новгородская область	0,1	0,1	-
Псковская область	16,7	3,9	12,0
г. Санкт-Петербург	6,7	1,1	0,0
Южный федеральный округ	43,3	34,2	8,4
Республика Адыгея	45,5	29,6	15,8
Республика Дагестан	22,9	21,9	0,8
Республика Ингушетия	45,4	42,2	3,2
Кабардино-Балкарская Республика	40,7	26,2	12,8
Республика Калмыкия	32,5	32,5	-
Карачаево-Черкесская Республика	36,6	28,1	-
Республика Северная Осетия-Алания	56,9	52,7	4,2
Чеченская Республика	29,4	27,4	2,0
Краснодарский край	64,3	58,5	5,7
Ставропольский край	42,0	31,9	8,9
Астраханская область	6,9	6,4	0,3
Волгоградская область	29,7	13,0	15,6
Ростовская область	46,9	26,7	18,6

НАСАЖДЕНИЙ И ЯГОДНЫХ КУЛЬТУР ПО КАТЕГОРИЯМ ХОЗЯЙСТВ

плодовых насаждений и ягодных культур в хозяйствах всех категорий)

подсобные хозяйства несельскохозяйственных организаций	Крестьянские (фермерские) хозяйства и индивидуальные предприниматели	в том числе		Хозяйства населения
		крестьянские (фермерские) хозяйства	индивидуальные предприниматели	
0,8	2,6	1,8	0,8	64,6
0,6	1,2	1,2	0,1	53,8
1,4	6,0	6,0	0,0	38,8
1,6	0,3	0,2	0,1	23,7
0,1	0,2	0,2	0,0	92,0
0,3	0,9	0,7	0,2	35,0
0,1	0,1	0,0	0,0	99,0
1,2	2,3	2,3	-	61,4
0,0	1,2	1,0	0,2	98,0
0,6	0,4	0,4	-	29,5
0,1	4,4	4,4	0,1	30,6
0,3	0,1	0,1	0,0	96,8
0,2	1,7	1,3	0,4	21,1
0,3	0,5	0,5	-	48,7
3,0	1,1	1,1	-	78,1
0,0	0,4	0,4	-	36,3
0,0	0,2	0,2	0,0	96,1
0,9	0,1	0,1	0,0	37,8
1,1	0,4	0,3	0,0	98,2
5,8	-	-	-	94,2
0,8	0,7	0,7	0,0	91,6
0,7	2,7	2,7	0,0	94,7
0,3	0,0	0,0	-	99,6
-	0,0	0,0	-	99,6
-	-	-	-	100
0,3	0,3	0,3	0,0	95,2
2,6	1,6	1,5	0,1	80,7
0,2	0,8	0,8	0,0	94,1
0,4	0,4	0,4	-	99,1
0,0	0,8	0,7	0,0	99,1
0,8	0,2	0,2	-	83,1
5,6	0,3	-	0,3	93,1
0,7	6,0	3,6	2,3	50,7
0,1	8,3	6,1	2,2	46,1
0,2	13,7	7,1	6,6	63,3
-	0,2	0,2	-	54,3
1,7	7,8	0,5	7,3	51,6
-	2,8	2,8	-	64,7
8,5	-	-	-	63,4
0,1	1,6	1,6	-	41,5
-	0,5	0,5	-	70,1
0,2	4,7	3,9	0,9	31,0
1,2	5,4	5,4	0,0	52,6
0,2	6,3	4,7	1,6	86,8
1,1	1,4	1,0	0,4	68,9
1,6	2,5	1,3	1,2	50,6

	Сельскохозяйствен- ные организации	в том числе	
		крупные и средние организации	малые предприятия
Приволжский федеральный округ	26,3	21,8	3,4
Республика Башкортостан	20,4	17,9	0,2
Республика Марий Эл	10,1	7,6	0,3
Республика Мордовия	44,1	43,3	-
Республика Татарстан	39,1	36,9	1,6
Удмуртская Республика	4,2	3,1	0,3
Чувашская Республика	33,7	29,2	3,2
Пермский край	1,5	1,2	-
Кировская область	13,2	12,5	0,0
Нижегородская область	6,2	4,5	0,6
Оренбургская область	21,1	15,1	5,5
Пензенская область	49,3	38,5	8,5
Самарская область	39,3	32,1	6,8
Саратовская область	35,9	23,7	10,8
Ульяновская область	39,4	35,8	3,6
Уральский федеральный округ	3,8	1,7	1,8
Курганская область	9,8	4,7	5,1
Свердловская область	3,5	3,4	0,0
Тюменская область	1,7	0,5	0,9
в том числе:			
Ханты-Мансийский автономный округ - Югра	0,1	-	0,1
Ямало-Ненецкий автономный округ	-	-	-
Челябинская область	3,3	0,4	2,5
Сибирский федеральный округ	13,9	8,9	3,8
Республика Алтай	38,7	21,9	0,4
Республика Бурятия	57,5	50,4	4,8
Республика Тыва	13,9	-	-
Республика Хакасия	2,4	0,6	-
Алтайский край	33,3	20,3	11,3
Красноярский край	6,2	3,4	2,6
Иркутская область	5,1	4,8	0,0
в том числе Усть-Ордынский Бурятский автономный округ	5,5	5,4	-
Кемеровская область	4,8	4,6	-
Новосибирская область	26,2	20,5	5,1
Омская область	5,6	1,6	3,5
Томская область	7,7	1,4	6,1
Читинская область	1,0	0,0	-
в том числе Агинский Бурятский автономный округ	0,1	-	-
Дальневосточный федеральный округ	4,8	2,3	2,0
Республика Саха (Якутия)	0,2	0,2	-
Приморский край	3,3	1,1	2,1
Хабаровский край	9,2	7,8	-
Амурская область	12,3	1,3	10,8
Камчатская область	0,4	0,4	-
в том числе Корякский автономный округ	-	-	-
Магаданская область	-	-	-
Сахалинская область	1,0	0,5	-
Еврейская автономная область	0,4	0,3	-
Чукотский автономный округ	-	-	-

подсобные хозяйства несельскохозяйственных организаций	Крестьянские (фермерские) хозяйства и индивидуальные предприниматели	в том числе		Хозяйства населения
		крестьянские (фермерские) хозяйства	индивидуальные предприниматели	
1,1	1,2	1,0	0,3	72,5
2,2	2,9	2,6	0,3	76,7
2,2	1,2	1,1	0,0	88,7
0,9	0,4	0,4	-	55,4
0,6	0,2	0,1	0,0	60,8
0,8	0,4	0,3	0,1	95,3
1,4	0,7	0,7	-	65,6
0,2	0,1	0,1	0,1	98,4
0,7	0,1	0,1	-	86,7
1,1	0,2	0,2	0,0	93,6
0,6	0,2	0,1	0,0	78,7
2,3	3,8	0,4	3,4	46,9
0,5	-	-	-	60,7
1,4	4,4	4,4	0,0	59,7
0,0	0,3	0,1	0,1	60,3
0,3	0,8	0,6	0,1	95,4
0,1	0,3	0,3	-	89,9
0,0	0,1	0,1	-	96,4
0,3	1,5	0,8	0,7	96,8
0,0	0,5	0,4	0,1	99,4
-	-	-	-	100
0,4	1,0	1,0	0,0	95,7
1,1	1,2	1,1	0,1	84,9
16,4	8,0	7,3	0,7	53,3
2,3	0,3	0,0	0,3	42,2
13,9	1,4	1,2	0,2	84,7
1,8	5,1	5,1	-	92,5
1,6	4,2	4,1	0,1	62,5
0,3	0,2	0,1	0,1	93,6
0,2	0,6	0,6	0,0	94,3
0,1	0,4	0,4	-	94,1
0,2	0,1	0,1	-	95,2
0,6	0,5	0,2	0,3	73,3
0,5	0,1	0,1	0,0	94,3
0,2	-	-	-	92,3
1,0	0,1	0,1	-	99,0
0,1	0,6	0,6	-	99,3
0,4	0,3	0,3	0,0	94,9
0,1	0,1	0,0	0,0	99,7
0,1	0,3	0,3	0,1	96,4
1,4	0,3	0,3	0,0	90,6
0,1	0,5	0,5	-	87,3
-	0,0	0,0	-	99,6
-	-	-	-	100
-	-	-	-	100
0,5	0,7	0,7	-	98,3
0,1	0,5	0,4	0,1	99,0
-	-	-	-	100

150. СТРУКТУРА ПЛОЩАДЕЙ МНОГОЛЕТНИХ СЕМЕЧКОВЫХ

(на 1 июля 2006 г.; в процентах от общей площади многолетних)

	Сельскохозяйственные организации	в том числе		
		крупные и средние организации	малые предприятия	подсобные хозяйства несельскохозяйственных организаций
Российская Федерация	52,9	43,1	8,8	1,0
Центральный федеральный округ	64,6	55,4	8,5	0,7
Белгородская область	74,2	65,8	6,6	1,9
Брянская область	88,8	58,9	28,1	1,8
Владимирская область	15,9	15,6	0,0	0,2
Воронежская область	79,3	76,2	2,8	0,3
Ивановская область	2,0	1,8	-	0,2
Калужская область	54,8	12,3	40,5	2,0
Костромская область	1,8	1,8	-	0,0
Курская область	85,1	75,4	9,0	0,7
Липецкая область	76,1	76,0	-	0,1
Московская область	4,3	2,4	1,5	0,4
Орловская область	87,2	87,0	0,0	0,2
Рязанская область	70,7	52,7	17,6	0,5
Смоленская область	39,8	21,9	15,5	2,4
Тамбовская область	76,8	73,5	3,3	0,0
Тверская область	2,2	2,1	-	0,1
Тульская область	77,4	54,9	21,2	1,2
Ярославская область	1,8	-	0,6	1,1
г. Москва	9,1	-	-	9,1
Северо-Западный федеральный округ	16,6	7,5	7,2	1,8
Республика Карелия	2,8	0,2	0,4	2,1
Республика Коми	-	-	-	-
Архангельская область	-	-	-	-
Вологодская область	2,3	0,8	1,0	0,6
Калининградская область	31,7	15,4	11,5	4,8
Ленинградская область	8,2	7,6	0,2	0,3
Мурманская область	5,6	-	-	5,6
Новгородская область	0,1	-	-	0,1
Псковская область	29,7	7,0	21,4	1,3
г. Санкт-Петербург	9,8	0,5	0,0	9,3
Южный федеральный округ	57,5	44,5	11,9	1,1
Республика Адыгея	65,5	45,4	19,8	0,2
Республика Дагестан	29,2	27,9	1,3	0,0
Республика Ингушетия	67,5	64,4	3,2	-
Кабардино-Балкарская Республика	39,7	25,6	12,5	1,6
Республика Калмыкия	34,4	34,4	-	-
Карачаево-Черкесская Республика	48,6	36,0	-	12,6
Республика Северная Осетия-Алания	70,8	66,5	4,2	0,1
Чеченская Республика	45,3	42,2	3,1	-
Краснодарский край	80,3	74,3	5,8	0,1
Ставропольский край	61,0	46,4	13,2	1,3
Астраханская область	10,9	10,3	0,4	0,3
Волгоградская область	45,0	19,6	23,9	1,6
Ростовская область	66,4	35,9	27,7	2,8

ПЛОДОВЫХ НАСАЖДЕНИЙ ПО КАТЕГОРИЯМ ХОЗЯЙСТВ

семечковых плодовых насаждений в хозяйствах всех категорий)

Крестьянские (фермерские) хозяйства и индивидуальные предприниматели	в том числе		Хозяйства населения
	крестьянские (фермерские) хозяйства	индивидуальные пред- приниматели	
3,2	2,4	0,8	43,9
1,8	1,7	0,1	33,6
8,4	8,4	0,0	17,4
0,3	0,2	0,1	10,9
0,3	0,2	0,1	83,8
1,2	0,9	0,2	19,5
0,1	-	0,1	97,9
3,7	3,7	-	41,5
2,1	2,1	0,1	96,0
0,4	0,4	-	14,4
5,4	5,3	0,1	18,6
0,2	0,2	0,0	95,5
2,0	1,5	0,5	10,8
0,4	0,4	-	28,9
1,6	1,6	-	58,6
0,5	0,5	-	22,7
0,2	0,2	0,0	97,7
0,1	0,1	0,0	22,5
0,3	0,3	0,0	98,0
-	-	-	90,9
1,2	1,2	0,0	82,2
1,0	1,0	-	96,2
-	-	-	100
0,1	0,1	-	99,9
0,3	0,2	0,0	97,4
2,7	2,6	0,0	65,7
1,1	1,1	0,0	90,7
-	-	-	94,4
1,6	1,4	0,1	98,3
0,2	0,2	-	70,1
0,4	-	0,4	89,8
6,1	4,0	2,0	36,5
6,8	4,0	2,9	27,7
16,4	8,7	7,6	54,5
0,2	0,2	-	32,2
4,4	0,4	4,0	55,9
5,2	5,2	-	60,4
-	-	-	51,4
0,9	0,9	-	28,3
0,9	0,9	-	53,8
5,2	4,2	1,0	14,5
8,1	8,1	0,0	30,9
6,8	6,4	0,4	82,3
1,4	1,1	0,3	53,6
2,2	1,7	0,4	31,5

СТРУКТУРА ПЛОЩАДЕЙ МНОГОЛЕТНИХ НАСАЖДЕНИЙ
ПО КАТЕГОРИЯМ ХОЗЯЙСТВ

	Сельскохозяйственные организации	в том числе		
		крупные и средние организации	малые предприятия	подсобные хозяйства несельскохозяйственных организаций
Приволжский федеральный округ	47,2	39,6	6,2	1,4
Республика Башкортостан	23,8	20,9	0,6	2,3
Республика Марий Эл	15,7	11,8	0,5	3,4
Республика Мордовия	67,3	66,1	-	1,2
Республика Татарстан	62,2	60,0	1,5	0,7
Удмуртская Республика	2,5	1,3	0,1	1,1
Чувашская Республика	49,0	42,2	5,1	1,7
Пермский край	1,1	0,9	-	0,2
Кировская область	20,0	19,2	0,1	0,7
Нижегородская область	14,4	11,5	0,5	2,5
Оренбургская область	37,2	28,8	7,3	1,0
Пензенская область	71,1	56,9	11,8	2,5
Самарская область	65,3	53,2	11,6	0,6
Саратовская область	55,4	38,2	15,8	1,5
Ульяновская область	63,3	57,8	5,4	0,1
Уральский федеральный округ	6,5	2,1	3,7	0,7
Курганская область	13,8	6,3	7,5	0,1
Свердловская область	3,9	3,8	0,1	0,0
Тюменская область	1,7	0,6	0,5	0,6
в том числе:				
Ханты-Мансийский автономный округ - Югра	1,1	-	0,9	0,2
Ямало-Ненецкий автономный округ	-	-	-	-
Челябинская область	7,0	0,8	5,0	1,1
Сибирский федеральный округ	11,5	8,2	1,9	1,4
Республика Алтай	50,0	27,1	1,1	21,9
Республика Бурятия	33,0	29,0	1,6	2,4
Республика Тыва	15,4	-	-	15,4
Республика Хакасия	4,7	1,4	-	3,3
Алтайский край	17,8	14,2	3,4	0,2
Красноярский край	15,4	9,6	4,8	1,0
Иркутская область	3,2	2,0	0,2	1,0
в том числе Усть-Ордынский Бурятский автономный округ	13,6	13,6	-	-
Кемеровская область	3,8	3,4	-	0,4
Новосибирская область	25,4	24,0	1,3	0,2
Омская область	3,0	0,8	2,0	0,2
Томская область	1,4	0,3	0,8	0,2
Читинская область	2,3	-	-	2,3
в том числе Агинский Бурятский автономный округ	0,5	-	-	0,5
Дальневосточный федеральный округ	15,7	7,2	6,7	1,7
Республика Саха (Якутия)	6,2	-	-	6,2
Приморский край	6,5	0,3	6,1	0,1
Хабаровский край	28,9	23,8	-	5,0
Амурская область	25,1	1,2	23,8	0,2
Камчатская область	-	-	-	-
в том числе Корякский автономный округ	-	-	-	-
Сахалинская область	5,1	1,0	-	4,1
Еврейская автономная область	1,1	1,1	-	-

Крестьянские (фермерские) хозяйства и индивидуальные предприниматели	в том числе		Хозяйства населения
	крестьянские (фермерские) хозяйства	индивидуальные пред- приниматели	
2,3	1,7	0,6	50,4
7,6	7,2	0,4	68,5
2,3	2,2	0,1	82,0
0,7	0,7	-	32,0
0,2	0,1	0,1	37,6
0,8	0,6	0,3	96,7
0,7	0,7	-	50,3
0,2	0,1	0,1	98,7
0,1	0,1	-	80,0
0,5	0,5	0,0	85,0
0,2	0,2	-	62,6
5,7	0,6	5,1	23,2
-	-	-	34,7
6,7	6,6	0,1	37,9
0,4	0,2	0,2	36,3
1,5	1,3	0,2	92,0
0,3	0,3	-	85,9
0,0	0,0	-	96,1
3,2	2,3	0,9	95,2
0,7	0,7	-	98,2
-	-	-	100
1,8	1,8	0,0	91,2
1,1	1,0	0,1	87,4
8,5	6,8	1,8	41,4
0,1	0,1	-	66,9
-	-	-	84,6
7,9	7,9	-	87,4
2,1	1,9	0,2	80,1
0,3	0,2	0,0	84,4
2,1	2,1	-	94,7
1,4	1,4	-	85,0
0,2	0,2	-	96,0
0,3	0,2	0,0	74,3
0,1	0,1	0,0	96,9
-	-	-	98,6
-	-	-	97,7
-	-	-	99,5
0,6	0,6	0,0	83,7
-	-	-	93,8
0,6	0,6	0,0	92,9
0,4	0,4	0,0	70,7
0,9	0,9	-	73,9
-	-	-	100
-	-	-	100
0,4	0,4	-	94,5
0,5	0,5	-	98,4

**151. СТРУКТУРА ПЛОЩАДЕЙ МНОГОЛЕТНИХ КОСТОЧКОВЫХ ПЛОДОВЫХ НАСАЖДЕНИЙ
ПО КАТЕГОРИЯМ ХОЗЯЙСТВ**

(на 1 июля 2006 г.;

в процентах от общей площади многолетних косточковых плодовых насаждений в хозяйствах всех категорий)

	Сельскохозяйственные организации	из них крупные и средние организации	Крестьянские (фермерские) хозяйства и индивидуальные предприниматели	Хозяйства населения
Российская Федерация	13,5	11,1	2,0	84,5
Центральный федеральный округ	3,1	2,9	0,1	96,8
Белгородская область	4,9	4,6	0,5	94,6
Брянская область	8,8	8,8	0,0	91,2
Владимирская область	0,2	0,1	0,1	99,8
Воронежская область	11,3	10,3	0,1	88,6
Ивановская область	0,0	-	0,0	100
Калужская область	0,3	0,3	0,0	99,7
Костромская область	0,0	-	1,2	98,8
Курская область	7,3	7,3	0,2	92,5
Липецкая область	6,6	6,6	0,0	93,3
Московская область	0,2	0,1	0,1	99,8
Орловская область	5,8	5,4	0,1	94,1
Рязанская область	0,5	0,4	0,1	99,4
Смоленская область	0,0	-	0,1	99,9
Тамбовская область	8,5	8,5	-	91,5
Тверская область	-	-	0,1	99,9
Тульская область	6,5	6,3	0,0	93,4
Ярославская область	0,3	-	0,3	99,4
г. Москва	5,3	-	-	94,7
Северо-Западный федеральный округ	0,3	0,1	0,3	99,4
Республика Карелия	0,2	-	0,8	99,0
Республика Коми	-	-	-	100
Архангельская область	-	-	-	100
Вологодская область	0,1	0,0	0,2	99,7
Калининградская область	1,0	0,1	0,2	98,8
Ленинградская область	0,1	0,1	0,4	99,5
Мурманская область	-	-	-	100
Новгородская область	-	-	0,0	100
Псковская область	0,3	0,3	0,3	99,3
г. Санкт-Петербург	0,3	0,1	0,2	99,4
Южный федеральный округ	32,0	26,5	5,1	62,9
Республика Адыгея	31,4	19,0	2,4	66,1
Республика Дагестан	20,1	19,6	8,7	71,1
Республика Ингушетия	25,1	20,0	0,1	74,8
Кабардино-Балкарская Республика	58,4	36,3	2,1	39,5
Республика Калмыкия	34,6	34,6	0,8	64,5
Карачаево-Черкесская Республика	13,9	13,9	-	86,1
Республика Северная Осетия-Алания	43,1	43,1	0,1	56,8
Чеченская Республика	12,1	11,1	0,0	87,9
Краснодарский край	60,2	52,7	5,5	34,3
Ставропольский край	26,5	18,6	3,0	70,5
Астраханская область	2,2	1,7	6,8	91,0
Волгоградская область	9,9	4,6	1,9	88,2
Ростовская область	30,5	21,3	2,3	67,2

	Сельскохозяйственные организации	из них крупные и средние организации	Крестьянские (фермерские) хозяйства и индивидуальные предприниматели	Хозяйства населения
Приволжский федеральный округ	3,5	2,8	0,4	96,1
Республика Башкортостан	2,5	2,3	0,6	97,0
Республика Марий Эл	2,2	0,4	1,0	96,8
Республика Мордовия	0,6	0,2	0,0	99,4
Республика Татарстан	12,3	11,7	0,0	87,7
Удмуртская Республика	0,4	0,1	0,3	99,3
Чувашская Республика	3,3	2,7	0,3	96,4
Пермский край	0,0	0,0	0,1	99,8
Кировская область	0,3	0,1	0,0	99,6
Нижегородская область	0,9	0,1	0,1	99,0
Оренбургская область	2,4	1,9	0,1	97,5
Пензенская область	5,2	0,5	-	94,8
Самарская область	7,7	6,9	-	92,3
Саратовская область	7,0	6,7	2,6	90,4
Ульяновская область	3,2	2,7	-	96,8
Уральский федеральный округ	0,7	0,6	0,1	99,3
Курганская область	3,1	3,0	0,2	96,7
Свердловская область	0,8	0,8	0,0	99,2
Тюменская область	0,2	0,1	0,0	99,8
в том числе:				
Ханты-Мансийский автономный округ - Югра	0,2	-	0,2	99,7
Ямало-Ненецкий автономный округ	-	-	-	100
Челябинская область	0,1	0,1	0,1	99,7
Сибирский федеральный округ	4,3	2,7	0,3	95,4
Республика Алтай	28,9	28,9	4,1	67,0
Республика Бурятия	7,8	4,8	0,0	92,2
Республика Тыва	6,9	-	0,3	92,8
Республика Хакасия	2,1	0,6	1,4	96,5
Алтайский край	7,5	5,6	0,5	91,9
Красноярский край	1,7	1,6	0,1	98,2
Иркутская область	0,9	0,7	0,7	98,5
в том числе Усть-Ордынский Бурятский автономный округ	-	-	0,5	99,5
Кемеровская область	0,4	0,4	0,1	99,4
Новосибирская область	14,4	12,5	0,2	85,4
Омская область	5,4	1,1	0,0	94,5
Томская область	0,0	-	-	100
Читинская область	0,4	-	0,1	99,6
в том числе Агинский Бурятский автономный округ	-	-	0,4	99,6
Дальневосточный федеральный округ	3,6	2,1	0,2	96,3
Республика Саха (Якутия)	-	-	-	100
Приморский край	3,8	1,8	0,1	96,1
Хабаровский край	4,5	3,9	0,3	95,2
Амурская область	1,7	1,1	0,2	98,1
Камчатская область	-	-	-	100
Сахалинская область	1,4	1,4	0,7	97,9
Еврейская автономная область	0,5	0,4	0,5	99,0

**152. СТРУКТУРА ПЛОЩАДЕЙ МНОГОЛЕТНИХ ОРЕХОПЛОДНЫХ НАСАЖДЕНИЙ
ПО КАТЕГОРИЯМ ХОЗЯЙСТВ**

(на 1 июля 2006 г.; в процентах от общей площади многолетних орехоплодных насаждений в хозяйствах всех категорий)

	Сельскохозяйственные организации	из них крупные и средние организации	Крестьянские (фермерские) хозяйства и индивидуальные предприниматели	Хозяйства населения
Российская Федерация	31,1	25,3	12,1	56,7
Центральный федеральный округ	2,8	2,8	1,7	95,6
Белгородская область	-	-	-	100
Брянская область	-	-	-	100
Воронежская область	16,5	16,5	-	83,5
Калужская область	-	-	-	100
Костромская область	-	-	-	100
Курская область	-	-	-	100
Липецкая область	-	-	-	100
Московская область	-	-	4,0	96,0
Орловская область	-	-	-	100
Рязанская область	-	-	-	100
Смоленская область	-	-	-	100
Тамбовская область	-	-	-	100
Тверская область	-	-	6,0	94,0
Тульская область	-	-	-	100
Ярославская область	-	-	-	100
г. Москва	-	-	-	100
Северо-Западный федеральный округ	0,3	-	0,5	99,2
Вологодская область	-	-	7,4	92,6
Калининградская область	-	-	0,6	99,4
Ленинградская область	2,0	-	-	98,0
Новгородская область	-	-	-	100
Псковская область	-	-	-	100
г. Санкт-Петербург	-	-	-	100
Южный федеральный округ	31,4	25,6	12,2	56,3
Республика Адыгея	34,6	5,3	25,3	40,1
Республика Дагестан	13,9	10,8	25,5	60,6
Республика Ингушетия	2,9	2,9	0,3	96,9
Кабардино-Балкарская Республика	29,7	12,3	6,1	64,2
Республика Калмыкия	-	-	-	100
Карачаево-Черкесская Республика	9,5	9,5	-	90,5
Республика Северная Осетия-Алания	-	-	31,6	68,4
Чеченская Республика	9,4	9,1	0,1	90,6
Краснодарский край	55,5	47,5	2,8	41,7
Ставропольский край	2,6	2,6	0,2	97,2
Астраханская область	-	-	1,4	98,6
Волгоградская область	4,1	4,1	4,1	91,7
Ростовская область	9,0	4,8	20,8	70,2

	Сельскохозяйственные организации	из них крупные и средние организации	Крестьянские (фермерские) хозяйства и индивидуальные предприниматели	Хозяйства населения
Приволжский федеральный округ	18,1	0,2	1,3	80,6
Республика Башкортостан	-	-	-	100
Республика Марий Эл	-	-	79,0	21,0
Республика Мордовия	-	-	-	100
Республика Татарстан	-	-	-	100
Удмуртская Республика	-	-	-	100
Чувашская Республика	-	-	-	100
Пермский край	-	-	-	100
Кировская область	4,7	1,6	6,3	89,0
Нижегородская область	72,4	-	0,8	26,8
Оренбургская область	-	-	-	100
Пензенская область	69,4	-	-	30,6
Самарская область	-	-	-	100
Саратовская область	-	-	-	100
Ульяновская область	-	-	-	100
Уральский федеральный округ	-	-	73,2	26,8
Свердловская область	-	-	-	100
Тюменская область	-	-	94,7	5,3
в том числе Ханты-Мансийский автономный округ - Югра	-	-	-	100
Челябинская область	-	-	-	100
Сибирский федеральный округ	-	-	-	100
Республика Алтай	-	-	-	100
Республика Бурятия	-	-	-	100
Республика Хакасия	-	-	-	100
Алтайский край	-	-	-	100
Красноярский край	-	-	-	100
Омская область	-	-	-	100
Томская область	-	-	-	100
Дальневосточный федеральный округ	41,4	-	-	58,6
Приморский край	-	-	-	100
Хабаровский край	79,3	-	-	20,7
Амурская область	-	-	-	100
Камчатская область	-	-	-	100
Сахалинская область	-	-	-	100
Еврейская автономная область	-	-	-	100

153. СТРУКТУРА ПЛОЩАДЕЙ ЯГОДНЫХ

(на 1 июля 2006 г.; в процентах от общей площади)

	Сельскохозяйственные организации	в том числе		
		крупные и средние организации	малые предприятия	подсобные хозяйства несельскохозяйственных организаций
Российская Федерация	11,5	8,2	2,6	0,7
Центральный федеральный округ	12,8	10,0	2,3	0,5
Белгородская область	12,5	12,3	-	0,1
Брянская область	15,1	10,0	3,8	1,3
Владимирская область	2,7	2,1	0,5	0,1
Воронежская область	12,6	12,0	0,6	0,0
Ивановская область	0,5	0,4	-	0,0
Калужская область	15,4	6,1	9,2	0,0
Костромская область	0,6	0,5	-	0,0
Курская область	6,2	6,2	-	-
Липецкая область	28,5	28,5	-	-
Московская область	4,1	3,7	0,1	0,3
Орловская область	36,7	33,9	2,7	0,0
Рязанская область	29,2	23,9	5,1	0,1
Смоленская область	9,5	1,1	0,1	8,3
Тамбовская область	22,9	22,3	0,6	-
Тверская область	9,6	9,5	-	0,0
Тульская область	33,8	16,8	16,8	0,1
Ярославская область	2,1	-	0,1	2,0
г. Москва	1,1	-	-	1,1
Северо-Западный федеральный округ	4,0	2,6	1,0	0,4
Республика Карелия	3,2	1,5	1,3	0,4
Республика Коми	0,4	0,1	-	0,3
Архангельская область	0,4	0,4	-	-
в том числе Ненецкий автономный округ	-	-	-	-
Вологодская область	8,6	8,4	-	0,2
Калининградская область	4,0	-	3,9	0,1
Ленинградская область	5,6	3,9	1,5	0,2
Мурманская область	0,5	0,1	-	0,4
Новгородская область	0,4	0,4	-	-
Псковская область	4,6	0,9	3,5	0,3
г. Санкт-Петербург	7,9	2,0	0,1	5,8
Южный федеральный округ	4,6	3,8	0,7	0,1
Республика Адыгея	0,4	0,4	-	0,0
Республика Дагестан	0,0	0,0	-	-
Республика Ингушетия	-	-	-	-
Кабардино-Балкарская Республика	16,9	13,5	0,8	2,6
Республика Калмыкия	-	-	-	-
Карачаево-Черкесская Республика	-	-	-	-
Республика Северная Осетия-Алания	17,0	3,2	13,8	-
Чеченская Республика	-	-	-	-
Краснодарский край	4,6	4,4	0,2	0,0
Ставропольский край	9,6	9,3	0,3	0,1
Астраханская область	2,9	2,9	-	-
Волгоградская область	1,5	0,7	0,8	-
Ростовская область	2,0	1,3	0,7	-

КУЛЬТУР ПО КАТЕГОРИЯМ ХОЗЯЙСТВ

ягодных культур в хозяйствах всех категорий)

Крестьянские (фермерские) хозяйства и индивидуальные предприниматели	в том числе		Хозяйства населения
	крестьянские (фермерские) хозяйства	индивидуальные предприниматели	
1,1	0,8	0,4	87,3
0,3	0,3	0,0	86,9
0,1	0,1	0,0	87,5
0,7	0,6	0,1	84,2
0,2	0,2	0,0	97,1
0,2	0,1	0,2	87,2
0,1	0,1	0,0	99,4
0,1	0,1	-	84,6
0,5	0,0	0,5	99,0
-	-	-	93,8
0,9	0,9	-	70,6
0,1	0,1	0,0	95,8
0,2	0,2	-	63,1
1,1	1,1	-	69,7
1,5	1,5	-	89,0
-	-	-	77,1
0,2	0,2	-	90,2
0,2	0,2	-	66,1
0,6	0,6	0,0	97,3
-	-	-	98,9
0,5	0,5	0,0	95,5
3,5	3,5	0,0	93,2
0,0	0,0	-	99,5
0,0	0,0	-	99,5
-	-	-	100
0,3	0,3	-	91,1
0,5	0,3	0,2	95,5
0,7	0,7	0,0	93,7
0,4	0,4	-	99,1
0,7	0,7	-	98,9
0,2	0,2	-	95,2
0,2	-	0,2	92,0
4,1	1,4	2,7	91,3
15,3	10,5	4,8	84,3
1,1	1,1	-	98,9
0,4	0,4	-	99,6
51,0	1,1	49,9	32,1
-	-	-	100
-	-	-	100
0,6	0,6	-	82,4
-	-	-	100
2,3	2,1	0,3	93,0
1,3	1,3	-	89,1
1,2	0,5	0,8	95,9
0,3	0,0	0,3	98,2
0,6	0,5	0,1	97,4

СТРУКТУРА ПЛОЩАДЕЙ МНОГОЛЕТНИХ НАСАЖДЕНИЙ
ПО КАТЕГОРИЯМ ХОЗЯЙСТВ

	Сельскохозяйственные организации	в том числе		
		крупные и средние организации	малые предприятия	подсобные хозяйства несельскохозяйственных организаций
Приволжский федеральный округ	13,3	10,5	1,7	1,1
Республика Башкортостан	26,7	23,4	0,1	3,1
Республика Марий Эл	10,4	8,7	-	1,7
Республика Мордовия	10,7	10,5	-	0,2
Республика Татарстан	24,2	21,3	2,3	0,5
Удмуртская Республика	8,3	6,7	0,7	1,0
Чувашская Республика	17,1	15,3	0,6	1,2
Пермский край	2,0	1,7	-	0,3
Кировская область	14,9	14,0	0,0	0,8
Нижегородская область	1,7	1,0	0,6	0,1
Оренбургская область	21,5	12,3	8,8	0,4
Пензенская область	11,6	7,6	2,7	1,2
Самарская область	10,1	8,1	1,5	0,6
Саратовская область	11,3	1,8	7,2	2,2
Ульяновская область	5,3	4,0	1,3	-
Уральский федеральный округ	4,2	2,3	1,8	0,1
Курганская область	11,9	4,6	7,2	0,1
Свердловская область	4,8	4,7	0,0	0,0
Тюменская область	2,5	0,7	1,4	0,3
в том числе:				
Ханты-Мансийский автономный округ - Югра	0,1	-	0,0	0,0
Ямало-Ненецкий автономный округ	-	-	-	-
Челябинская область	2,8	0,2	2,4	0,1
Сибирский федеральный округ	19,2	12,0	5,9	1,3
Республика Алтай	32,1	11,8	-	20,3
Республика Бурятия	72,0	63,6	5,8	2,7
Республика Тыва	21,6	-	-	21,6
Республика Хакасия	1,0	-	-	1,0
Алтайский край	49,5	28,3	18,4	2,8
Красноярский край	5,2	2,3	2,8	0,1
Иркутская область	6,8	6,6	0,0	0,1
в том числе Усть-Ордынский Бурятский автономный округ	5,9	5,8	-	0,1
Кемеровская область	6,7	6,5	-	0,2
Новосибирская область	29,3	21,2	7,5	0,6
Омская область	9,0	3,2	4,9	0,9
Томская область	9,5	1,8	7,6	0,2
Читинская область	1,0	0,0	-	1,0
в том числе Агинский Бурятский автономный округ	0,0	-	-	0,0
Дальневосточный федеральный округ	1,8	0,8	0,9	0,1
Республика Саха (Якутия)	0,2	0,2	-	0,0
Приморский край	0,3	0,2	-	0,1
Хабаровский край	2,8	2,7	-	0,2
Амурская область	12,9	1,6	11,1	0,2
Камчатская область	0,4	0,4	-	-
в том числе Корякский автономный округ	-	-	-	-
Магаданская область	-	-	-	-
Сахалинская область	0,3	0,3	-	-
Еврейская автономная область	0,1	-	-	0,1
Чукотский автономный округ	-	-	-	-

Крестьянские (фермерские) хозяйства и индивидуальные предприниматели	в том числе		Хозяйства населения
	крестьянские (фермерские) хозяйства	индивидуальные предприниматели	
0,4	0,3	0,1	86,4
1,4	1,1	0,3	71,9
0,2	0,2	-	89,4
0,0	0,0	-	89,3
0,1	0,1	0,0	75,7
0,2	0,2	-	91,5
1,2	1,2	-	81,7
0,1	0,1	0,0	97,8
0,1	0,1	-	85,1
0,0	0,0	0,0	98,3
0,2	0,2	-	78,3
0,3	-	0,3	88,1
-	-	-	89,9
0,3	0,3	-	88,5
-	-	-	94,7
0,8	0,6	0,2	95,0
0,3	0,3	-	87,9
0,1	0,1	-	95,1
1,3	0,5	0,8	96,3
0,5	0,4	0,1	99,4
-	-	-	100
1,2	1,2	-	96,0
1,7	1,6	0,1	79,1
9,8	9,8	-	58,1
0,4	0,0	0,4	27,6
3,7	3,6	0,2	74,7
8,5	8,5	-	90,6
6,5	6,4	0,1	44,0
0,2	0,1	0,1	94,6
0,4	0,3	0,0	92,9
0,3	0,3	-	93,7
0,0	0,0	-	93,2
0,7	0,2	0,5	70,0
0,3	0,3	0,0	90,7
-	-	-	90,5
0,1	0,1	-	98,9
1,3	1,3	-	98,7
0,3	0,3	0,1	97,8
0,1	0,0	0,0	99,8
0,6	0,4	0,2	99,1
0,2	0,2	0,0	97,0
0,4	0,4	-	86,8
0,0	0,0	-	99,6
-	-	-	100
-	-	-	100
0,7	0,7	-	99,0
0,6	0,6	-	99,2
-	-	-	100

154. СТРУКТУРА ПЛОЩАДЕЙ ВИНОГРАДНИКОВ ПО КАТЕГОРИЯМ ХОЗЯЙСТВ

(на 1 июля 2006 г.; в процентах от общей площади виноградников в хозяйствах всех категорий)

	Сельскохозяйственные организации	из них крупные и средние организации	Крестьянские (фермерские) хозяйства и индивидуальные предприниматели	Хозяйства населения
Российская Федерация	91,8	82,9	2,0	6,2
Центральный федеральный округ	0,4	0,2	0,1	99,6
Белгородская область	0,1	-	-	99,9
Брянская область	-	-	-	100
Владимирская область	-	-	-	100
Воронежская область	-	-	-	100
Ивановская область	-	-	-	100
Калужская область	-	-	-	100
Костромская область	-	-	-	100
Курская область	-	-	-	100
Липецкая область	-	-	-	100
Московская область	-	-	0,7	99,3
Орловская область	2,3	2,3	-	97,7
Рязанская область	-	-	-	100
Смоленская область	-	-	-	100
Тамбовская область	-	-	-	100
Тверская область	-	-	-	100
Тульская область	-	-	-	100
Ярославская область	-	-	26,5	73,5
г. Москва	89,7	-	-	10,3
Северо-Западный федеральный округ	-	-	-	100
Калининградская область	-	-	-	100
Ленинградская область	-	-	-	100
Новгородская область	-	-	-	100
Псковская область	-	-	-	100
г. Санкт-Петербург	-	-	-	100
Южный федеральный округ	93,3	84,2	2,0	4,7
Республика Адыгея	33,5	22,3	8,5	58,0
Республика Дагестан	89,8	89,1	4,1	6,2
Республика Ингушетия	-	-	28,0	72,0
Кабардино-Балкарская Республика	96,6	96,6	0,2	3,2
Республика Калмыкия	7,2	7,2	-	92,8
Карачаево-Черкесская Республика	-	-	-	100
Республика Северная Осетия-Алания	90,7	6,0	0,0	9,2
Чеченская Республика	98,8	98,8	-	1,2
Краснодарский край	96,5	79,1	1,5	2,0
Ставропольский край	95,7	93,6	0,7	3,6
Астраханская область	12,9	11,8	6,6	80,5
Волгоградская область	1,1	0,9	2,1	96,7
Ростовская область	87,5	85,9	0,3	12,2

	Сельскохозяйственные организации	из них крупные и средние организации	Крестьянские (фермерские) хозяйства и индивидуальные предприниматели	Хозяйства населения
Приволжский федеральный округ	1,8	0,7	0,2	97,9
Республика Башкортостан	6,0	6,0	-	94,0
Республика Марий Эл	-	-	-	100
Республика Мордовия	-	-	-	100
Республика Татарстан	-	-	-	100
Удмуртская Республика	-	-	-	100
Чувашская Республика	4,2	-	-	95,8
Пермский край	-	-	-	100
Кировская область	-	-	-	100
Нижегородская область	2,0	2,0	-	98,0
Оренбургская область	5,9	-	0,1	94,0
Пензенская область	0,8	0,8	-	99,2
Самарская область	0,6	0,6	-	99,4
Саратовская область	0,1	-	0,6	99,3
Ульяновская область	-	-	-	100
Уральский федеральный округ	-	-	-	100
Курганская область	-	-	-	100
Свердловская область	-	-	-	100
Тюменская область	-	-	-	100
в том числе:				
Ханты-Мансийский автономный округ - Югра	-	-	-	100
Ямало-Ненецкий автономный округ	-	-	-	100
Челябинская область	-	-	-	100
Сибирский федеральный округ	0,3	0,2	0,5	99,2
Республика Алтай	-	-	13,3	86,7
Республика Хакасия	-	-	-	100
Алтайский край	0,4	0,2	-	99,6
Красноярский край	-	-	-	100
Иркутская область	-	-	-	100
Кемеровская область	-	-	-	100
Новосибирская область	-	-	-	100
Омская область	-	-	-	100
Читинская область	-	-	-	100
Дальневосточный федеральный округ	3,5	3,2	6,9	89,6
Приморский край	4,7	4,3	5,2	90,1
Хабаровский край	-	-	11,2	88,8
Амурская область	-	-	-	100
Камчатская область	-	-	-	100
Сахалинская область	-	-	-	100
Еврейская автономная область	-	-	26,0	74,0

МЕТОДОЛОГИЧЕСКИЕ ПОЯСНЕНИЯ

В хозяйства всех категорий включены сельскохозяйственные организации, крестьянские (фермерские) хозяйства, индивидуальные предприниматели и хозяйства населения.

В категорию **сельскохозяйственные организации** входят:

крупные и средние организации - хозяйственные товарищества и общества, производственные сельскохозяйственные кооперативы, государственные и муниципальные унитарные предприятия, а также сельскохозяйственные территориально-обособленные подразделения несельскохозяйственных организаций;

малые предприятия - хозяйственные товарищества и общества, производственные сельскохозяйственные кооперативы (критерии отнесения к данной категории в соответствии с Федеральным законом от 14 июня 1995 г. № 88-ФЗ «О государственной поддержке малого предпринимательства в Российской Федерации»);

подсобные хозяйства несельскохозяйственных организаций.

Крестьянское (фермерское) хозяйство - объединение граждан, связанных родством и/или свойством, имеющих в общей собственности имущество и совместно осуществляющих предпринимательскую производственную и иную хозяйственную деятельность (производство, переработку, хранение, транспортировку и реализацию сельскохозяйственной продукции), основанную на их личном участии.

Индивидуальный предприниматель – гражданин (физическое лицо), зарегистрированный в установленном порядке и осуществляющий предпринимательскую деятельность без образования юридического лица. При проведении сельскохозяйственной переписи по отдельным регионам, в которых законом субъекта Российской Федерации установлен максимальный размер общей площади земельных участков для ведения личного подсобного хозяйства, граждане-собственники земельных долей или арендаторы, общая площадь земельных участков которых превышала установленные законом размеры, учтены по категории «индивидуальный предприниматель», независимо от того, имеют ли они регистрацию в качестве предпринимателя.

К **хозяйствам населения** относятся личные подсобные хозяйства, другие индивидуальные хозяйства граждан в сельских и городских поселениях и садоводческие, огороднические, животноводческие, дачные некоммерческие объединения граждан.

Личное подсобное хозяйство – форма непредпринимательской деятельности по производству и переработке сельскохозяйственной продукции, осуществляемой личным трудом гражданина и членов его семьи в целях удовлетворения личных потребностей на земельном участке, предоставленном или приобретенном для ведения личного подсобного хозяйства. Землепользование хозяйств может состоять из приусадебных и полевых участков (статья 2, 4 Федерального закона от 7 июля 2003 г. № 112-ФЗ «О личном подсобном хозяйстве»).

К **другим индивидуальным хозяйствам граждан**, охваченным переписью отнесены:

- граждане, имеющие земельные участки для индивидуального жилищного строительства с площадью 4 и более соток и занимающиеся сельскохозяйственным производством;
- граждане, имеющие земельные участки (садовые, огородные, дачные и другие), не входящие в некоммерческие объединения граждан;
- граждане, не имеющие земли, но имеющие сельскохозяйственных животных.

Итоги по **хозяйствам граждан в сельских и городских поселениях** сформированы в соответствии с Общероссийским классификатором территорий муниципальных образований (ОКТМО). В данные по хозяйствам граждан в сельских поселениях включены также соответствующие сведения по **межселенным территориям**.

Садоводческое, огородническое или дачное некоммерческое объединение граждан (садоводческое, огородническое или дачное некоммерческое товарищество, садоводческий, огороднический или дачный потребительский кооператив, садоводческое,

огородническое или дачное некоммерческое партнерство) – некоммерческая организация, учрежденная гражданами на добровольных началах для содействия ее членам в решении общих социально – хозяйственных задач ведения садоводства, огородничества и дачного хозяйства (статья 1 Федерального закона от 15 апреля 1998 г. № 66-ФЗ «О садоводческих, огороднических и дачных некоммерческих объединениях граждан»).

Животноводческое объединение - некоммерческая организация, созданная гражданами с целью выпаса скота, сенокосения на время содержания скота или для совместного выращивания скота.

В ходе Всероссийской сельскохозяйственной переписи 2006 г. сбор сведений по садоводческим, огородническим и дачным некоммерческим объединениям граждан, личным подсобным и другим индивидуальным хозяйствам граждан в городской местности осуществлялся с применением **метода выборочного статистического наблюдения**.

Табл. 1-94. Посевные площади - часть пашни, занятая под посевы сельскохозяйственных культур.

Табл. 95-114. Элитные семена (семена элиты) – семена сельскохозяйственного растения, которые получены от оригинальных семян и соответствуют требованиям государственных стандартов и иных нормативных документов в области семеноводства.

Табл. 127-133, 135-138, 140-146, 148. Многолетние насаждения - сельскохозяйственное угодье, используемое под искусственные насаждения древесных, кустарниковых (без лесной площади) и некоторых травянистых растений, предназначенных для получения урожая плодово-ягодной, технической и лекарственной продукции.

В площадь многолетних плодовых насаждений и ягодных культур включена площадь, занятая плодовыми деревьями, кустарниками, а также ягодниками на обособленных участках.

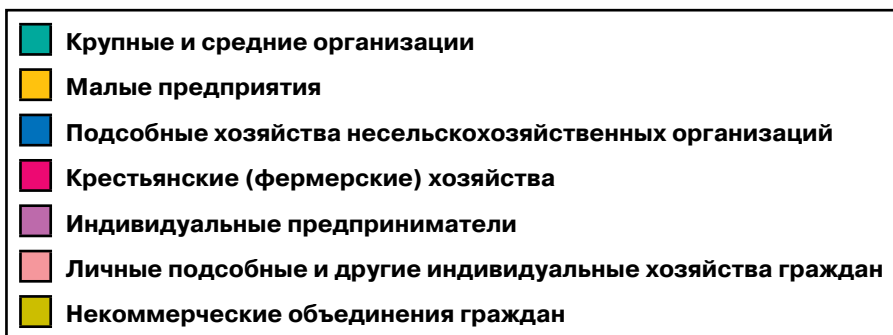
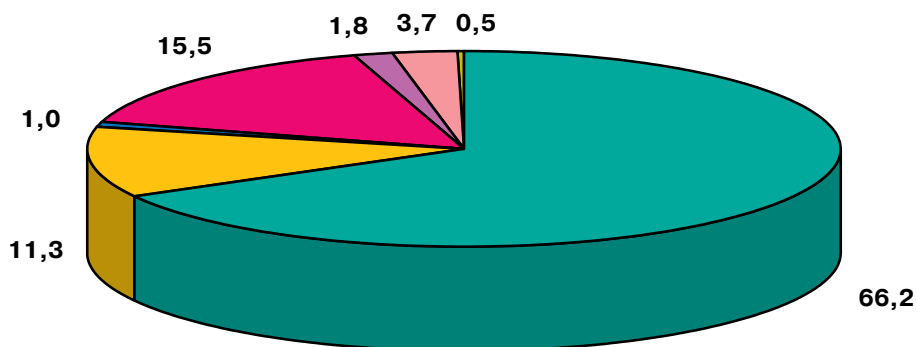
Табл. 125. Пестициды – химические или биологические препараты, используемые для борьбы с вредителями и болезнями растений, сорными растениями, вредителями хранящейся сельскохозяйственной продукции, бытовыми вредителями и внешними паразитами животных, а также для регулирования роста растений, предуборочного удаления листьев (дефолианты), предуборочного подсушивания растений (десиканты).



ДИАГРАММЫ

1. СТРУКТУРА ОБЩЕЙ ПОСЕВНОЙ ПЛОЩАДИ ПОД УРОЖАЙ 2006 г. ПО КАТЕГОРИЯМ ХОЗЯЙСТВ

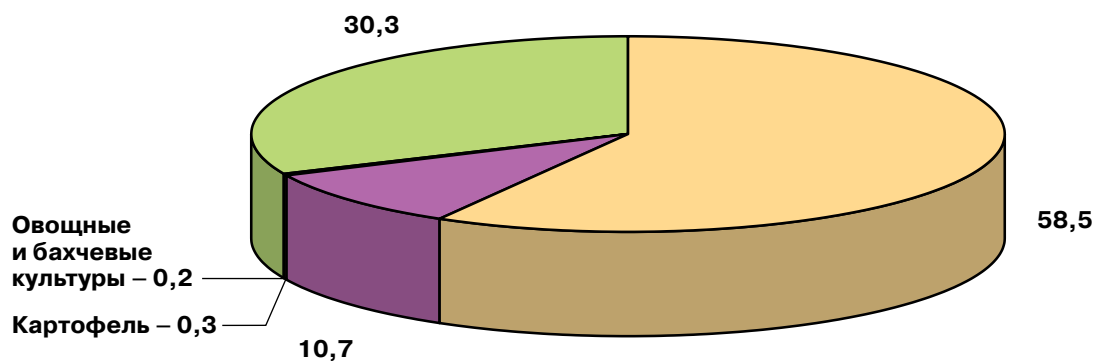
(в процентах от общей посевной площади)



2. СТРУКТУРА ПОСЕВНЫХ ПЛОЩАДЕЙ ПОД УРОЖАЙ 2006 г. ПО ВИДАМ СЕЛЬСКОХОЗЯЙСТВЕННЫХ КУЛЬТУР В ХОЗЯЙСТВАХ ВСЕХ КАТЕГОРИЙ

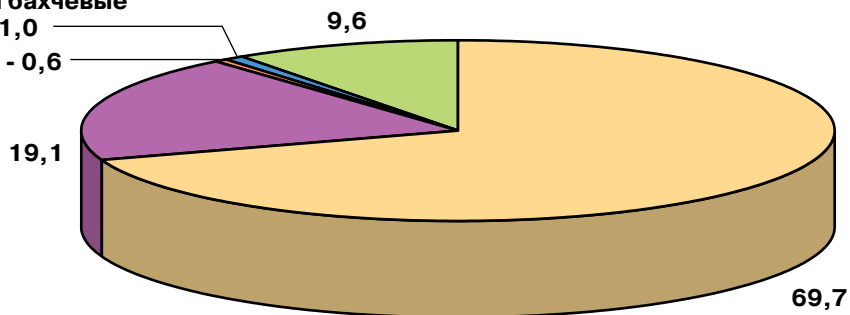
(в процентах от общей посевной площади соответствующей категории хозяйств)

Сельскохозяйственные организации

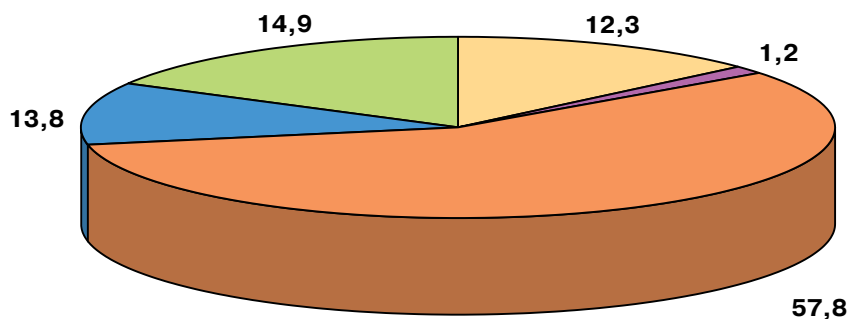


Крестьянские (фермерские) хозяйства и индивидуальные предприниматели

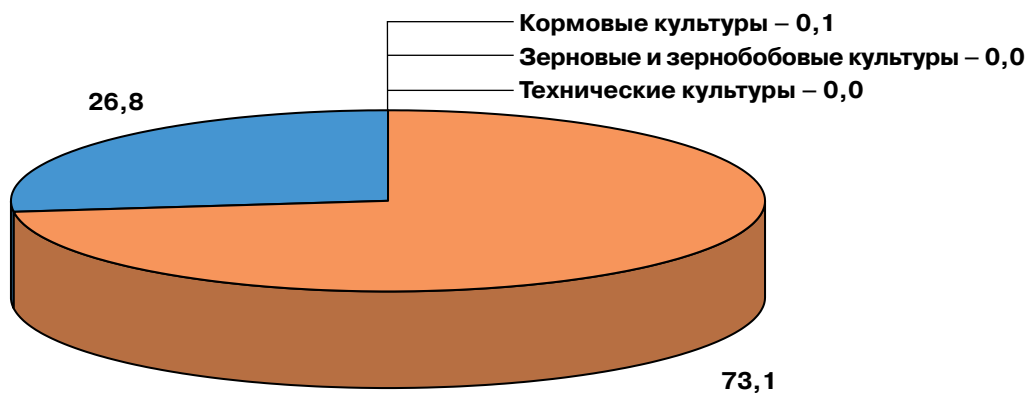
Овощные и бахчевые культуры - 1,0
Картофель - 0,6




Личные подсобные хозяйства



Садоводческие некоммерческие объединения граждан

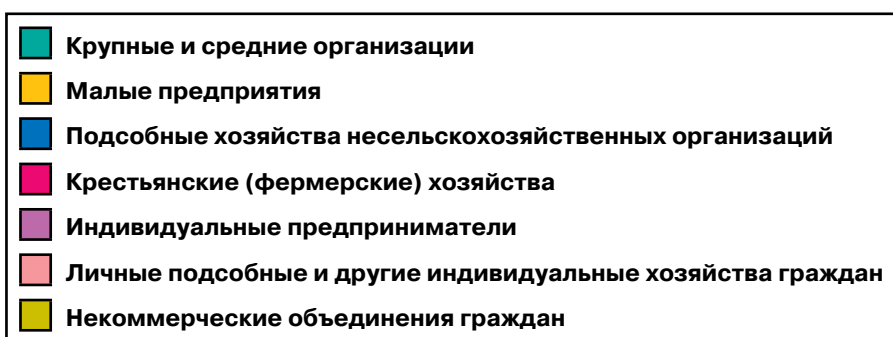
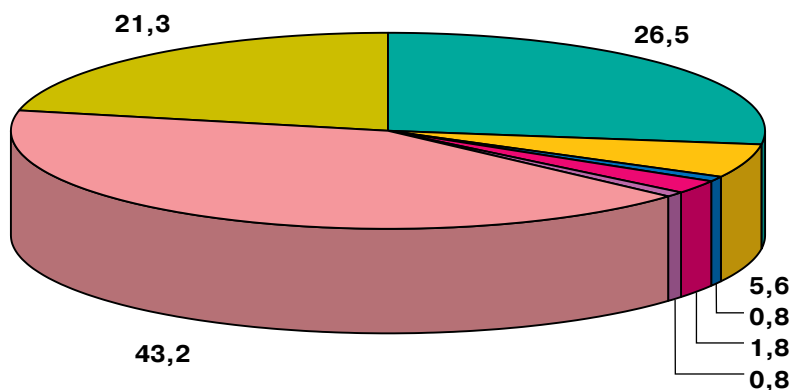


Огороднические некоммерческие объединения граждан



3. СТРУКТУРА ПЛОЩАДЕЙ МНОГОЛЕТНИХ НАСАЖДЕНИЙ ПО КАТЕГОРИЯМ ХОЗЯЙСТВ

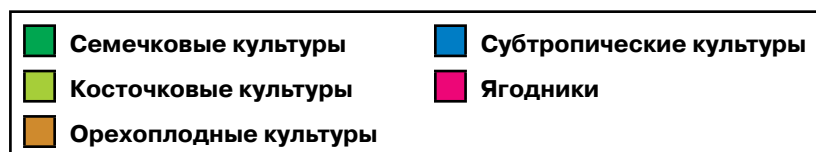
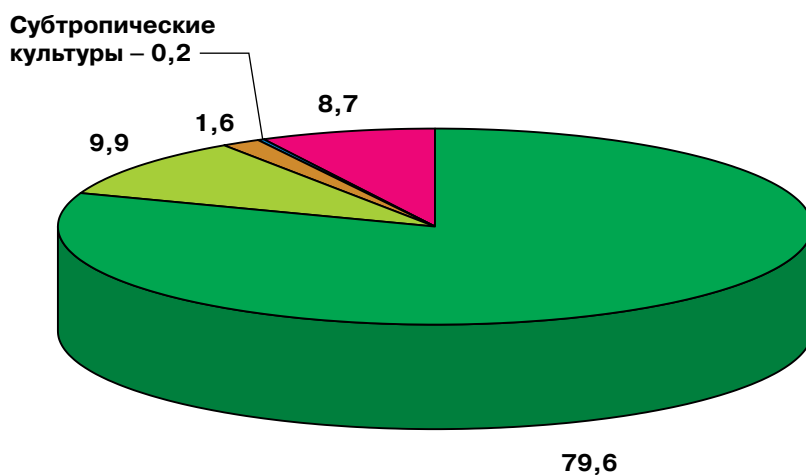
(на 1 июля 2006 г.; в процентах от общей площади плодово-ягодных насаждений)



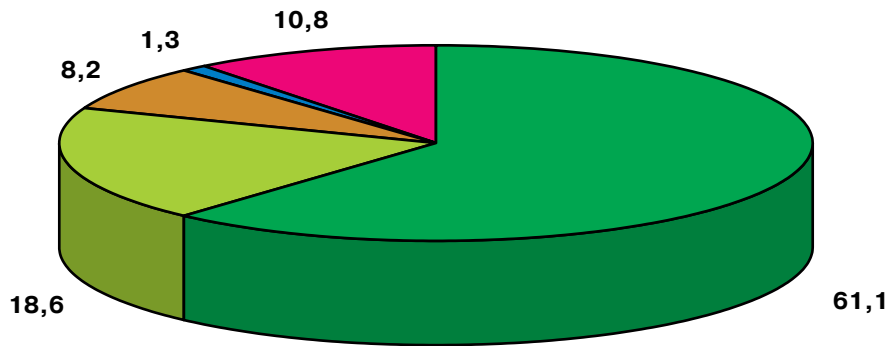
4. СТРУКТУРА ПЛОЩАДЕЙ ПО ВИДАМ МНОГОЛЕТНИХ НАСАЖДЕНИЙ В ХОЗЯЙСТВАХ ВСЕХ КАТЕГОРИЙ

(на 1 июля 2006 г.; в процентах от общей площади плодово-ягодных насаждений соответствующей категории хозяйств)

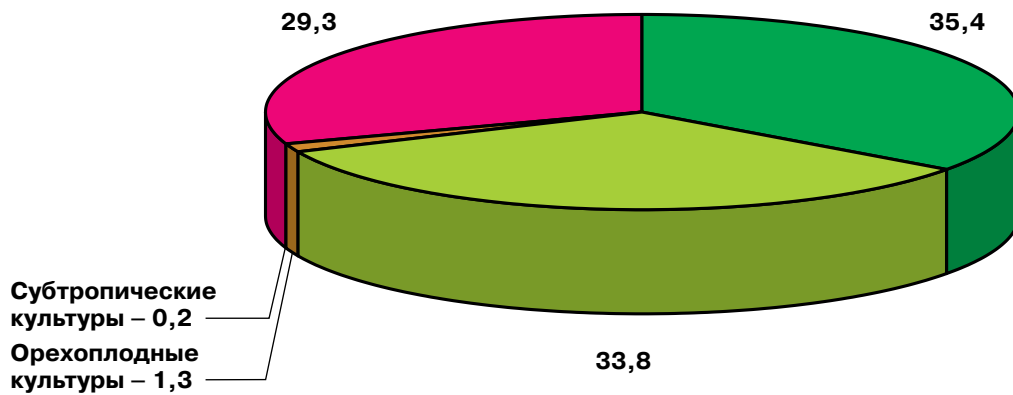
Сельскохозяйственные организации



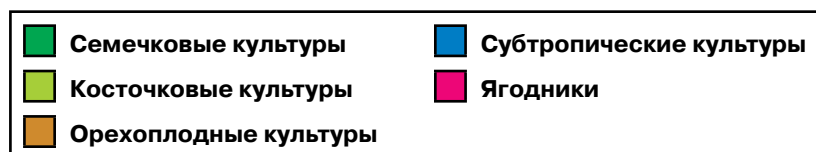
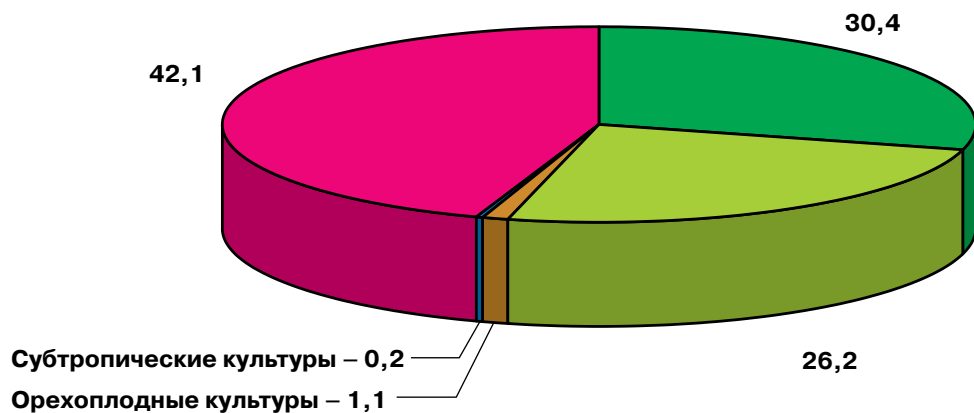
Крестьянские (фермерские) хозяйства и индивидуальные предприниматели



Личные подсобные хозяйства

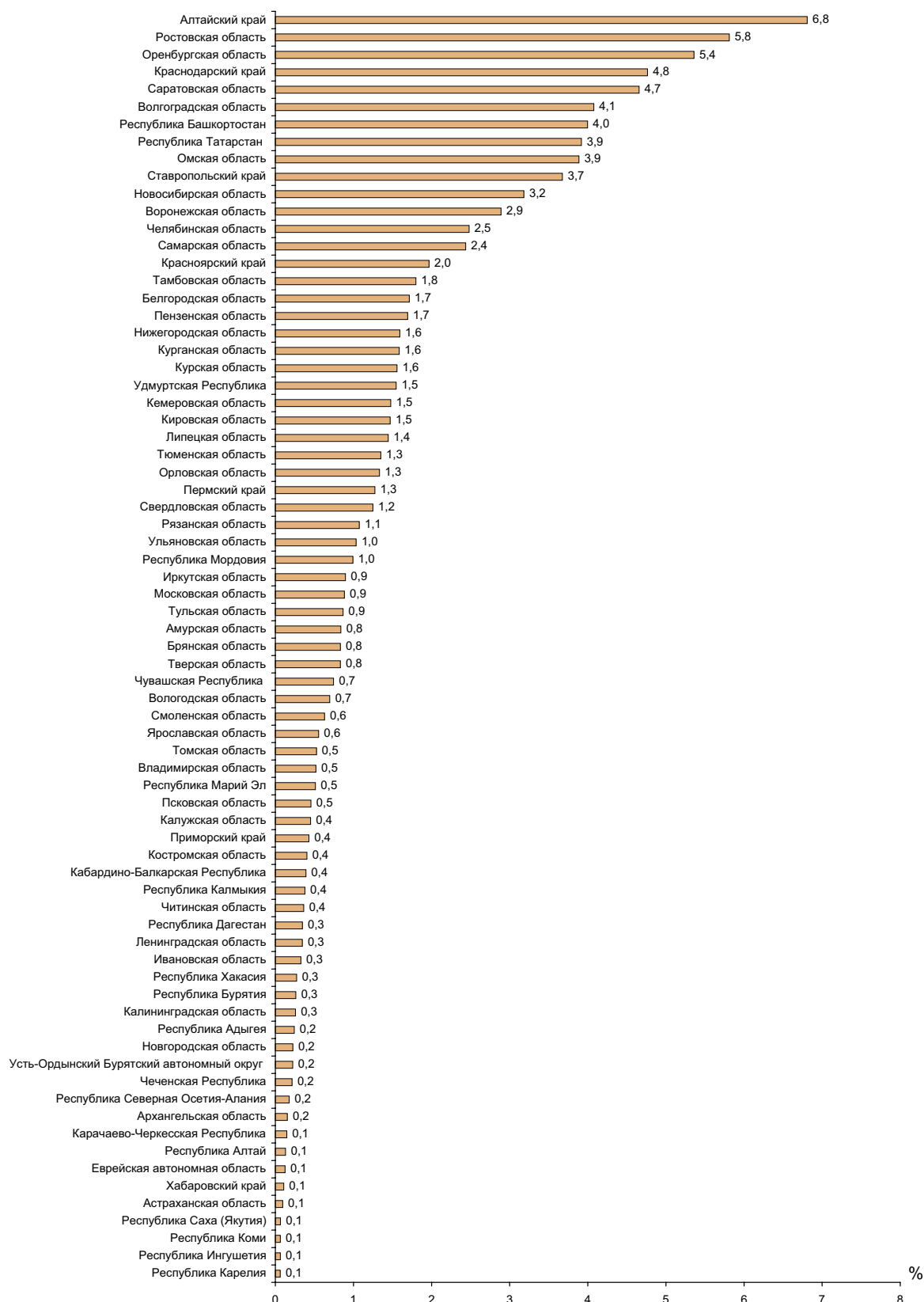


Садоводческие некоммерческие объединения граждан



5. УДЕЛЬНЫЙ ВЕС СУБЪЕКТОВ РОССИЙСКОЙ ФЕДЕРАЦИИ В ОБЩЕЙ ПОСЕВНОЙ ПЛОЩАДИ СЕЛЬСКОХОЗЯЙСТВЕННЫХ КУЛЬТУР ПОД УРОЖАЙ 2006 г.¹⁾

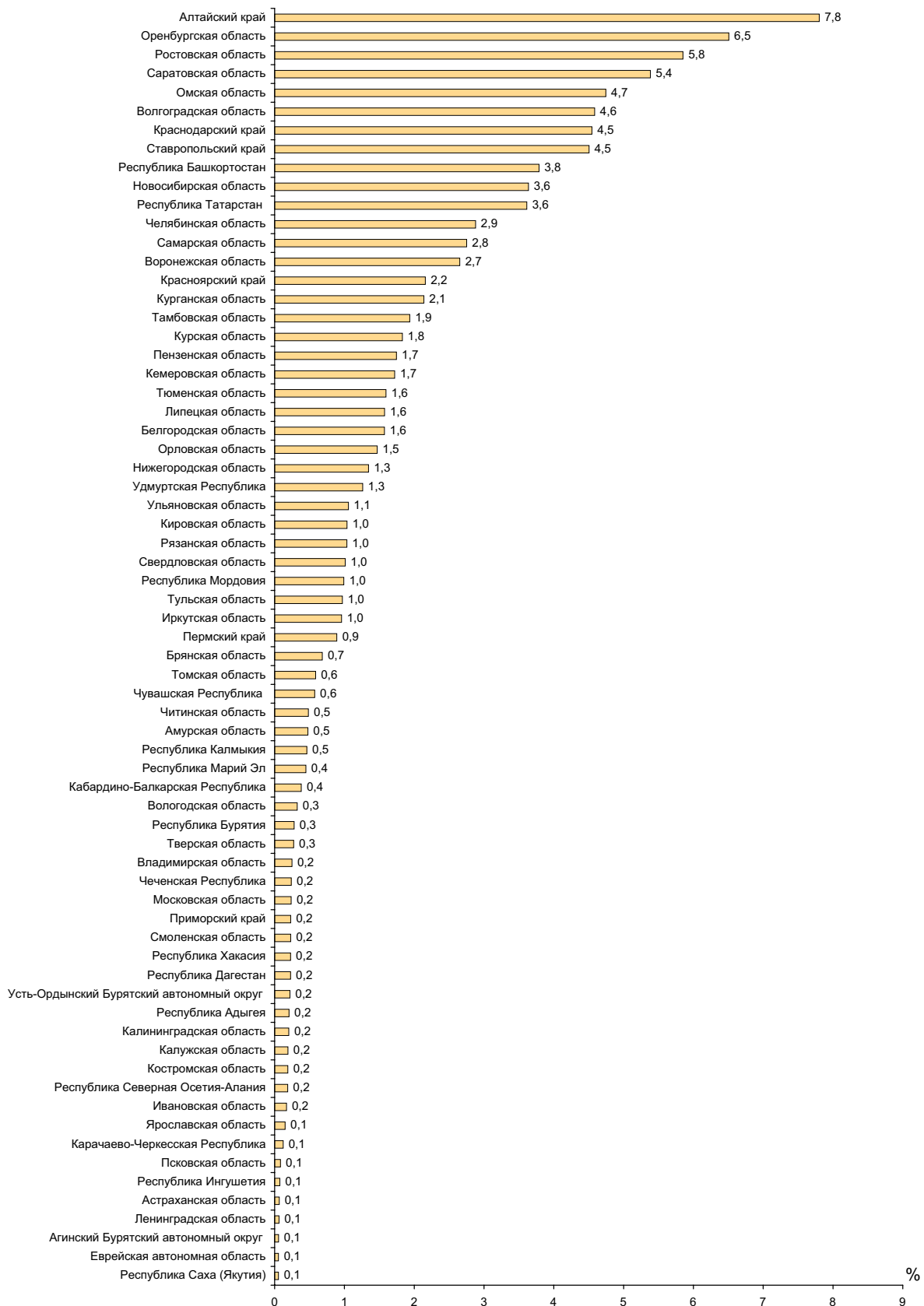
(в процентах от общей посевной площади сельскохозяйственных культур в хозяйствах всех категорий
Российской Федерации)



¹⁾ В Республике Тыва, Камчатской, Магаданской, Мурманской, Сахалинской областях, гг. Москве и Санкт-Петербурге, Агинском Бурятском, Корякском, Ненецком, Ханты-Мансийском - Югре, Чукотском, Эвенкийском, Ямало-Ненецком автономных округах значение показателя меньше 0,1.

6. УДЕЛЬНЫЙ ВЕС СУБЪЕКТОВ РОССИЙСКОЙ ФЕДЕРАЦИИ В ОБЩЕЙ ПОСЕВНОЙ ПЛОЩАДИ ЗЕРНОВЫХ И ЗЕРНОБОБОВЫХ КУЛЬТУР ПОД УРОЖАЙ 2006 г.¹⁾

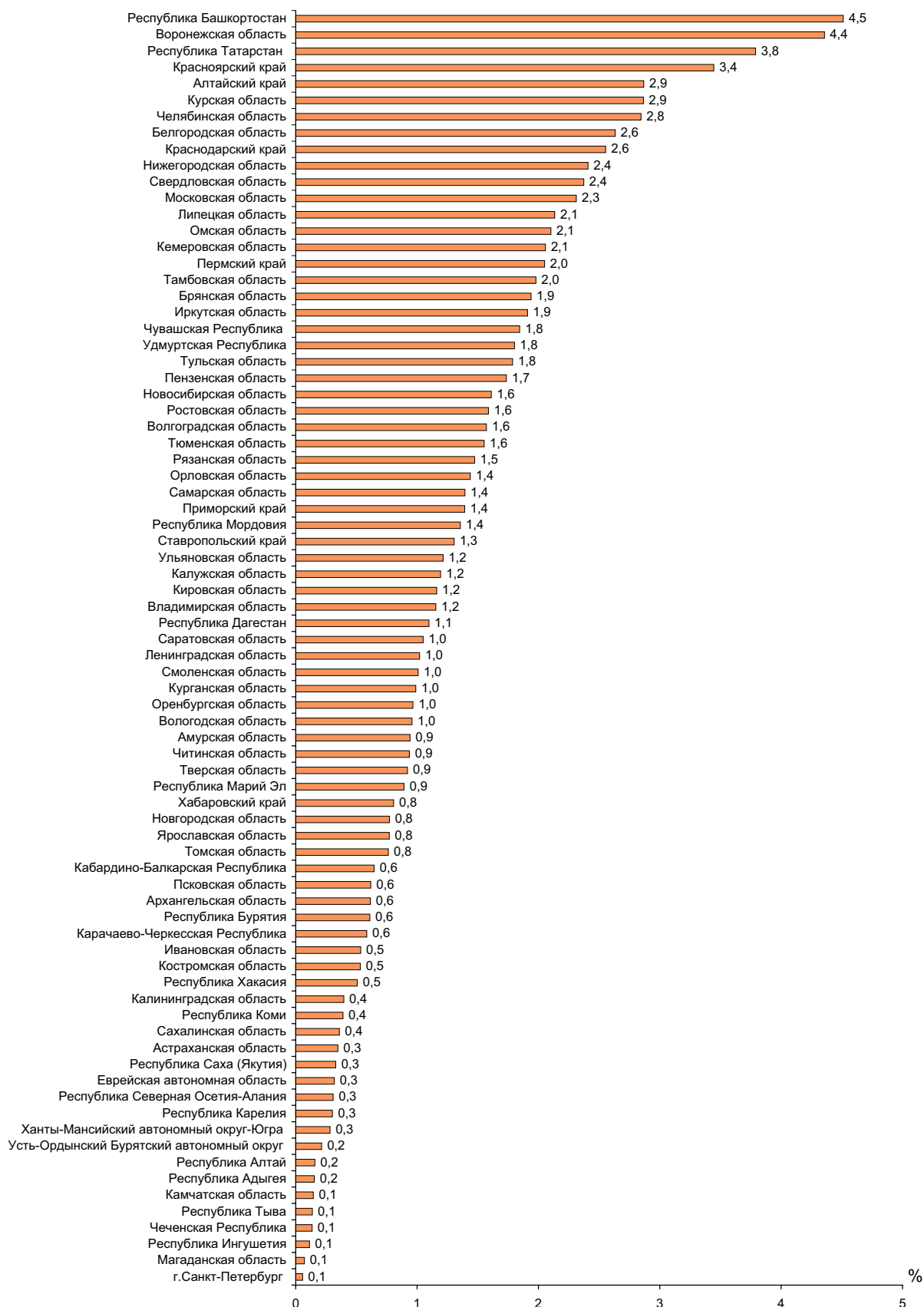
(в процентах от общей посевной площади зерновых и зернобобовых культур в хозяйствах всех категорий Российской Федерации)



¹⁾ В Республиках Алтай, Карелия, Коми, Тыва, Хабаровском крае, Архангельской, Камчатской, Новгородской, Сахалинской областях, г. Санкт-Петербурге, Ханты-Мансийском автономном округе - Югре значение показателя меньше 0,1.

7. УДЕЛЬНЫЙ ВЕС СУБЪЕКТОВ РОССИЙСКОЙ ФЕДЕРАЦИИ В ОБЩЕЙ ПОСЕВНОЙ ПЛОЩАДИ КАРТОФЕЛЯ ПОД УРОЖАЙ 2006 г. ¹⁾

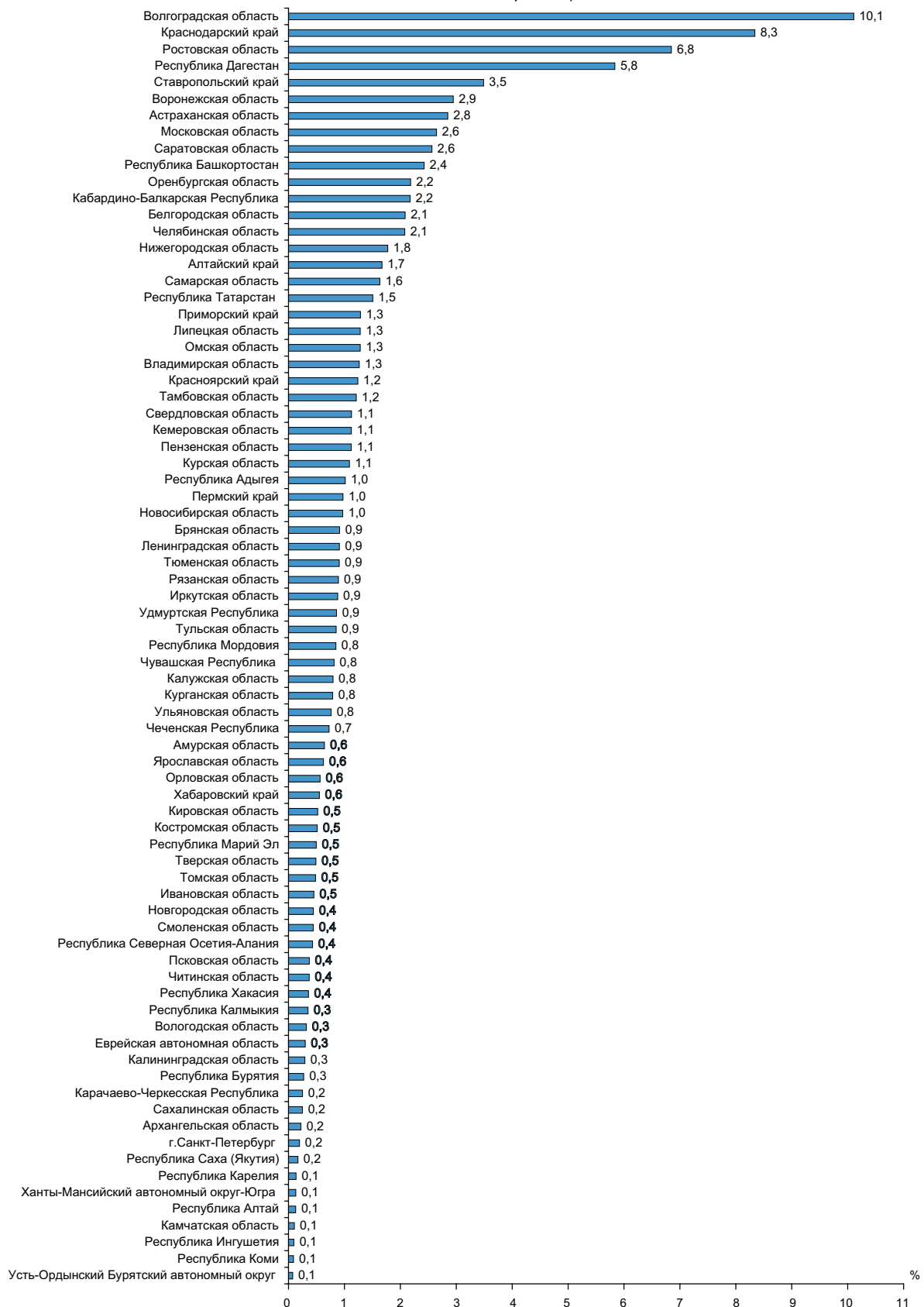
(в процентах от общей посевной площади картофеля в хозяйствах всех категорий Российской Федерации)



¹⁾ В Республике Калмыкия, Мурманской области, г. Москве, Агинском Бурятском, Корякском, Ненецком, Чукотском, Эвенкийском, Ямало-Ненецком автономных округах значение показателя меньше 0,1.

8. УДЕЛЬНЫЙ ВЕС СУБЪЕКТОВ РОССИЙСКОЙ ФЕДЕРАЦИИ В ОБЩЕЙ ПОСЕВНОЙ ПЛОЩАДИ ОВОЩНЫХ И БАХЧЕВЫХ КУЛЬТУР ПОД УРОЖАЙ 2006 г.¹⁾

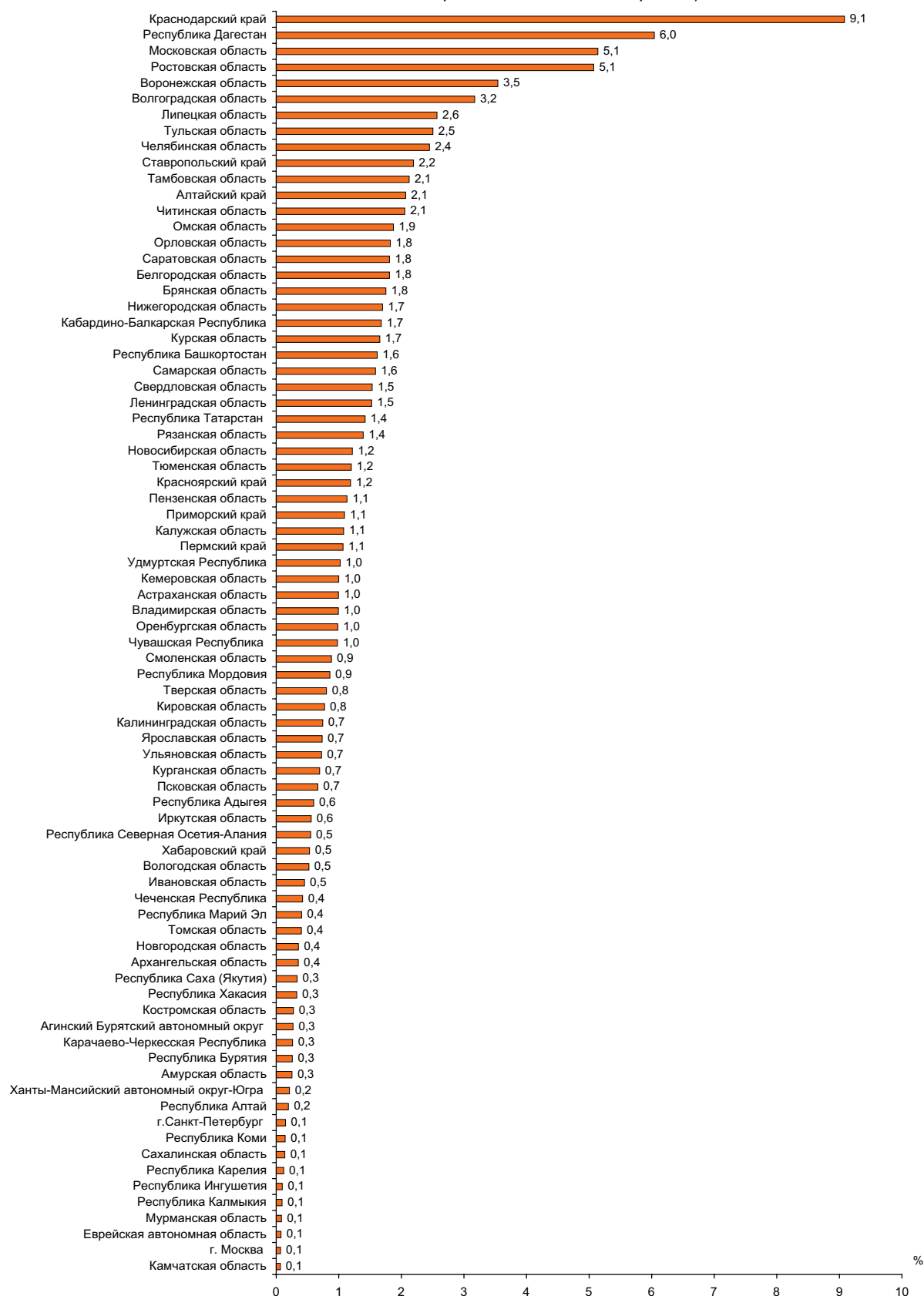
(в процентах от общей посевной площади овощных и бахчевых культур в хозяйствах всех категорий Российской Федерации)



¹⁾ В Республике Тыва, Магаданской, Мурманской областях, г. Москве, Агинском Бурятском, Корякском, Чукотском, Эвенкийском, Ямало-Ненецком автономных округах значение показателя меньше 0,1.

9. УДЕЛЬНЫЙ ВЕС СУБЪЕКТОВ РОССИЙСКОЙ ФЕДЕРАЦИИ В ОБЩЕЙ ПЛОЩАДИ МНОГОЛЕТНИХ ПЛОДОВЫХ НАСАЖДЕНИЙ И ЯГОДНЫХ КУЛЬТУР¹⁾

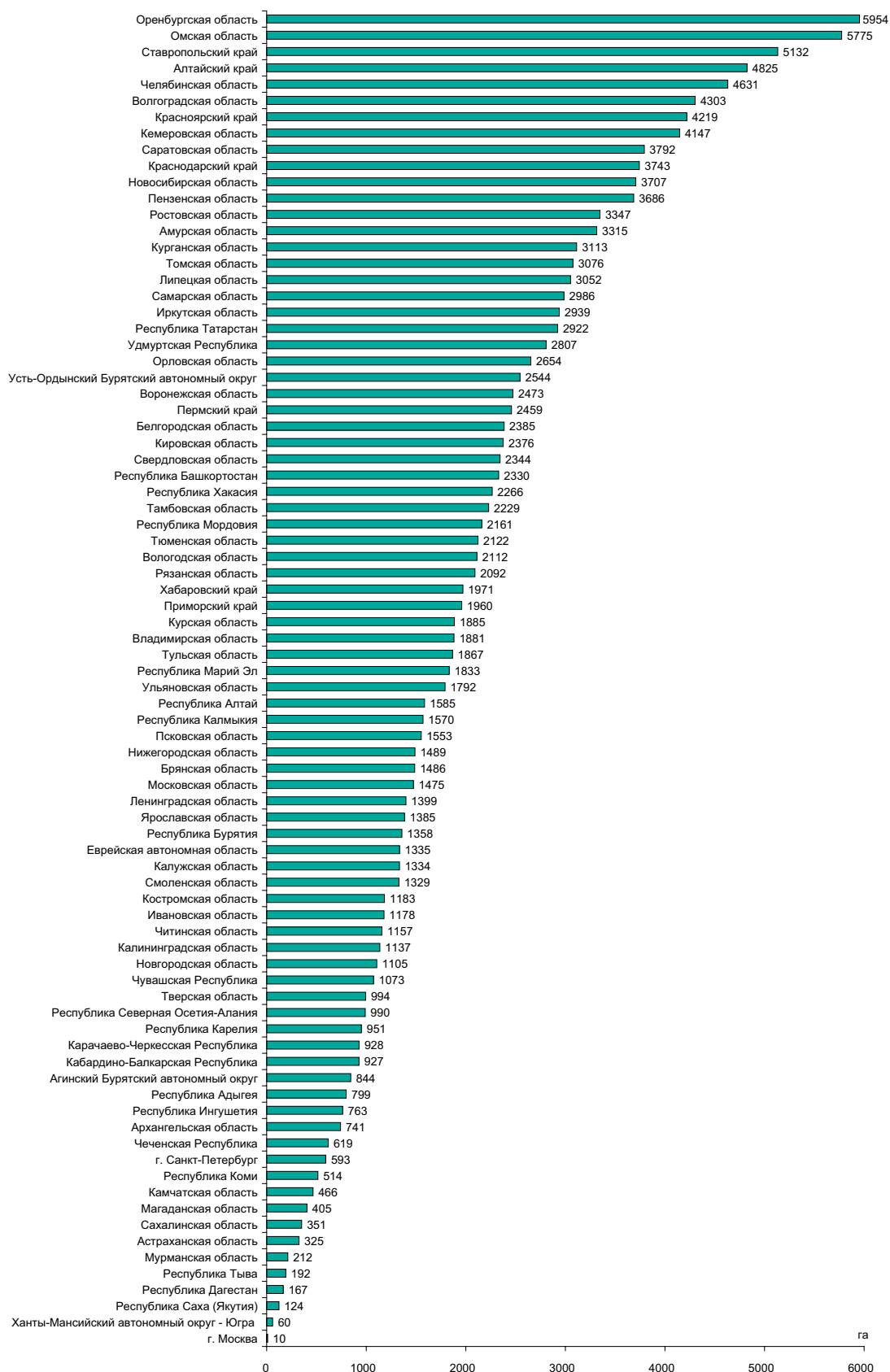
(на 1 июля 2006 г.; в процентах от всей площади многолетних плодовых насаждений и ягодных культур в хозяйствах всех категорий Российской Федерации)



¹⁾ В Республике Тыва, Магаданской области, Корякском, Усть-Ордынском Бурятском, Чукотском, Ямало-Ненецком автономных округах значение показателя меньше 0,1.

10. ОБЩАЯ ПОСЕВНАЯ ПЛОЩАДЬ СЕЛЬСКОХОЗЯЙСТВЕННЫХ КУЛЬТУР ПОД УРОЖАЙ 2006 г. В СРЕДНЕМ НА ОДНУ СЕЛЬСКОХОЗЯЙСТВЕННУЮ ОРГАНИЗАЦИЮ¹⁾

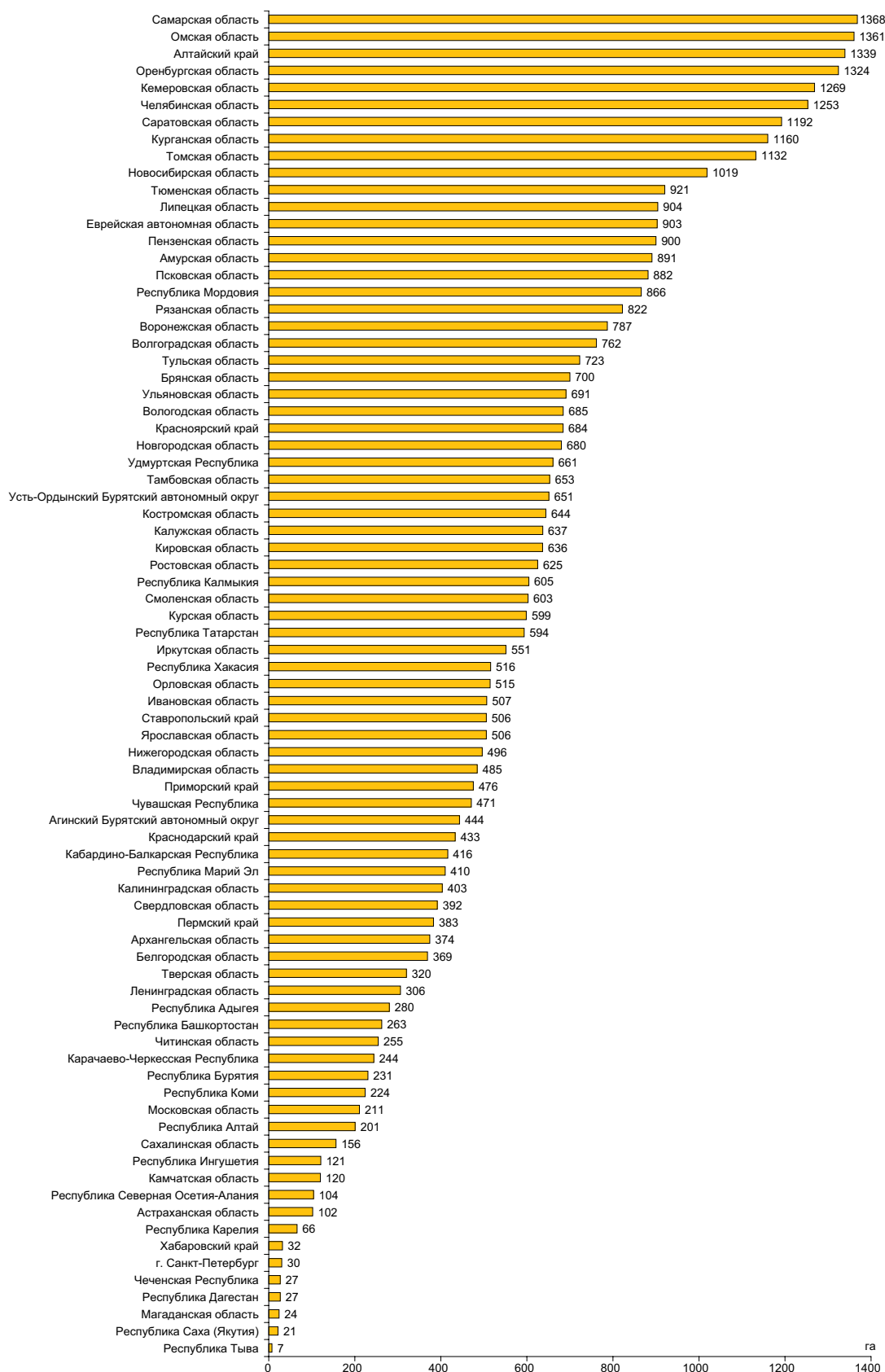
(гектаров)



¹⁾ Расчет произведен по крупным и средним организациям, осуществлявшим сельскохозяйственную деятельность в 2006 г. В Корьякском, Ненецком, Таймырском (Долгано-Ненецком), Чукотском, Эвенкийском, Ямало-Ненецком автономных округах значение показателя меньше 1.

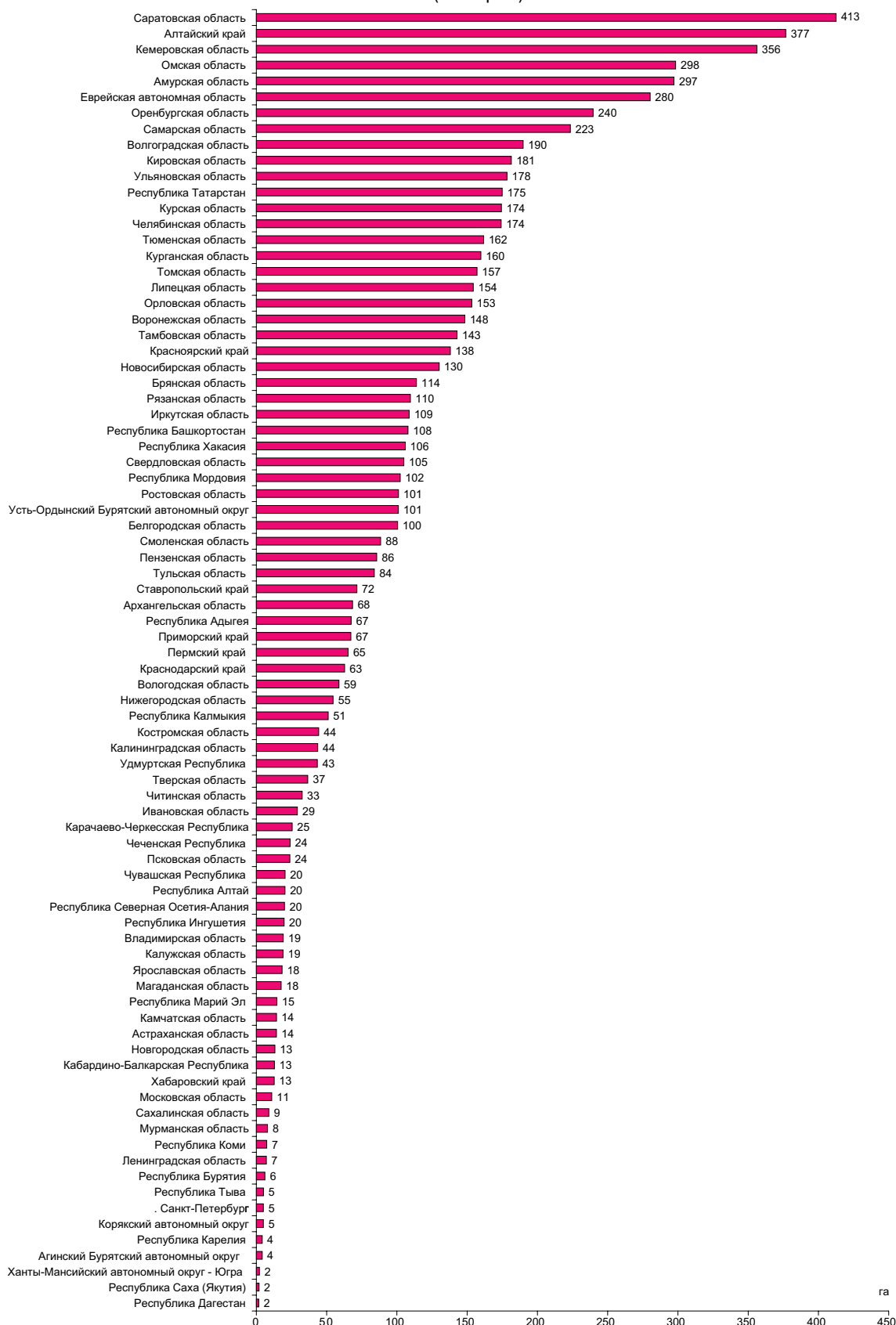
11. ОБЩАЯ ПОСЕВНАЯ ПЛОЩАДЬ СЕЛЬСКОХОЗЯЙСТВЕННЫХ КУЛЬТУР ПОД УРОЖАЙ 2006 г. В СРЕДНЕМ НА ОДНО МАЛОЕ СЕЛЬСКОХОЗЯЙСТВЕННОЕ ПРЕДПРИЯТИЕ¹⁾

(гектаров)



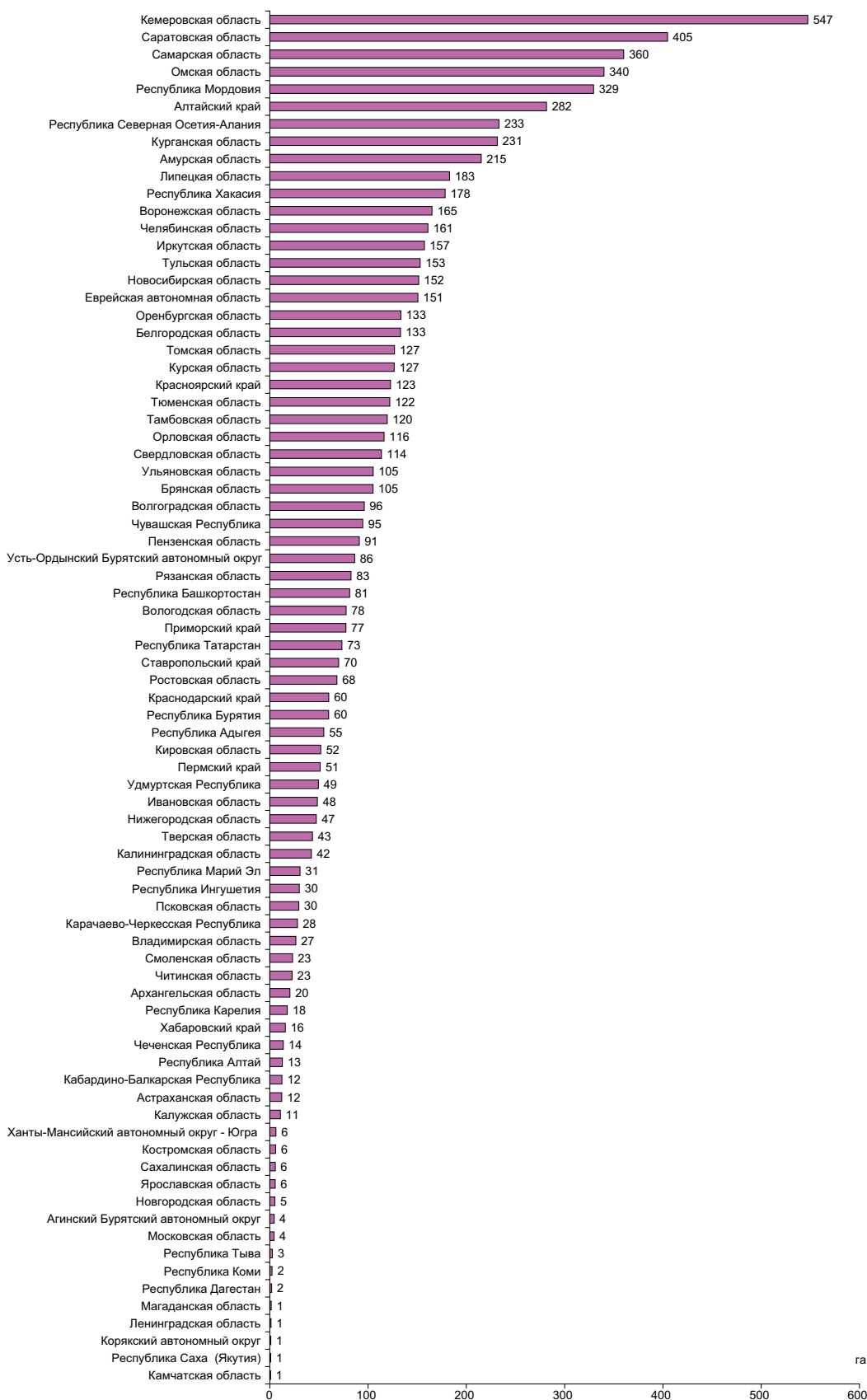
¹⁾ В расчете на одно предприятие, осуществлявшее сельскохозяйственную деятельность в 2006 г. В Мурманской области, г.Москве, Корякском, Ненецком, Ханты-Мансийском, Эвенкийском, Ямало-Ненецком автономных округах значение показателя меньше 1.

12. ОБЩАЯ ПОСЕВНАЯ ПЛОЩАДЬ СЕЛЬСКОХОЗЯЙСТВЕННЫХ КУЛЬТУР ПОД УРОЖАЙ 2006 г. В СРЕДНЕМ НА ОДНО КРЕСТЬЯНСКОЕ (ФЕРМЕРСКОЕ) ХОЗЯЙСТВО¹⁾ (гектаров)



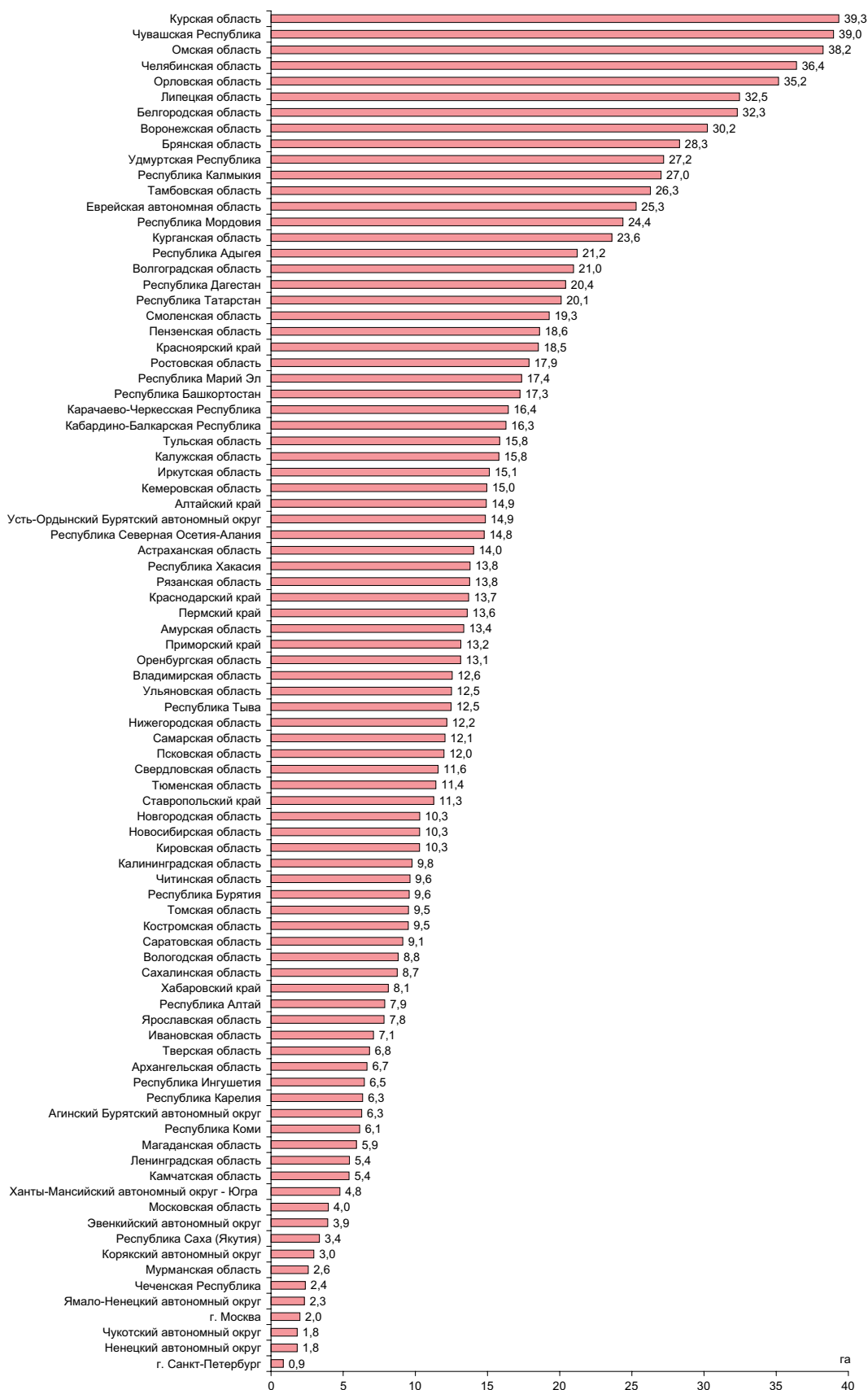
¹⁾ В расчете на одно крестьянское (фермерское) хозяйство, осуществлявшее сельскохозяйственную деятельность в 2006 г. В Ненецком, Таймырском (Долгано-Ненецком), Эвенкийском, Чукотском, Ямало-Ненецком автономных округах значение показателя меньше 1.

13. ОБЩАЯ ПОСЕВНАЯ ПЛОЩАДЬ СЕЛЬСКОХОЗЯЙСТВЕННЫХ КУЛЬТУР ПОД УРОЖАЙ 2006 г. В СРЕДНЕМ НА ОДНОГО ИНДИВИДУАЛЬНОГО ПРЕДПРИНИМАТЕЛЯ¹⁾ (гектаров)



¹⁾ В расчете на одного индивидуального предпринимателя, осуществлявшего сельскохозяйственную деятельность в 2006 г. В Республике Калмыкия, Мурманской области, гг.Москве и Санкт-Петербурге, Ненецком, Таймырском (Долгано-Ненецком), Чукотском, Ямало-Ненецком автономных округах значение показателя меньше 1.

14. ОБЩАЯ ПОСЕВНАЯ ПЛОЩАДЬ СЕЛЬСКОХОЗЯЙСТВЕННЫХ КУЛЬТУР ПОД УРОЖАЙ 2006 г. В СРЕДНЕМ НА ОДНО ЛИЧНОЕ ПОДСОБНОЕ ХОЗЯЙСТВО¹⁾ (СОТОК)²⁾



¹⁾ В расчете на одно хозяйство, осуществлявшее сельскохозяйственную деятельность в 2006 г.

²⁾ В 1 га - 100 соток.

Федеральная служба государственной статистики

**ВСЕРОССИЙСКАЯ СЕЛЬСКОХОЗЯЙСТВЕННАЯ ПЕРЕПИСЬ 2006 ГОДА
(В 9 томах)**

**ТОМ 4. ПОСЕВНЫЕ ПЛОЩАДИ СЕЛЬСКОХОЗЯЙСТВЕННЫХ КУЛЬТУР И
ПЛОЩАДИ МНОГОЛЕТНИХ НАСАЖДЕНИЙ И ЯГОДНЫХ КУЛЬТУР**

**Книга 1. Площади сельскохозяйственных культур
и многолетних насаждений**

Официальное издание

Ответственные за выпуск:

Л. В. Субботина
Е. И. Новокщенова
Н. А. Воробьева
Л. В. Демина
В. Б. Сенгилейцева
Е. И. Орлова

Тел.: (495) 607-42-71
(495) 632-91-89

Компьютерная верстка ИИЦ «Статистика России»

Информационно-издательский центр «Статистика России»
Москва, ул. Мясницкая, д. 39, стр. 1

Подписано в печать 17.10.08
Формат 60x841/8
Печать офсетная
Тираж 1000 экз.

Гарнитура журн.-русл.
Объем 75 п.л.
Заказ № 2458

Отпечатано в ОАО «Типография «Новости»
105005, Москва, ул. Фр. Энгельса, 46