



Территориальный орган  
Федеральной службы государственной статистики  
по Самарской области

# Сведения об инфекционных и паразитарных заболеваниях Самарской области

за октябрь 2022 года



ФЕДЕРАЛЬНАЯ СЛУЖБА  
ГОСУДАРСТВЕННОЙ СТАТИСТИКИ

Сведения  
об инфекционных  
и паразитарных заболеваниях  
в Самарской области\*

Самарастат

за октябрь 2022 года

- 01 Кишечные инфекции в Самарской области
- 02 Острые гепатиты в Самарской области
- 03 Социально значимые болезни в Самарской области
- 04 Острые гепатиты
- 05 Ветряная оспа
- 06 Острые инфекции верхних дыхательных путей множественной и неуточненной локализации
- 07 Пневмония (внебольничная)

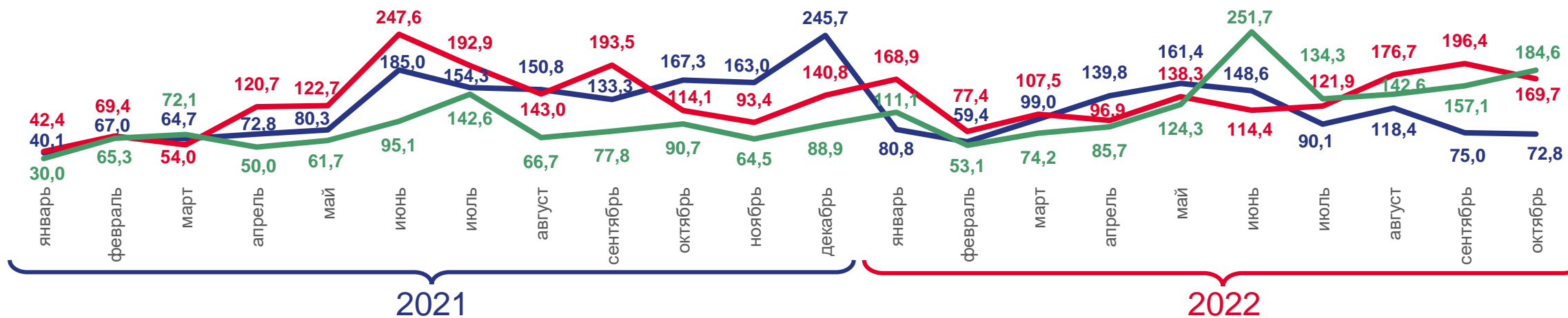
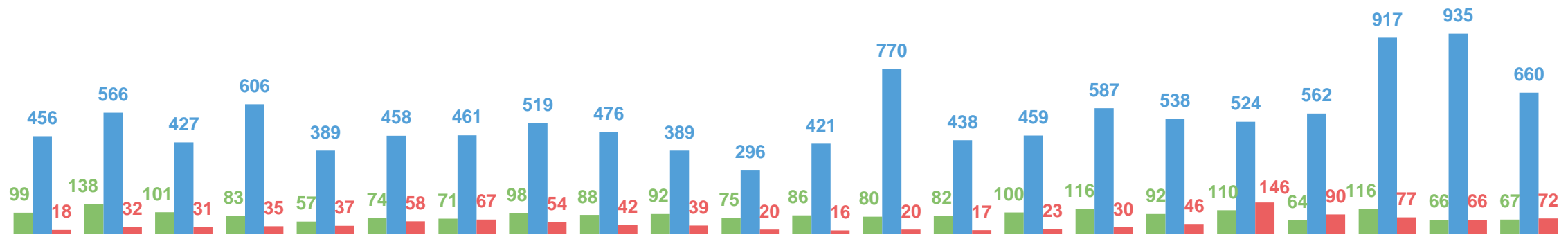
\*) На основе данных управления Роспотребнадзора по Самарской области





# КИШЕЧНЫЕ ИНФЕКЦИИ В САМАРСКОЙ ОБЛАСТИ

всего, человек



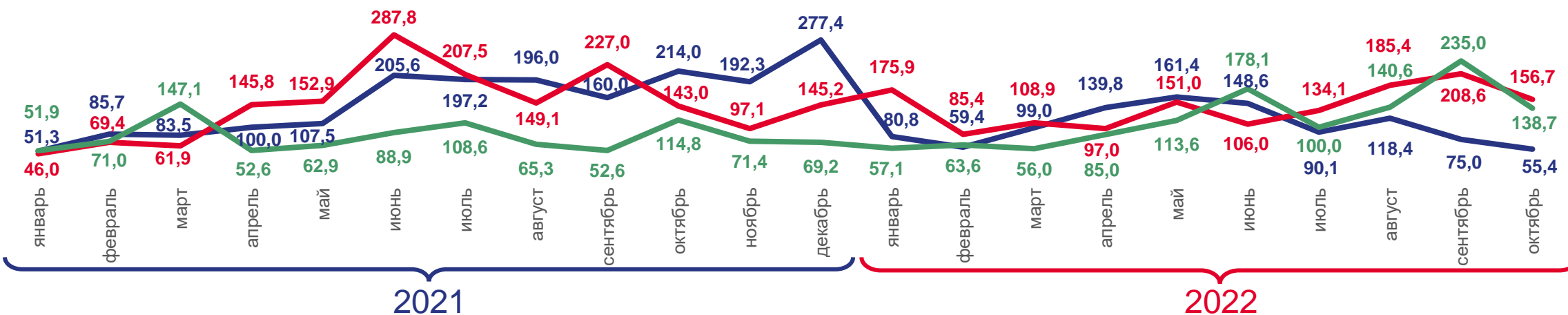
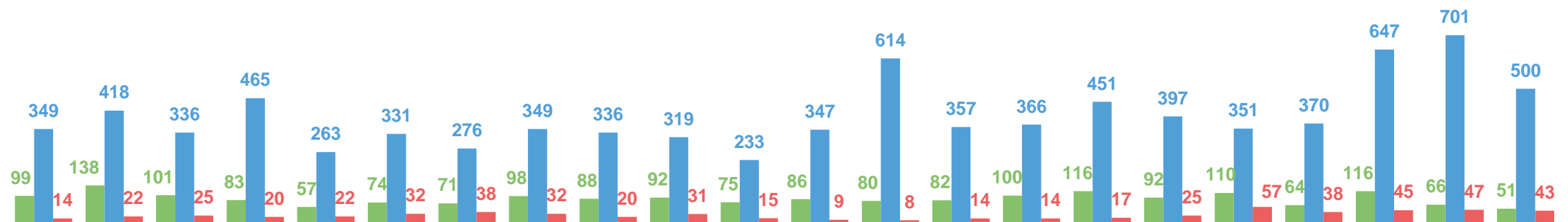
- Острые кишечные инфекции, вызванные установленными бактериальными, вирусными возбудителями
- Острые кишечные инфекции, вызванные неустановленными инфекционными возбудителями
- Другие сальмонеллезные инфекции

- Острые кишечные инфекции, вызванные установленными бактериальными, вирусными возбудителями в % к соответствующему периоду предыдущего года
- Острые кишечные инфекции, вызванные неустановленными инфекционными возбудителями в % к соответствующему периоду предыдущего года
- Другие сальмонеллезные инфекции в % к соответствующему периоду предыдущего года



# КИШЕЧНЫЕ ИНФЕКЦИИ В САМАРСКОЙ ОБЛАСТИ

дети от 0 до 17 (включительно), человек



- Острые кишечные инфекции, вызванные установленными бактериальными, вирусными возбудителями
- Острые кишечные инфекции, вызванные неустановленными инфекционными возбудителями
- Другие сальмонеллезные инфекции

- Острые кишечные инфекции, вызванные установленными бактериальными, вирусными возбудителями в % к соответствующему периоду предыдущего года
- Острые кишечные инфекции, вызванные неустановленными инфекционными возбудителями в % к соответствующему периоду предыдущего года
- Другие сальмонеллезные инфекции в % к соответствующему периоду предыдущего года



# ОСТРЫЕ ГЕПАТИТЫ В САМАРСКОЙ ОБЛАСТИ

всего, человек

Январь-октябрь 2022



Гепатит А

**44** человека



Гепатит В

**4** человека



Гепатит С

**15** человек

Изменение к январю-октябрю 2021

**в 2,3 раза ▲**

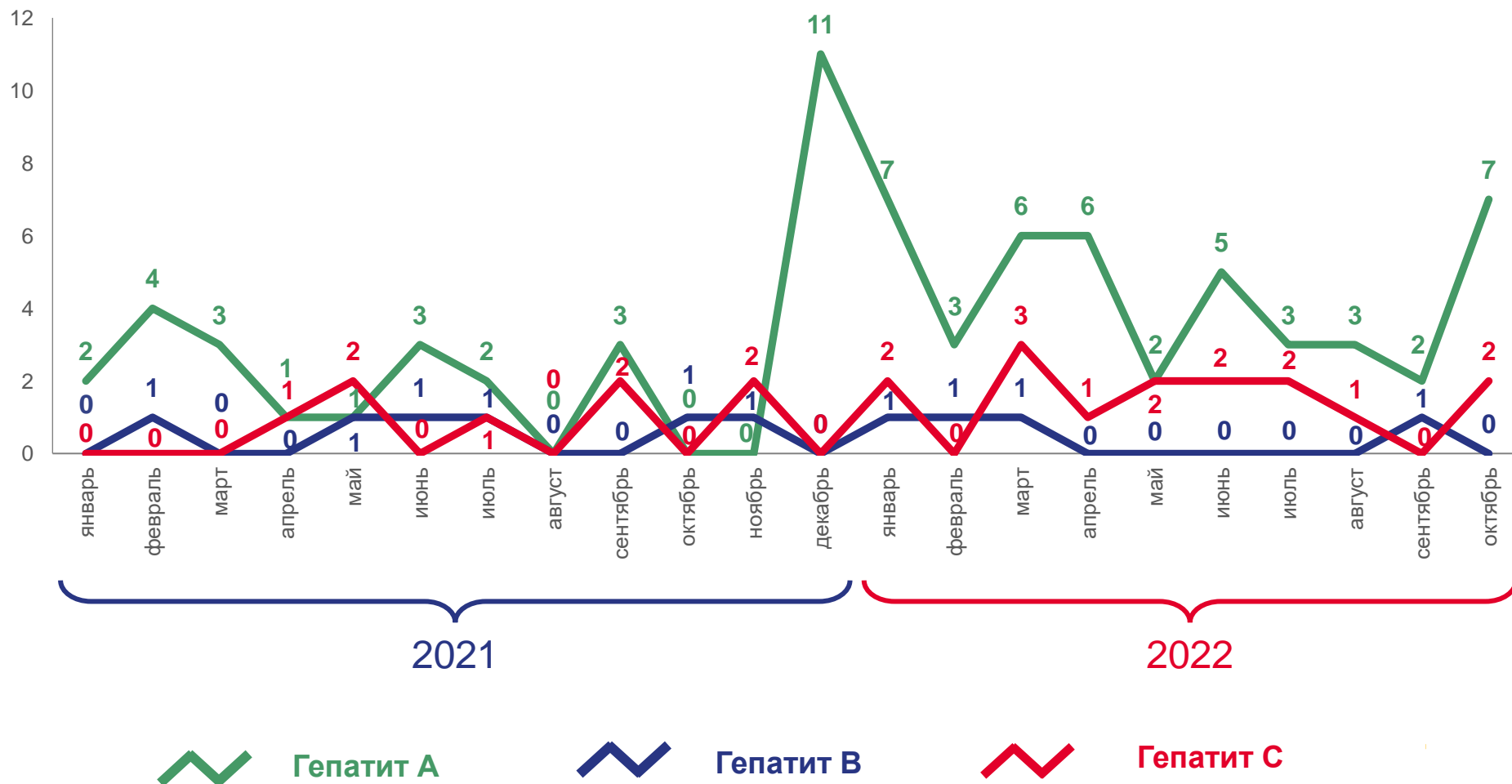
Гепатит А

**100,0 %**

Гепатит В

**в 2,5 раза ▲**

Гепатит С





# ОСТРЫЕ ГЕПАТИТЫ В САМАРСКОЙ ОБЛАСТИ

дети от 0 до 17 (включительно), человек

Январь–октябрь 2022



Гепатит А **19** человек



Гепатит В **1** человек

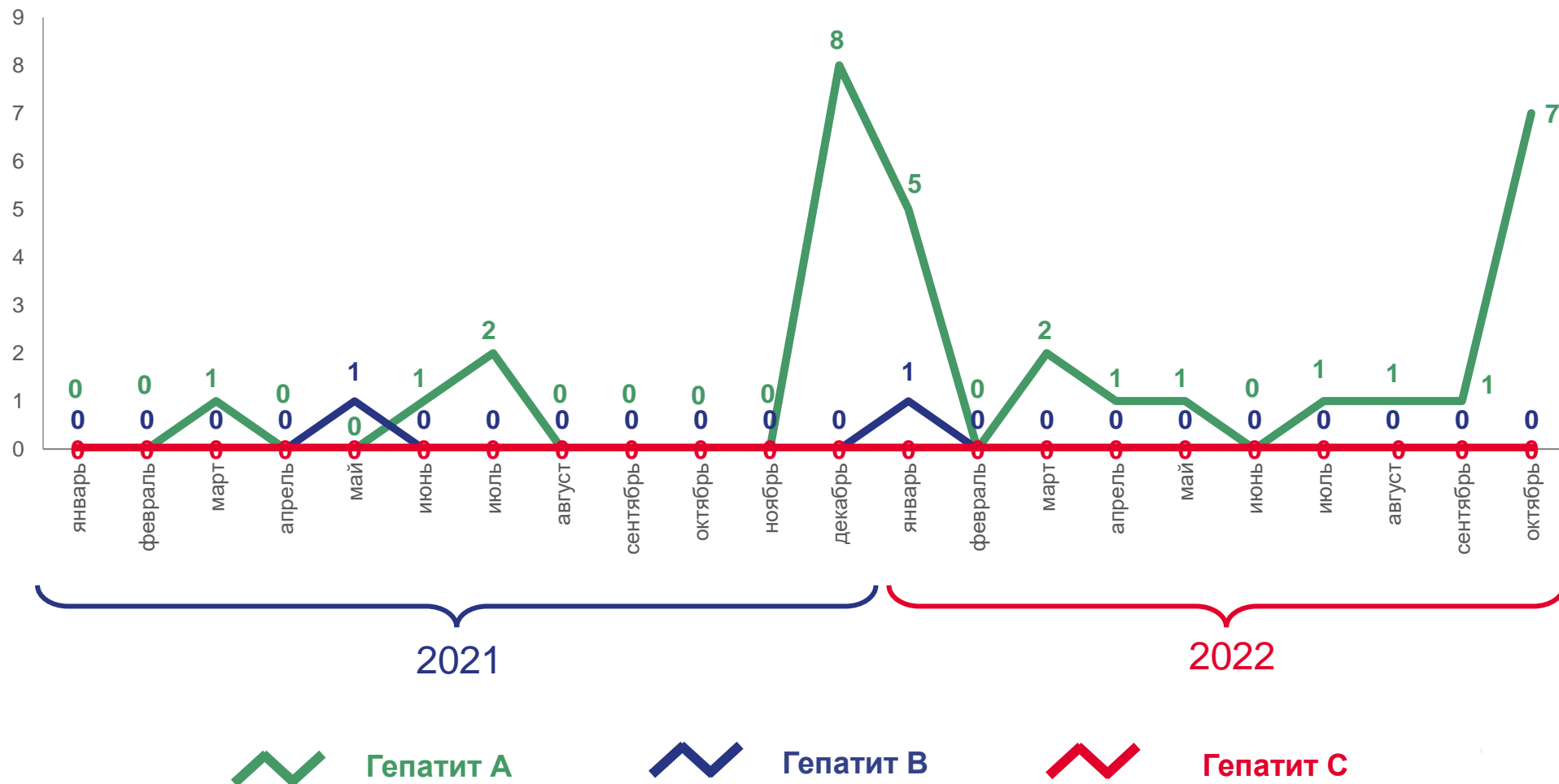


Гепатит С **0** человек

Изменение  
к январю–октябрю 2021

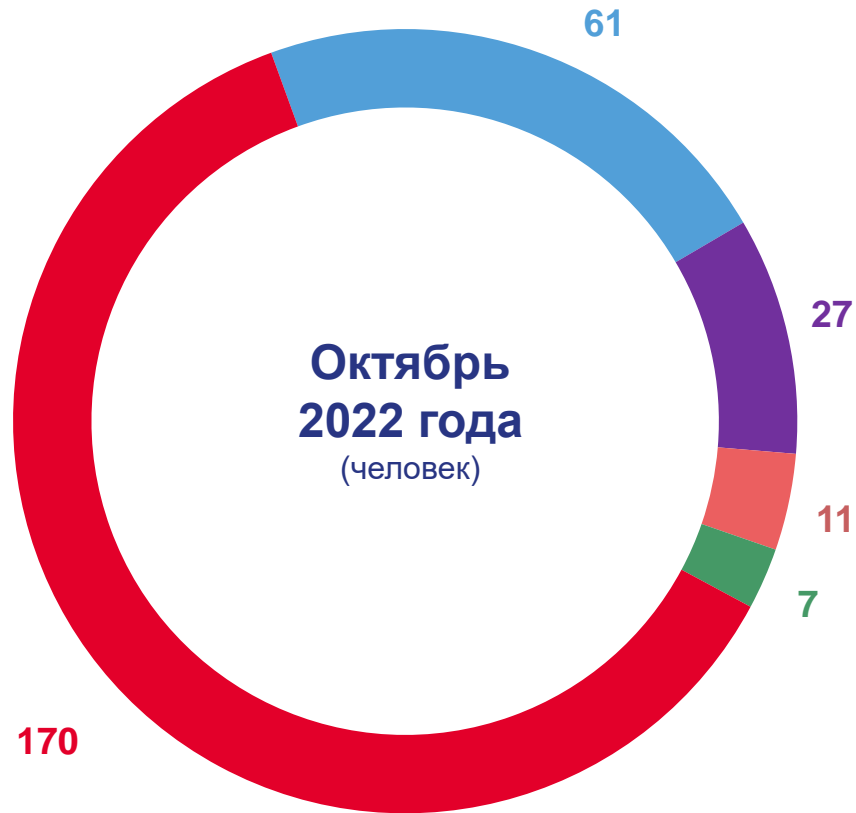
**в 4,8 раза ▲**

Гепатит А





## СОЦИАЛЬНО ЗНАЧИМЫЕ БОЛЕЗНИ



- Туберкулёз активные формы
- Педикулёз
- Сифилис
- Гонококковая инфекция
- ВИЧ







# ВЕТРЯНАЯ ОСПА

ВСЕГО, ЧЕЛОВЕК

## Январь-октябрь 2022



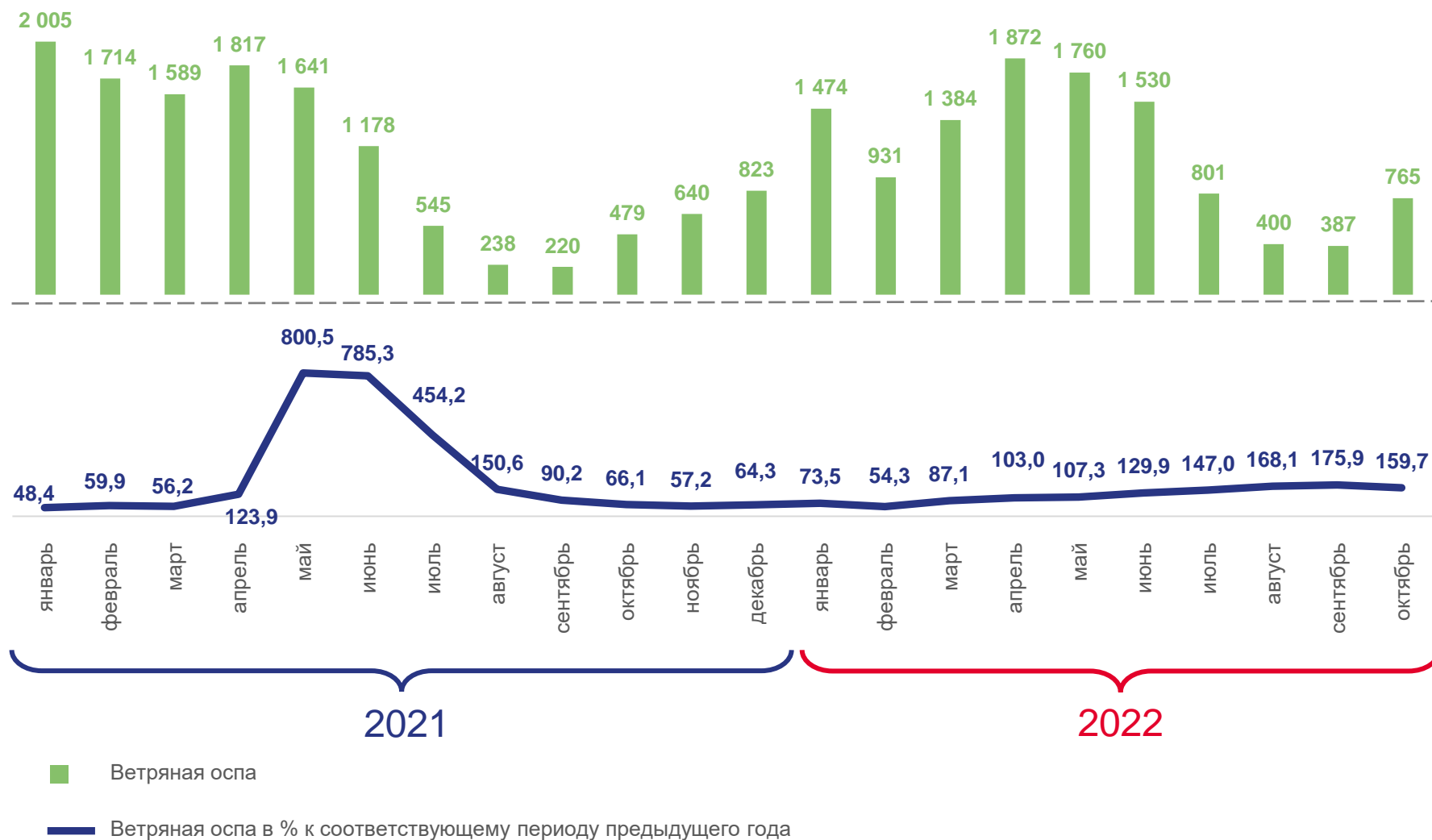
**11 304** случая

Острые инфекции верхних  
дыхательных путей

## Изменение к январю-октябрю 2021

**98,9 %** ▼

Острые инфекции верхних  
дыхательных путей







# ВЕТРЯНАЯ ОСПА

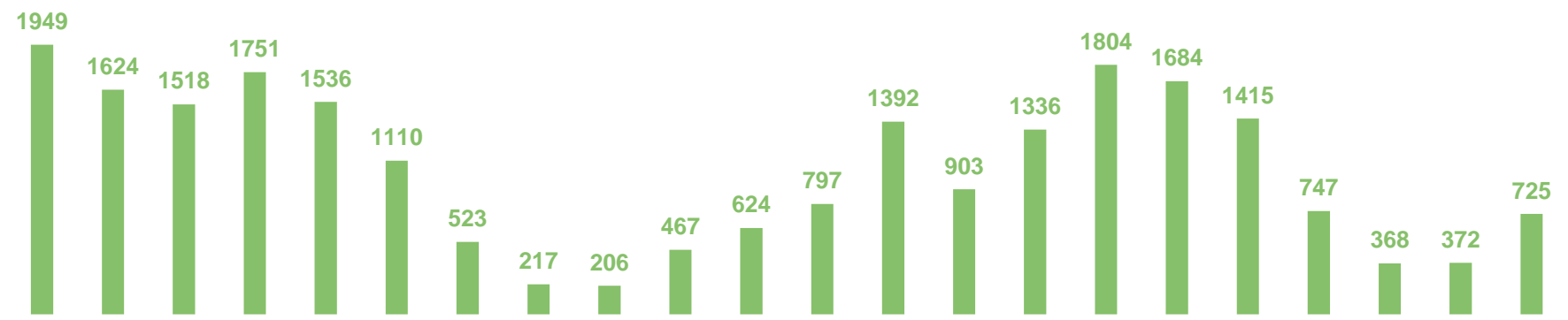
дети от 0 до 17 (включительно), человек

## Январь-октябрь 2022



**10 746** случаев

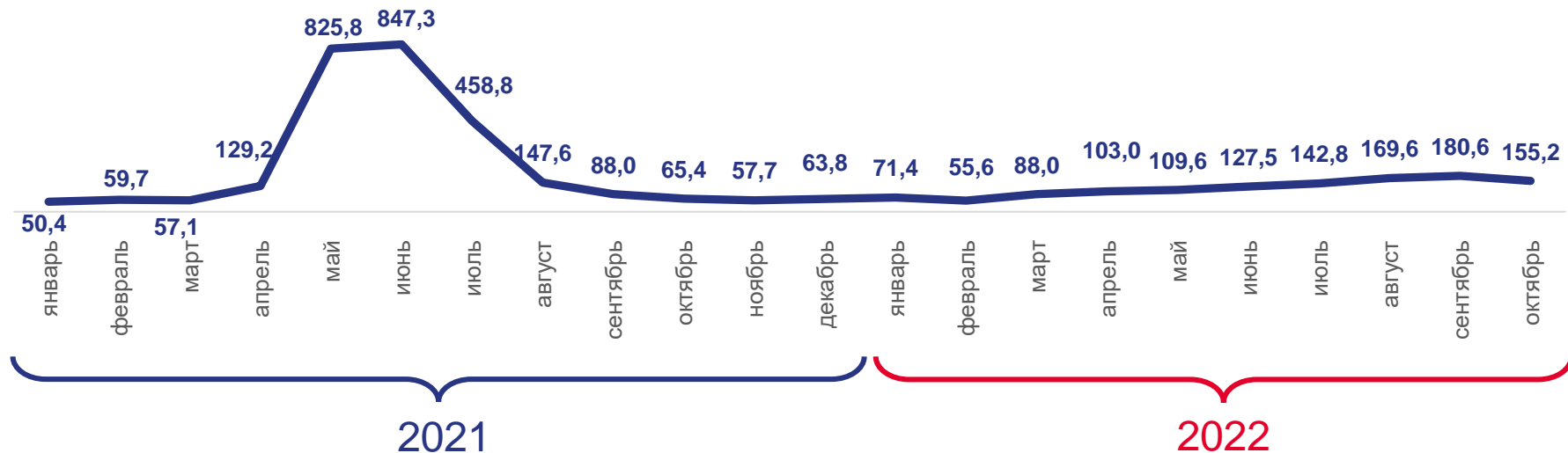
Острые инфекции верхних  
дыхательных путей



## Изменение к январю-октябрю 2021

**98,6 %** ▼

Острые инфекции верхних  
дыхательных путей



■ Ветряная оспа

— Ветряная оспа в % к соответствующему периоду предыдущего года



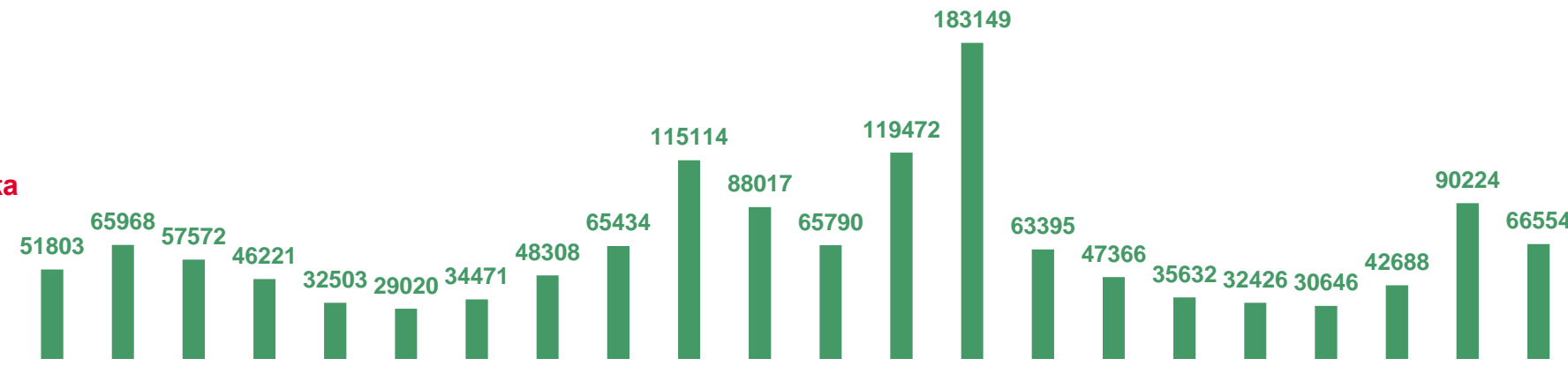
# ОСТРЫЕ ИНФЕКЦИИ ВЕРХНИХ ДЫХАТЕЛЬНЫХ ПУТЕЙ МНОЖЕСТВЕННОЙ И НЕУТОЧНЕННОЙ ЛОКАЛИЗАЦИИ

всего, человек

Январь-октябрь 2022

 **711 552** человека

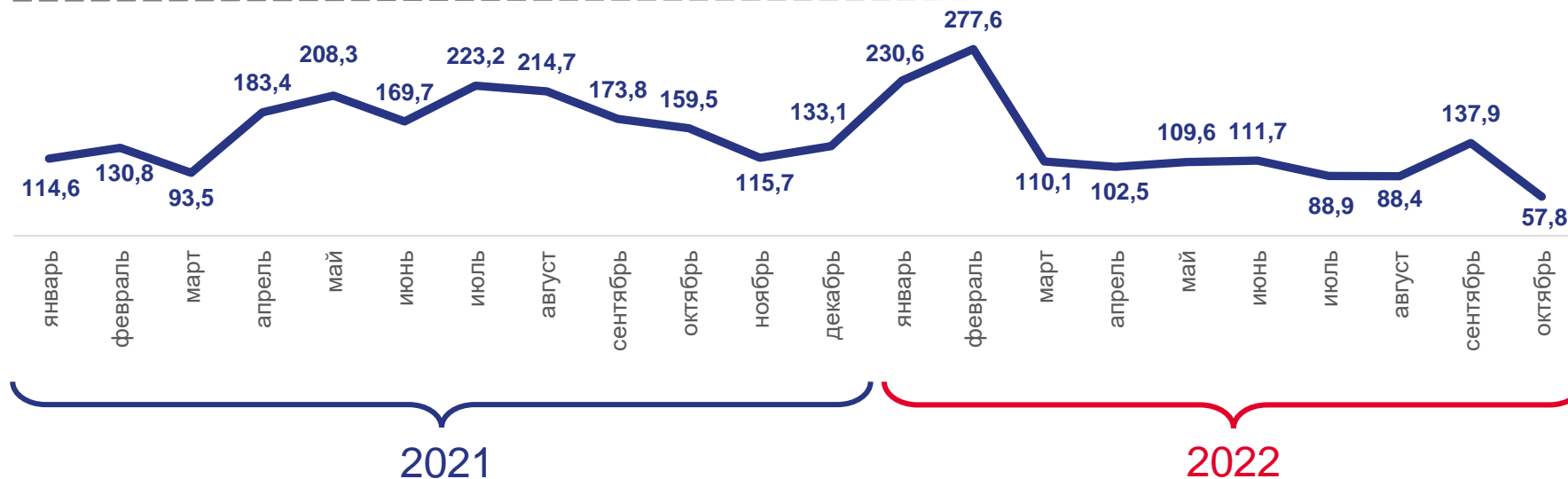
Острые инфекции верхних дыхательных путей



Изменение  
к январю-октябрю 2021

**130,2 %** ▲

Острые инфекции верхних дыхательных путей



■ Острые инфекции верхних дыхательных путей множественной и неуточненной локализации

— Острые инфекции верхних дыхательных путей в % к соответствующему периоду предыдущего года



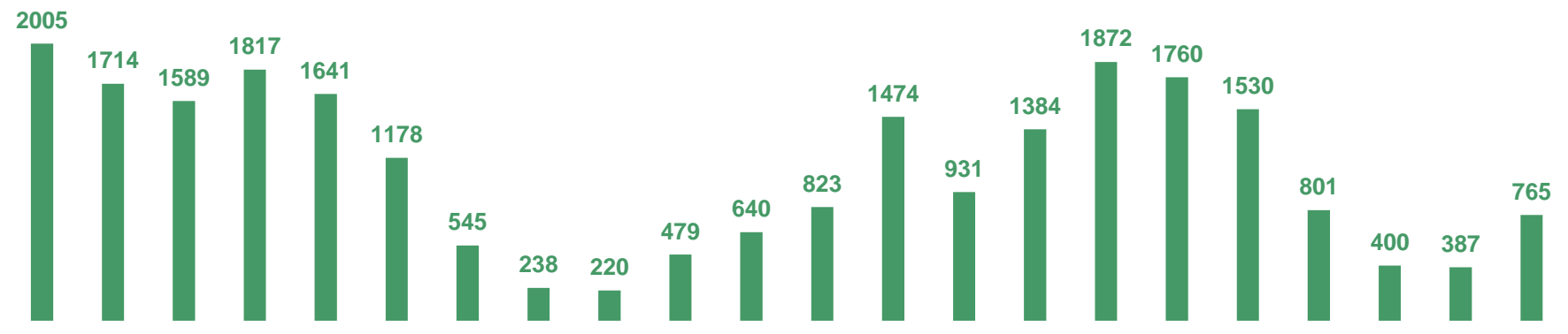
# ОСТРЫЕ ИНФЕКЦИИ ВЕРХНИХ ДЫХАТЕЛЬНЫХ ПУТЕЙ МНОЖЕСТВЕННОЙ И НЕУТОЧНЕННОЙ ЛОКАЛИЗАЦИИ

дети от 0 до 17 (включительно), человек

Январь-октябрь 2022

 **8 587** случаев

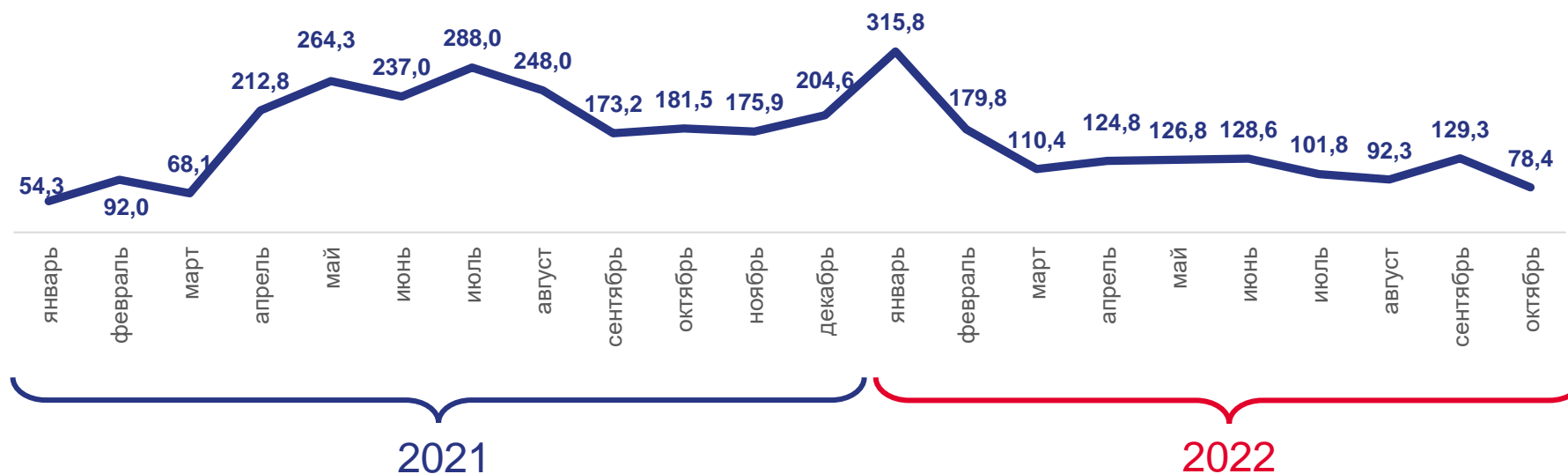
Острые инфекции верхних дыхательных путей



Изменение  
к январю-октябрю 2021

**25,4 %** ▼

Острые инфекции верхних дыхательных путей



 Острые инфекции верхних дыхательных путей множественной и неуточненной локализации

 Острые инфекции верхних дыхательных путей в % к соответствующему периоду предыдущего года



# ПНЕВМОНИЯ (ВНЕБОЛЬНИЧНАЯ)

всего, человек

Январь-октябрь 2022



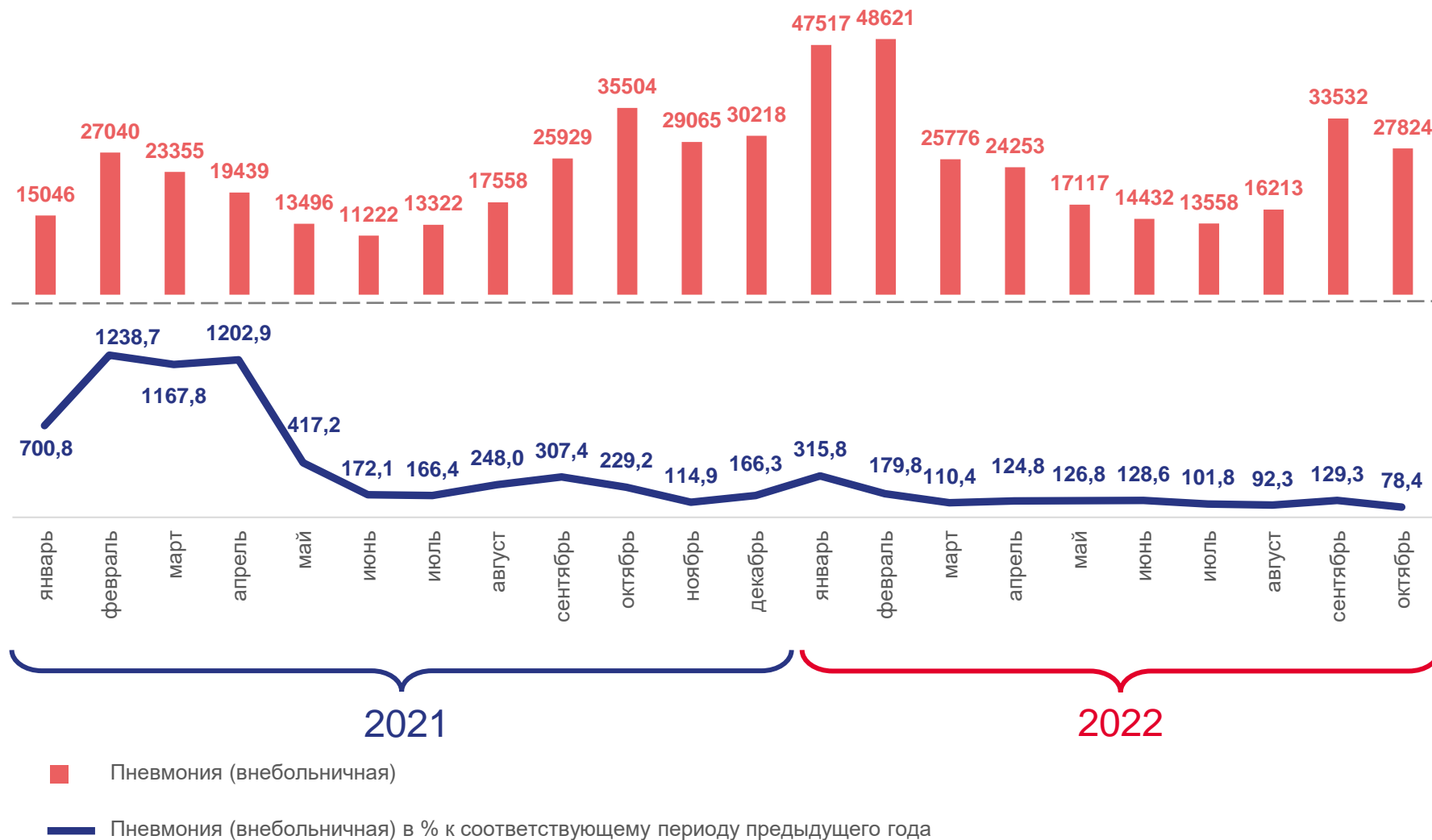
**268 843** случая

Острые инфекции верхних дыхательных путей

Изменение  
к январю-октябрю 2021

**133,1 %** ▲

Острые инфекции верхних дыхательных путей





## ПНЕВМОНИЯ (ВНЕБОЛЬНИЧНАЯ)

дети от 0 до 17 (включительно), человек

Январь-октябрь 2022



**1 487** случаев

Острые инфекции верхних  
дыхательных путей

Изменение  
к январю-октябрю 2021

**74,7 %** ▼

Острые инфекции верхних  
дыхательных путей

