



Территориальный орган  
Федеральной службы государственной статистики  
по Самарской области

# Индексы производства

январь-май 2023 года



ФЕДЕРАЛЬНАЯ СЛУЖБА  
ГОСУДАРСТВЕННОЙ СТАТИСТИКИ

# Индексы производства

Самарастат

январь-май 2023 года

01

Индексы производства по Самарской области  
в мае 2023 года

02-03

Индексы производства по основным видам  
обрабатывающих производств Самарской  
области в мае 2023 года

04

Индексы производства по Самарской области  
в январе-мае 2023 года

05


Индексы производства по основным видам  
обрабатывающих производств Самарской  
области в январе-мае 2023 года

06-10

Индексы производства по регионам  
Приволжского федерального округа



# ИНДЕКСЫ ПРОИЗВОДСТВА ПО САМАРСКОЙ ОБЛАСТИ

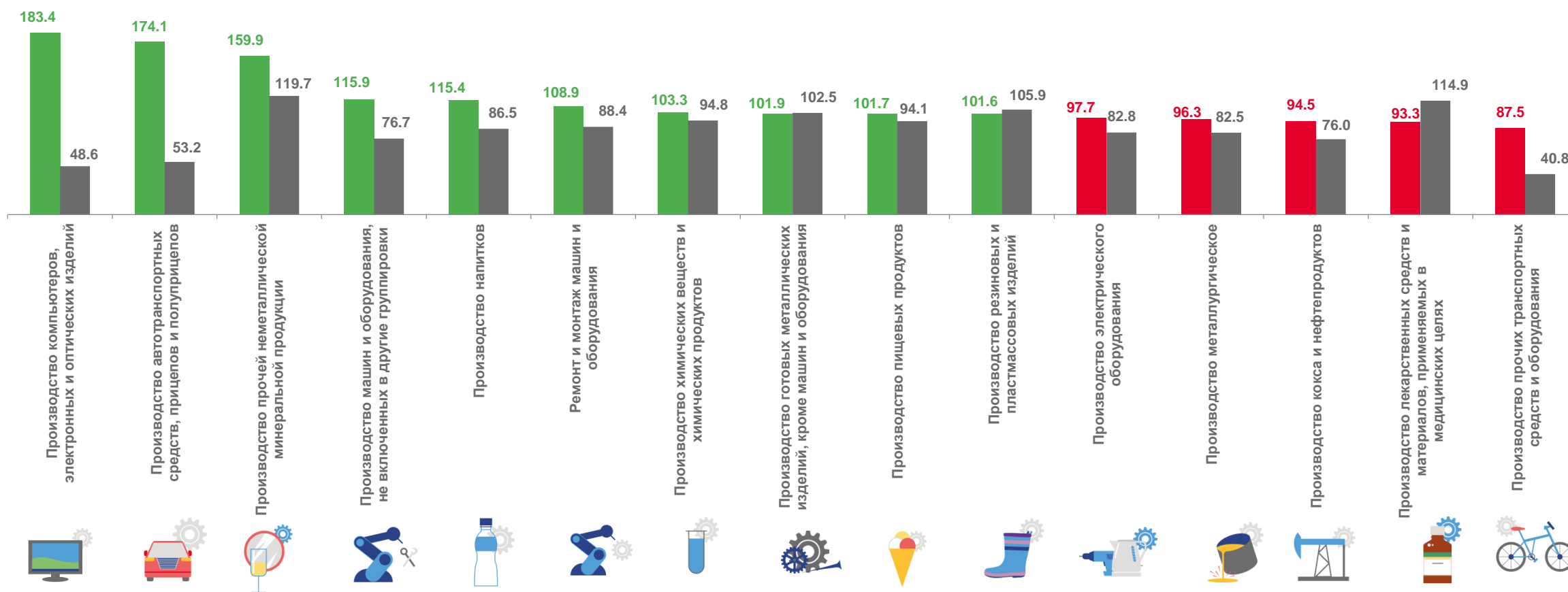
	Май 2023 г. к апрелю 2023 г., %	Май 2023 г. к маю 2022 г., %	Справочно: Май 2022 г. к апрелю 2022 г., %	Справочно: май 2022 г. к маю 2021 г., %
 <b>Индекс промышленного производства</b>	<b>105,5</b>	<b>130,0</b>	<b>94,4</b>	<b>81,8</b>
 <b>Добыча полезных ископаемых</b>	<b>103,0</b>	<b>128,9</b>	<b>112,6</b>	<b>79,6</b>
 <b>Обработывающие производства</b>	<b>111,5</b>	<b>138,8</b>	<b>81,7</b>	<b>82,2</b>
 <b>Обеспечение электрической энергией, газом и паром; кондиционирование воздуха</b>	<b>84,2</b>	<b>101,9</b>	<b>88,4</b>	<b>91,4</b>
 <b>Водоснабжение; водоотведение, организация сбора и утилизации отходов, деятельность по ликвидации загрязнений</b>	<b>97,8</b>	<b>76,0</b>	<b>98,3</b>	<b>90,7</b>



# ИНДЕКСЫ ПРОИЗВОДСТВА ПО ОСНОВНЫМ ВИДАМ ОБРАБАТЫВАЮЩИХ ПРОИЗВОДСТВ САМАРСКОЙ ОБЛАСТИ

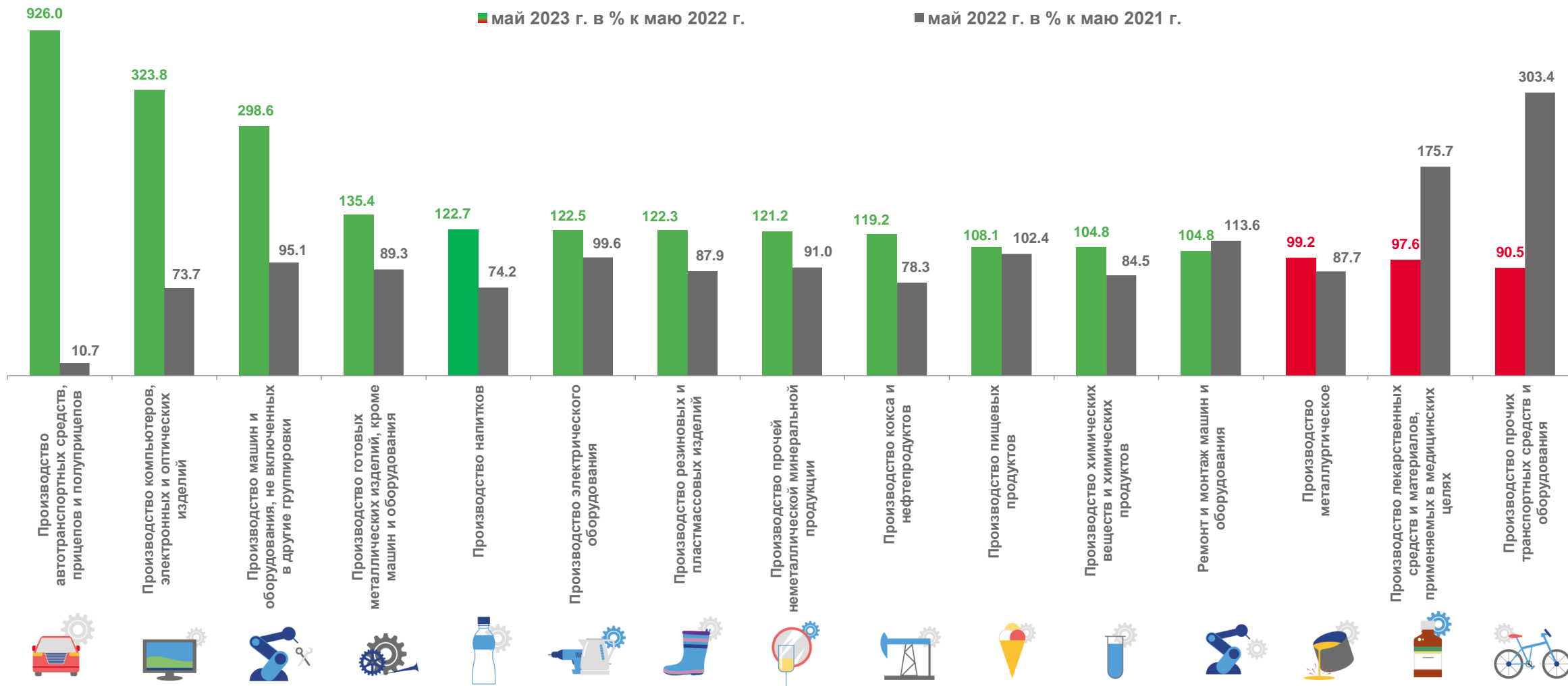
■ май 2023 г. в % к апрелю 2023 г.


■ май 2022 г. в % к апрелю 2022 г.





# ИНДЕКСЫ ПРОИЗВОДСТВА ПО ОСНОВНЫМ ВИДАМ ОБРАБАТЫВАЮЩИХ ПРОИЗВОДСТВ САМАРСКОЙ ОБЛАСТИ





# ИНДЕКСЫ ПРОИЗВОДСТВА ПО САМАРСКОЙ ОБЛАСТИ



Индекс  
промышленного производства

Январь-май 2023 г.  
к январю-маю 2022 г., %

**108,3**

Справочно:  
Январь-май 2022 г.  
к январю-маю 2021 г., %

**92,2**



Добыча полезных ископаемых

**111,4**


**93,5**



Обрабатывающие производства

**108,6**

**90,4**



Обеспечение электрической энергией,  
газом и паром; кондиционирование  
воздуха

**100,0**

**94,3**



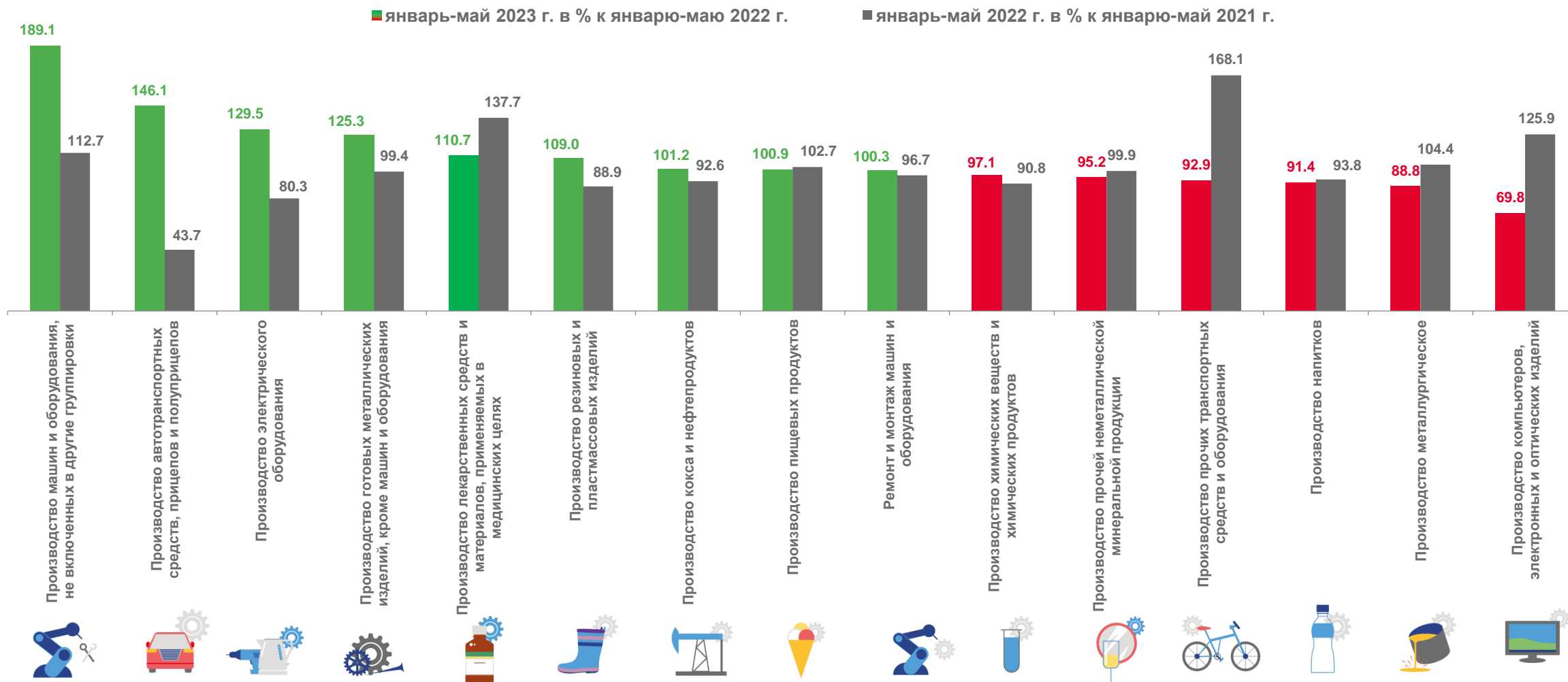
Водоснабжение; водоотведение,  
организация сбора и утилизации отходов,  
деятельность по ликвидации загрязнений

**72,6**

**96,3**



# ИНДЕКСЫ ПРОИЗВОДСТВА ПО ОСНОВНЫМ ВИДАМ ОБРАБАТЫВАЮЩИХ ПРОИЗВОДСТВ САМАРСКОЙ ОБЛАСТИ







# ИНДЕКСЫ ПРОМЫШЛЕННОГО ПРОИЗВОДСТВА ПО РЕГИОНАМ ПРИВОЛЖСКОГО ФЕДЕРАЛЬНОГО ОКРУГА

Май 2023 г.  
к апрелю 2023 г., %



Май 2023 г.  
к маю 2022 г., %



Январь-май 2023 г.  
к январю-маю 2022 г., %







# ИНДЕКСЫ ПРОИЗВОДСТВА ПО РЕГИОНАМ ПРИВОЛЖСКОГО ФЕДЕРАЛЬНОГО ОКРУГА

## ДОБЫЧА ПОЛЕЗНЫХ ИСКОПАЕМЫХ

Май 2023 г.  
к апрелю 2023 г., %



Май 2023 г.  
к маю 2022 г., %



Январь-май 2023 г.  
к январю-маю 2022 г., %





# ИНДЕКСЫ ПРОИЗВОДСТВА ПО РЕГИОНАМ ПРИВОЛЖСКОГО ФЕДЕРАЛЬНОГО ОКРУГА

## ОБРАБАТЫВАЮЩИЕ ПРОИЗВОДСТВА

Май 2023 г.  
к апрелю 2023 г., %



Май 2023 г.  
к маю 2022 г., %



Январь-май 2023 г.  
к январю-маю 2022 г., %





# ИНДЕКСЫ ПРОИЗВОДСТВА ПО РЕГИОНАМ ПРИВОЛЖСКОГО ФЕДЕРАЛЬНОГО ОКРУГА

## ОБЕСПЕЧЕНИЕ ЭЛЕКТРИЧЕСКОЙ ЭНЕРГИЕЙ, ГАЗОМ И ПАРОМ; КОНДИЦИОНИРОВАНИЕ ВОЗДУХА

Май 2023 г.  
к апрелю 2023 г., %



Май 2023 г.  
к маю 2022 г., %



Январь-май 2023 г.  
к январю-маю 2022 г., %





# ИНДЕКСЫ ПРОИЗВОДСТВА ПО РЕГИОНАМ ПРИВОЛЖСКОГО ФЕДЕРАЛЬНОГО ОКРУГА

## ВОДОСНАБЖЕНИЕ; ВОДООТВЕДЕНИЕ, ОРГАНИЗАЦИЯ СБОРА И УТИЛИЗАЦИИ ОТХОДОВ, ДЕЯТЕЛЬНОСТЬ ПО ЛИКВИДАЦИИ ЗАГРЯЗНЕНИЙ

Май 2023 г.  
к апрелю 2023 г., %



Май 2023 г.  
к маю 2022 г., %



Январь-май 2023 г.  
к январю-маю 2022 г., %

