



Территориальный орган
Федеральной службы государственной статистики
по Самарской области

Индексы потребительских цен



Март 2022 года



ФЕДЕРАЛЬНАЯ СЛУЖБА
ГОСУДАРСТВЕННОЙ СТАТИСТИКИ

Индексы потребительских цен

Самарастат

март 2022 года

01

Индекс потребительских цен,
в % к предыдущему месяцу

02

Индекс потребительских цен,
в % к декабрю предыдущего года

03

Индекс потребительских цен,
в % к соответствующему месяцу
предыдущего года





ИНДЕКСЫ ПОТРЕБИТЕЛЬСКИХ ЦЕН

в % к предыдущему месяцу

ИНДЕКС ПОТРЕБИТЕЛЬСКИХ ЦЕН

Март 2022 г. к февралю 2022 г., %



107,84

Сводный индекс



109,94

Все товары



107,24

Продовольственные товары



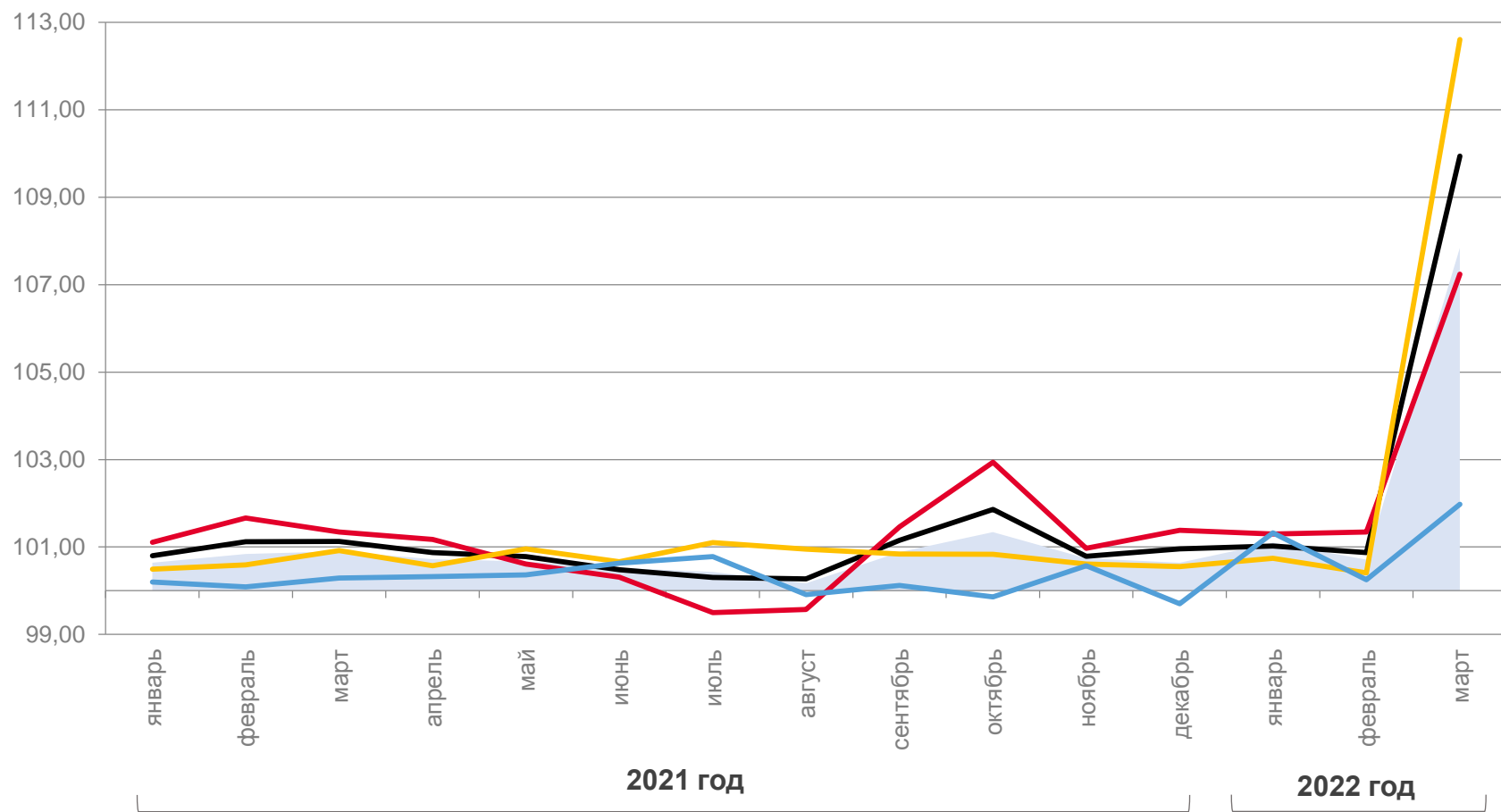
112,61

Непродовольственные товары



101,98

Услуги



Сводный индекс — Все товары — Продовольственные товары — Непродовольственные товары — Услуги



ИНДЕКСЫ ПОТРЕБИТЕЛЬСКИХ ЦЕН

в % к декабрю предыдущего года

ИНДЕКС ПОТРЕБИТЕЛЬСКИХ ЦЕН

Март 2022 г. к декабрю 2021 г., %



Сводный индекс

109,80



Все товары

112,03



Продовольственные товары

110,09



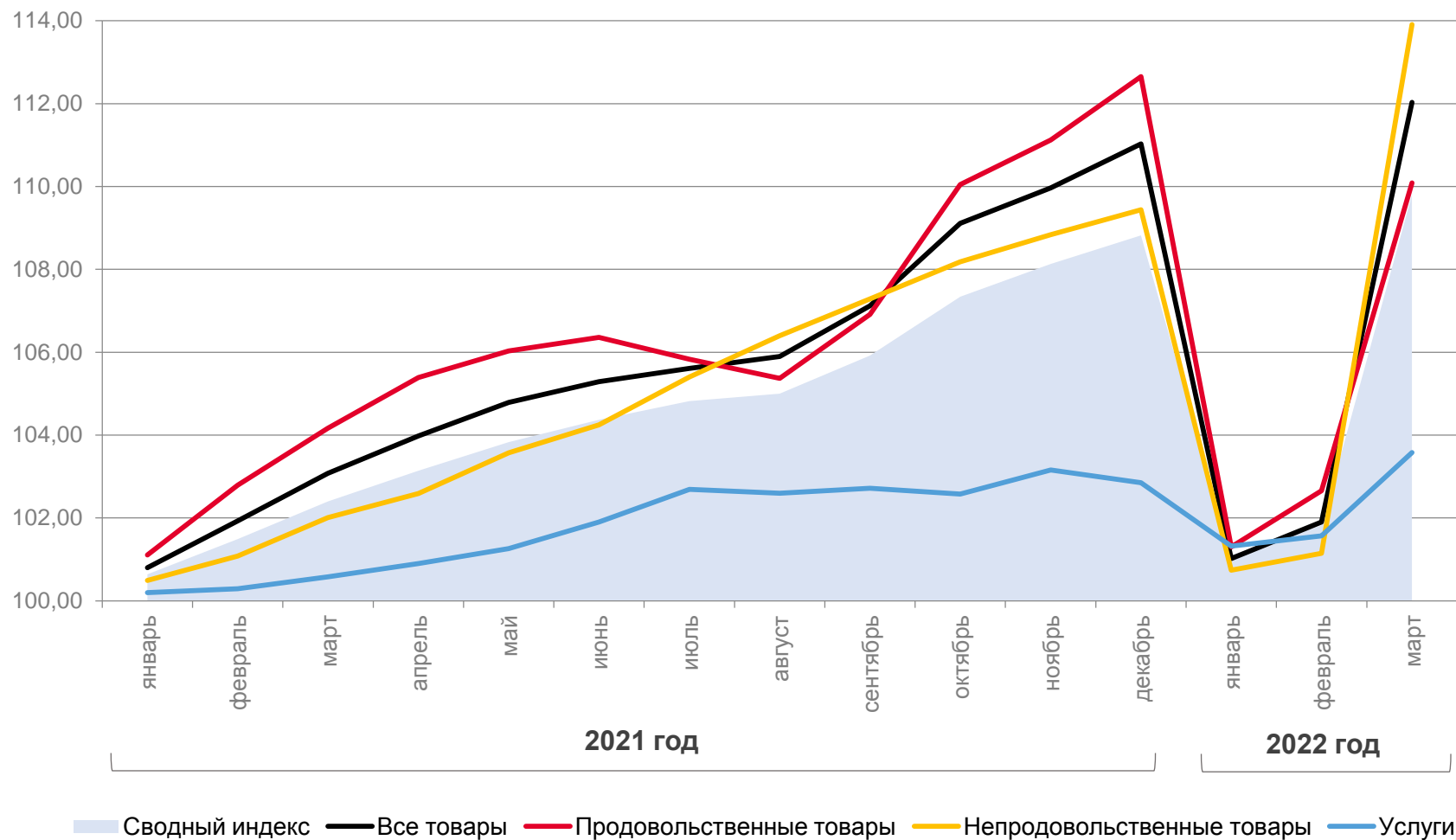
Непродовольственные товары

113,91



Услуги

103,58





ИНДЕКСЫ ПОТРЕБИТЕЛЬСКИХ ЦЕН

в % к соответствующему месяцу предыдущего года

ИНДЕКС ПОТРЕБИТЕЛЬСКИХ ЦЕН

Март 2022 г. к марту 2021 г., %



Сводный индекс

116,68



Все товары

120,67



Продовольственные товары

119,05



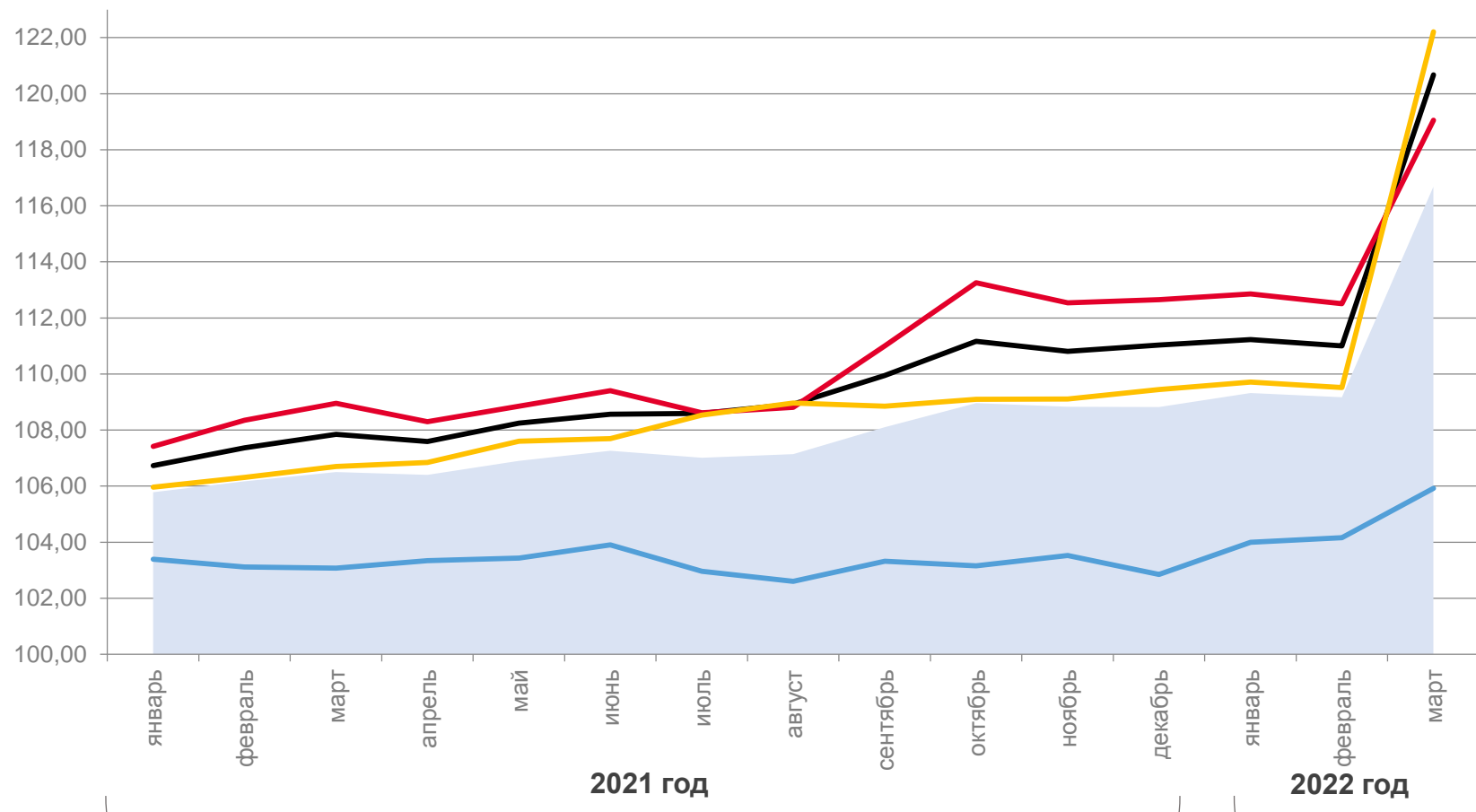
Непродовольственные товары

122,21



Услуги

105,92



Сводный индекс — Все товары — Продовольственные товары — Непродовольственные товары — Услуги