



Территориальный орган
Федеральной службы государственной статистики
по Самарской области

Индексы потребительских цен

апрель 2023 года



ФЕДЕРАЛЬНАЯ СЛУЖБА
ГОСУДАРСТВЕННОЙ СТАТИСТИКИ

Индексы потребительских цен

Самарастат

апрель 2023 года

- 01 Индекс потребительских цен, в % к предыдущему месяцу
- 02 Индекс потребительских цен, в % к декабрю предыдущего года
- 03 Индекс потребительских цен, в % к соответствующему месяцу предыдущего года
- 04 Индексы цен на топливо моторное в % к предыдущему месяцу
- 05 Индексы цен на топливо моторное в % к декабрю предыдущего года
- 06 Индексы цен на топливо моторное в % к соответствующему месяцу предыдущего года
- 07 Индексы потребительских цен в регионах ПФО в % к предыдущему месяцу
- 08 Индексы потребительских цен в регионах ПФО в % к декабрю предыдущего года
- 09 Индексы потребительских цен в регионах ПФО в % к соответствующему месяцу предыдущего года
- 10 Индексы потребительских цен по группам товаров в регионах ПФО в % к предыдущему месяцу
- 11 Индексы потребительских цен по группам товаров в регионах ПФО в % к декабрю предыдущего года
- 12 Индексы потребительских цен по группам товаров в регионах ПФО в % к соответствующему месяцу предыдущего года



ИНДЕКСЫ ПОТРЕБИТЕЛЬСКИХ ЦЕН

в % к предыдущему месяцу

ИНДЕКС ПОТРЕБИТЕЛЬСКИХ ЦЕН

Апрель 2023 г. к марту 2023 г., %



Сводный индекс

100,50



Все товары

100,44



Продовольственные товары

100,52



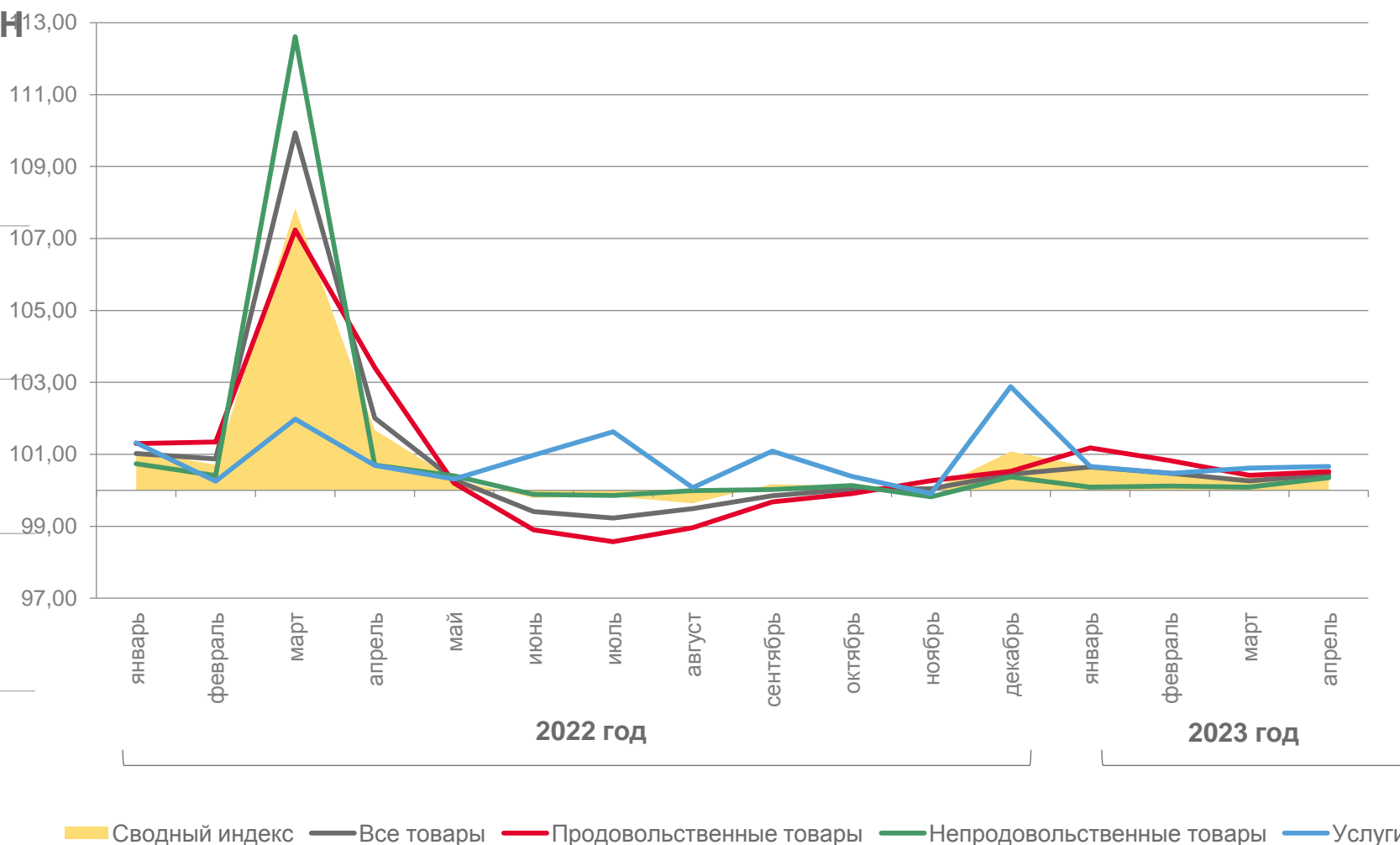
Непродовольственные товары

100,35



Услуги

100,66





ИНДЕКСЫ ПОТРЕБИТЕЛЬСКИХ ЦЕН

в % к декабрю предыдущего года

ИНДЕКС ПОТРЕБИТЕЛЬСКИХ ЦЕН

Апрель 2023 г. к декабрю 2022г., %



Сводный индекс

101,99



Все товары

101,84



Продовольственные товары

102,98



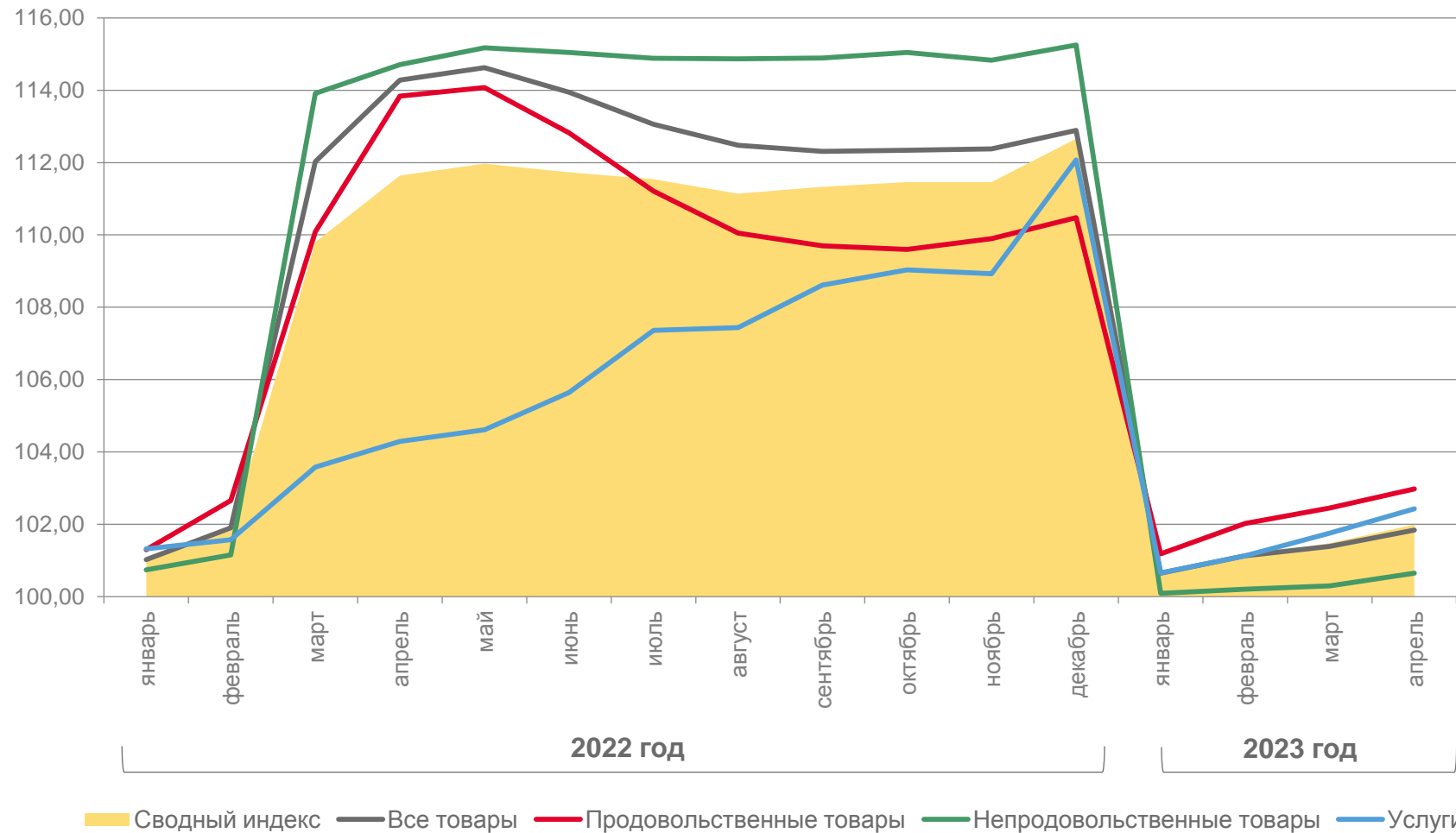
Непродовольственные товары

100,65



Услуги

102,43





ИНДЕКСЫ ПОТРЕБИТЕЛЬСКИХ ЦЕН

в % к соответствующему месяцу предыдущего года

ИНДЕКС ПОТРЕБИТЕЛЬСКИХ ЦЕН

Апрель 2023 г. к апрелю 2022 г., %



Сводный индекс

102,92



Все товары

100,60



Продовольственные товары

99,94



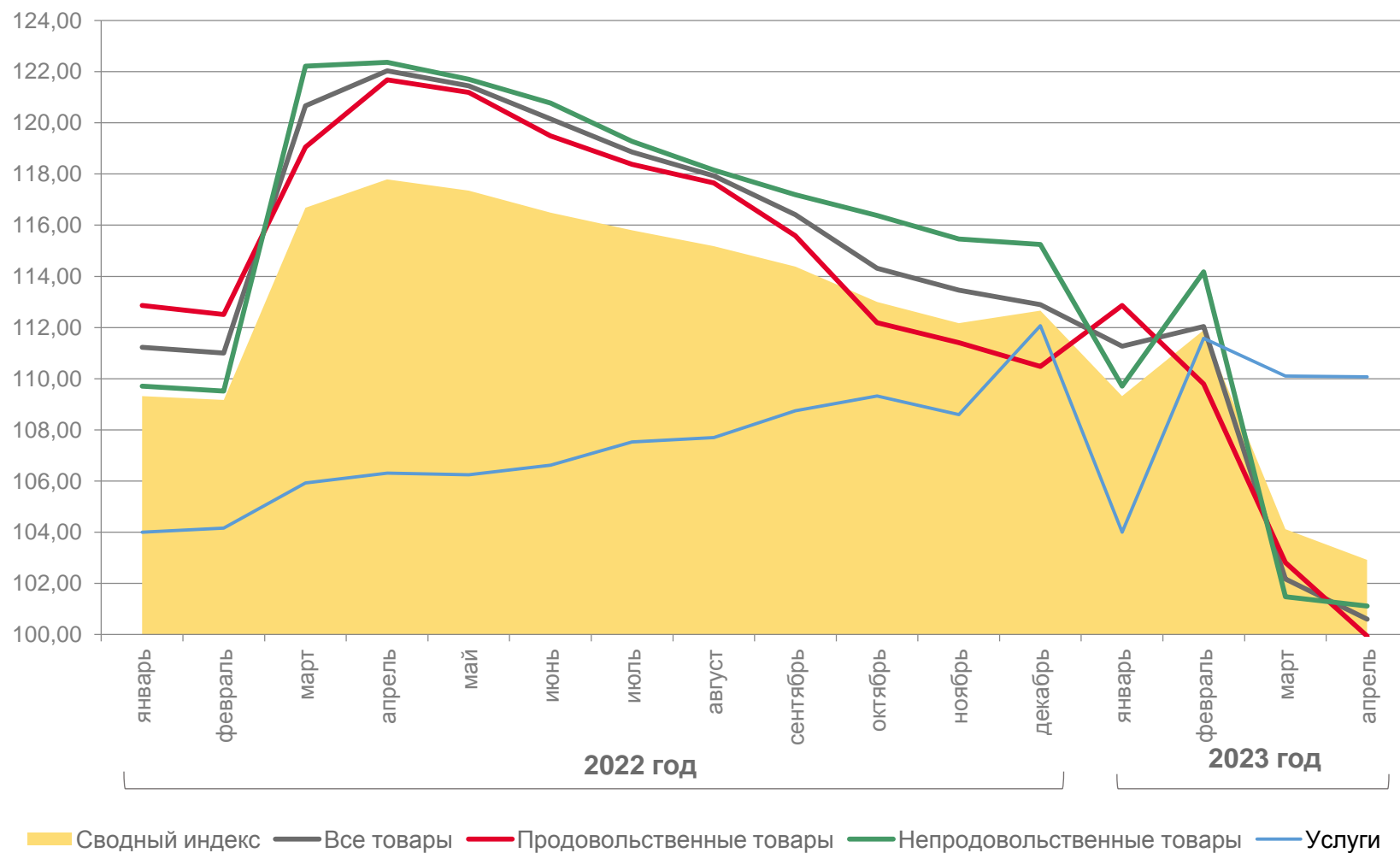
Непродовольственные товары

101,12



Услуги


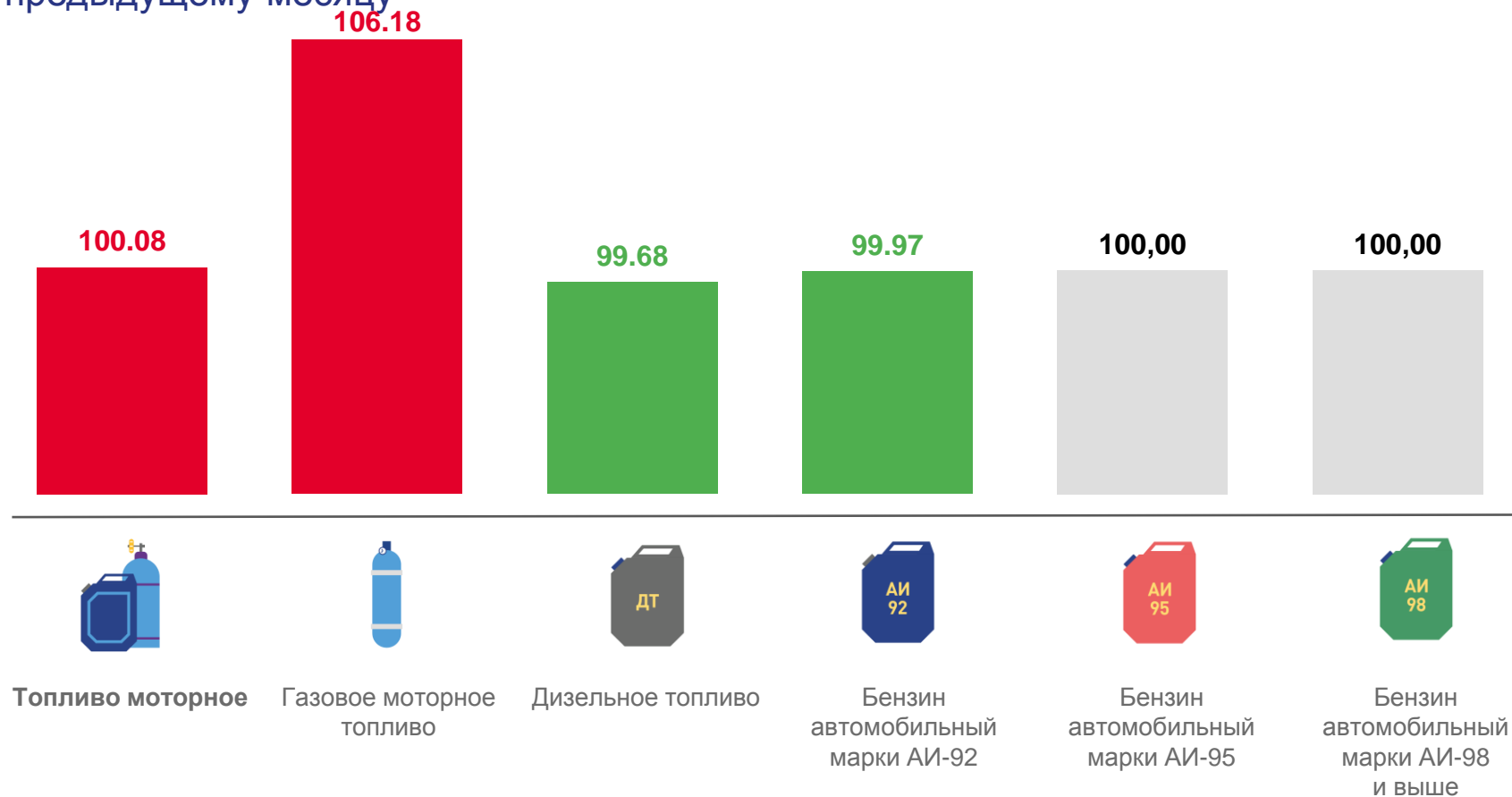
110,07





ИНДЕКСЫ ЦЕН НА ТОПЛИВО МОТОРНОЕ

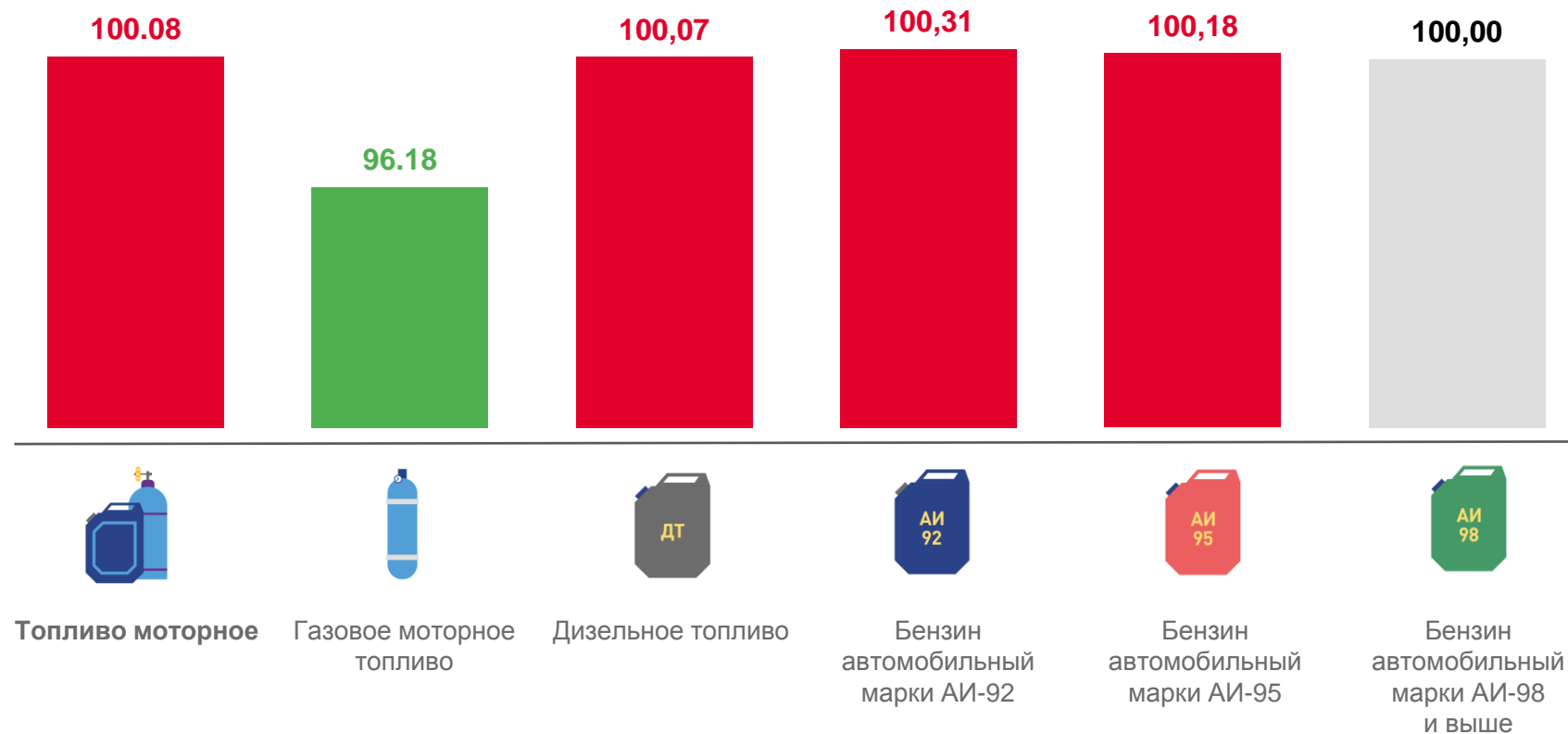
апрель 2023 г. в % к предыдущему месяцу





ИНДЕКСЫ ЦЕН НА ТОПЛИВО МОТОРНОЕ

апрель 2023 г. в % к декабрю предыдущего года

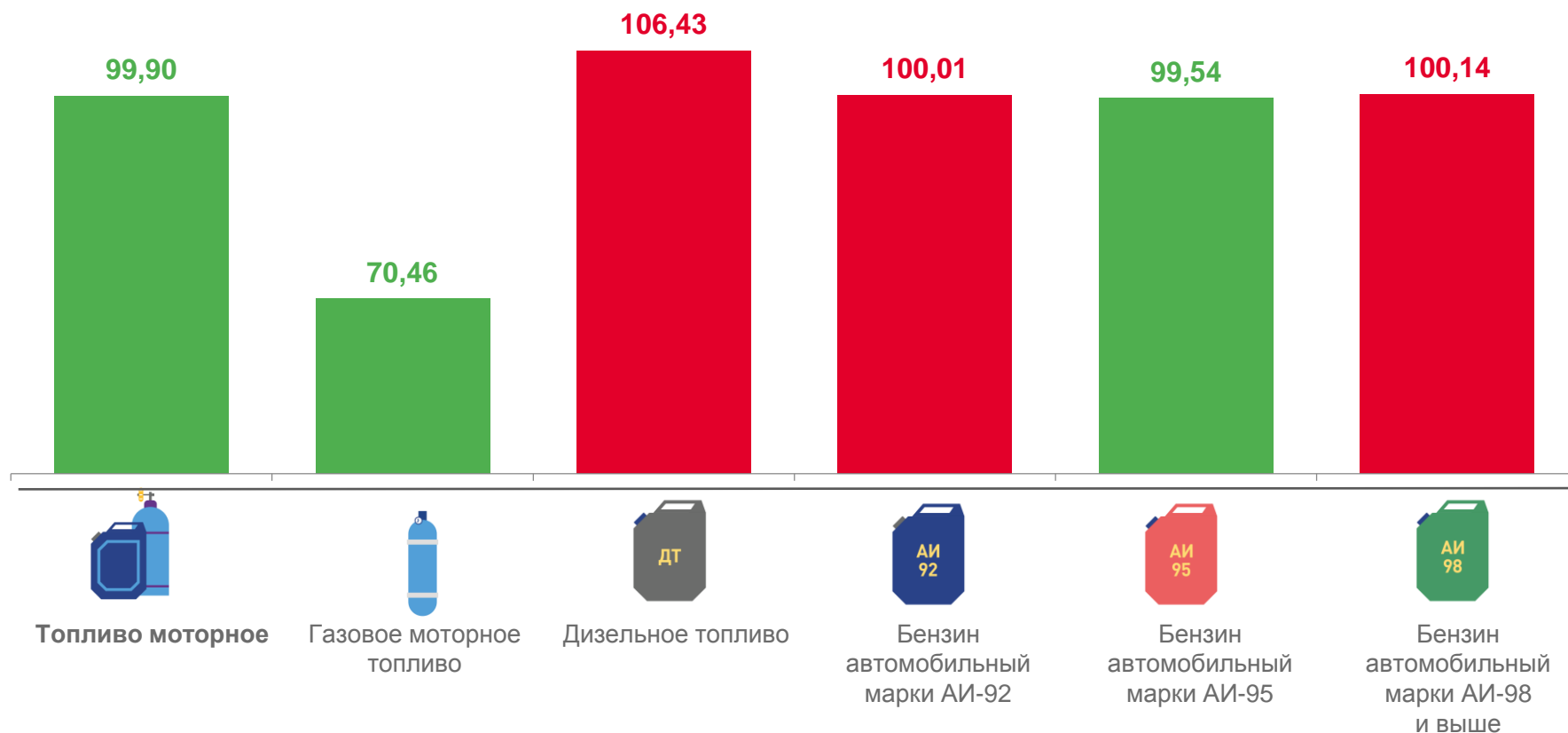


СРЕДНИЕ ЦЕНЫ НА ТОПЛИВО МОТОРНОЕ	▼ 16,60 ₹	▲ 56,76 ₹	▲ 45,66 ₹	▲ 49,93 ₹	60,44 ₹
в декабре 2022 года					



ИНДЕКСЫ ЦЕН НА ТОПЛИВО МОТОРНОЕ

апрель 2023 г. в % к апрелю 2022 г.



СПРАВОЧНО:
СРЕДНИЕ ЦЕНЫ НА
ТОПЛИВО
МОТОРНОЕ

в апреле 2022 года

▼ 22,67 ₽

▲ 53,27 ₽

▲ 45,88 ₽

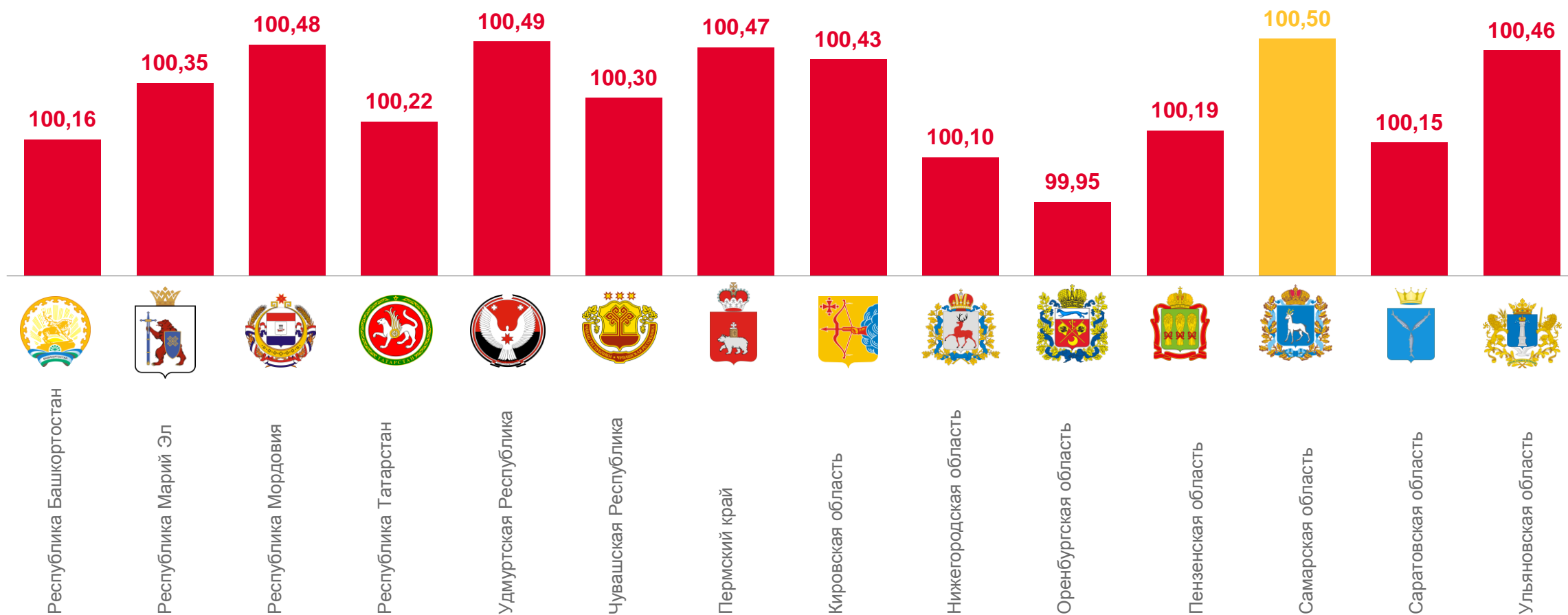
▼ 50,30 ₽

▲ 60,37 ₽



ИНДЕКСЫ ПОТРЕБИТЕЛЬСКИХ ЦЕН В РЕГИОНАХ ПРИВОЛЖСКОГО ФЕДЕРАЛЬНОГО ОКРУГА

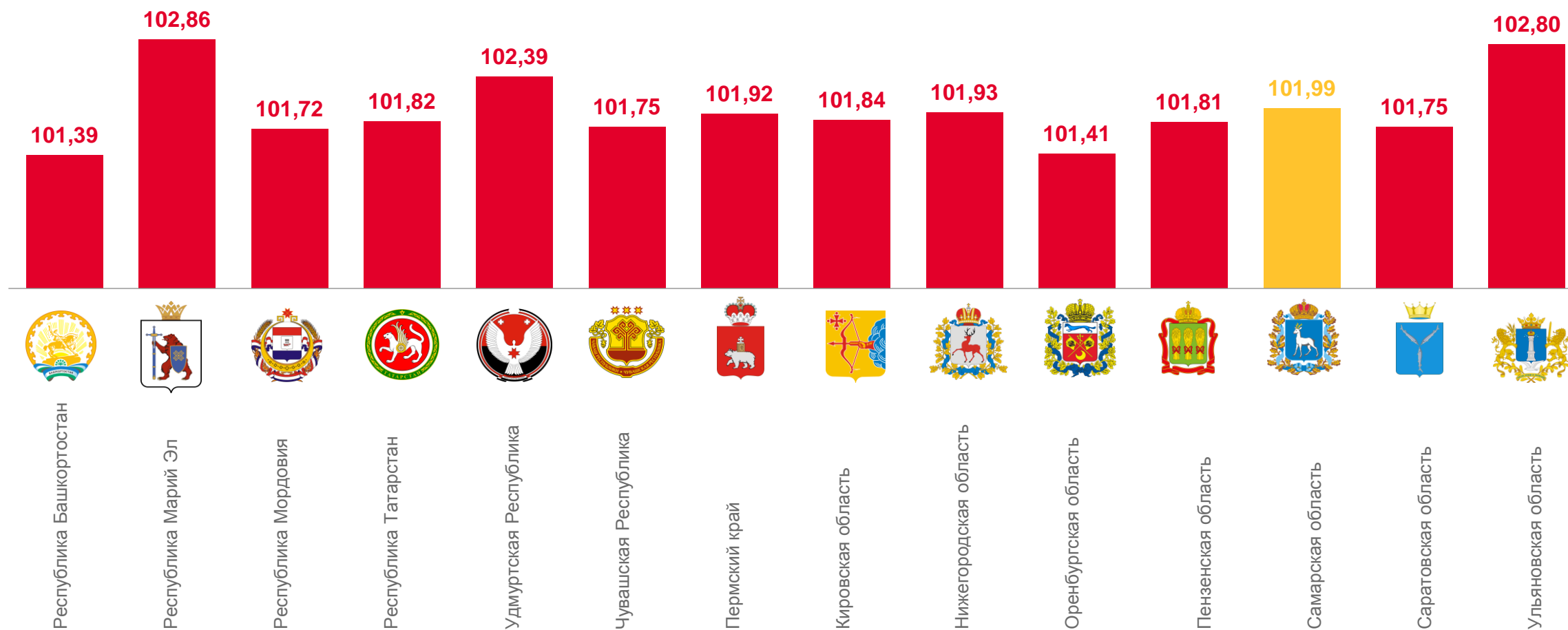
апрель 2023 г. в % к предыдущему месяцу





ИНДЕКСЫ ПОТРЕБИТЕЛЬСКИХ ЦЕН В РЕГИОНАХ ПРИВОЛЖСКОГО ФЕДЕРАЛЬНОГО ОКРУГА

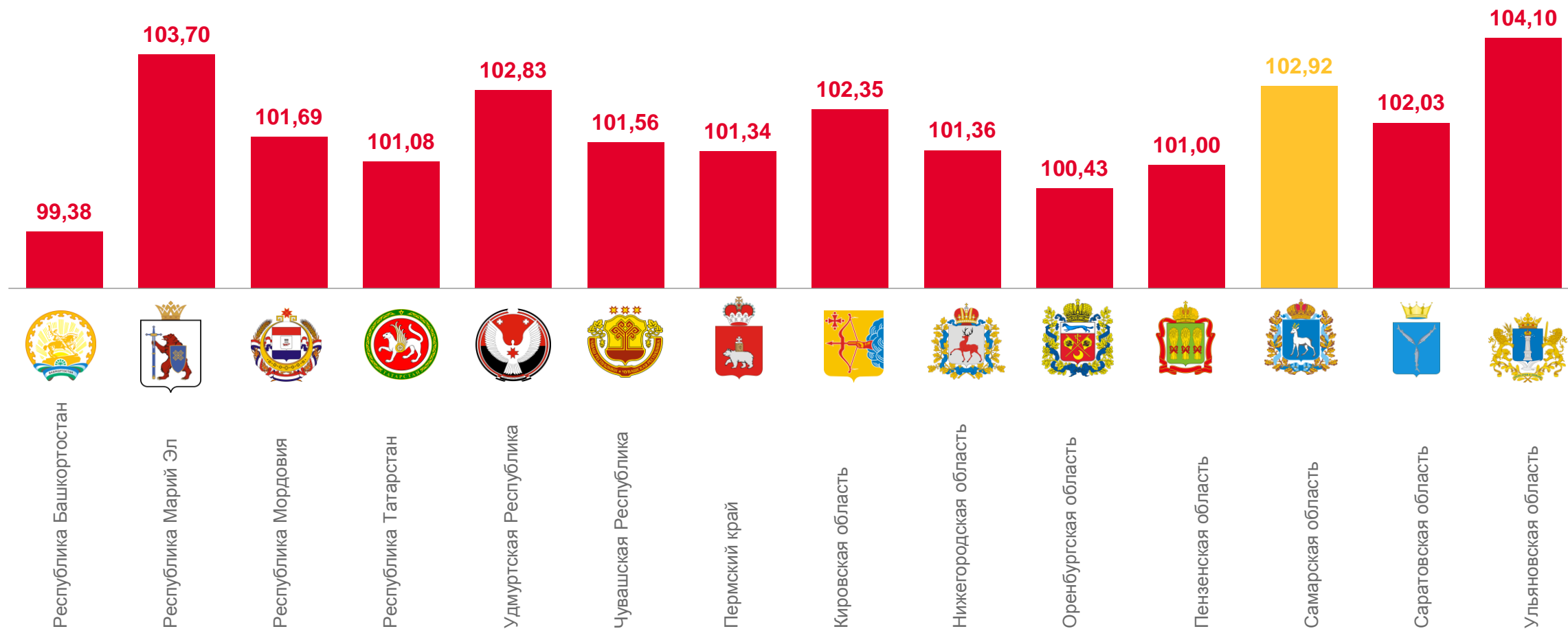
апрель 2023 г. в % к декабрю предыдущего года





ИНДЕКСЫ ПОТРЕБИТЕЛЬСКИХ ЦЕН В РЕГИОНАХ ПРИВОЛЖСКОГО ФЕДЕРАЛЬНОГО ОКРУГА

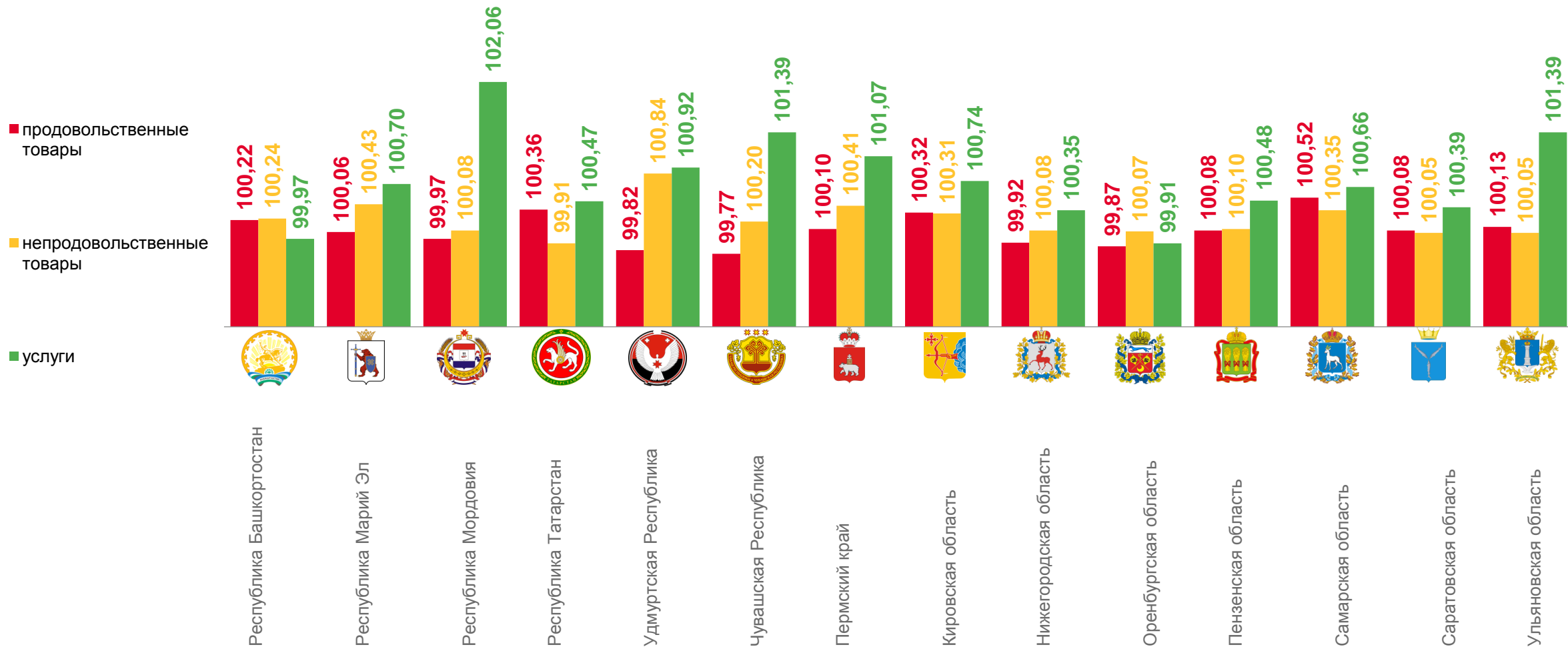
апрель 2023 г. в % к соответствующему месяцу предыдущего года





ИНДЕКСЫ ПОТРЕБИТЕЛЬСКИХ ЦЕН ПО ГРУППАМ ТОВАРОВ В РЕГИОНАХ ПРИВОЛЖСКОГО ФЕДЕРАЛЬНОГО ОКРУГА

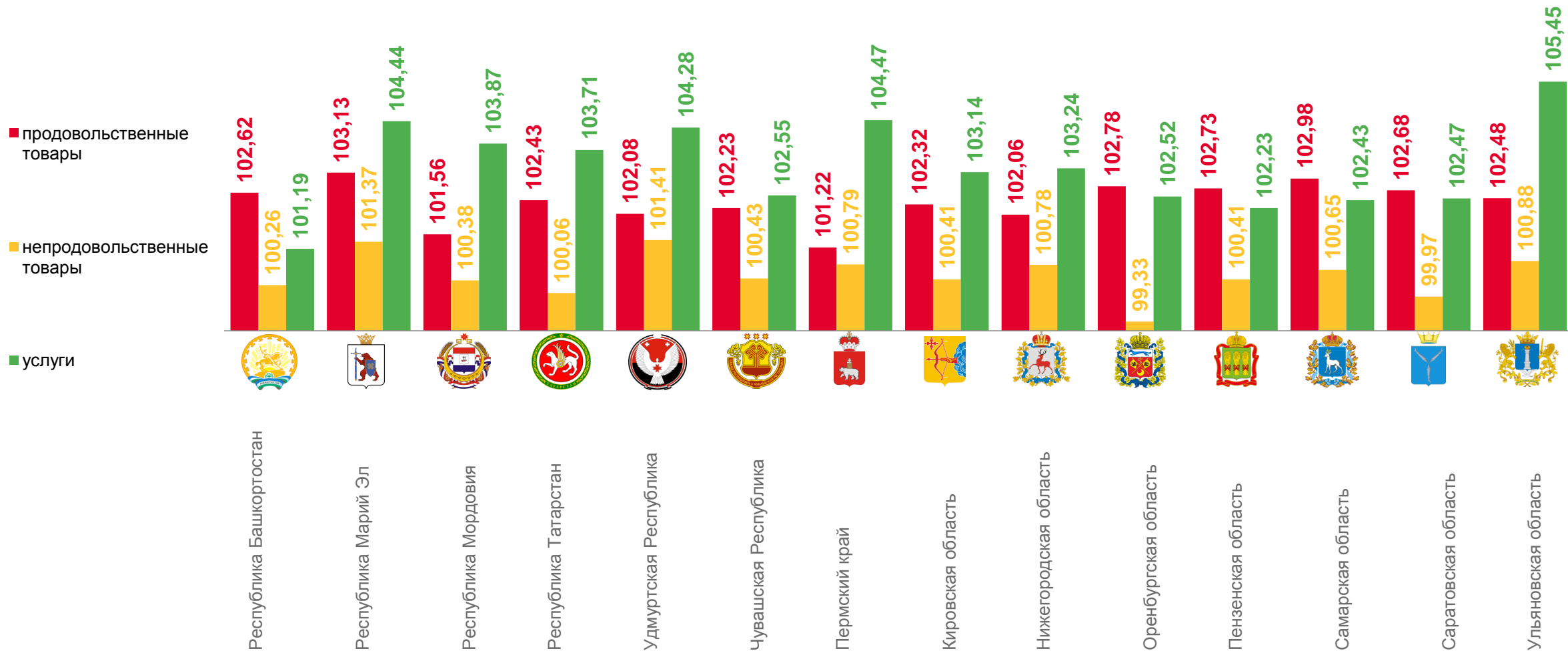
апрель 2023 г. в % к предыдущему месяцу





ИНДЕКСЫ ПОТРЕБИТЕЛЬСКИХ ЦЕН ПО ГРУППАМ ТОВАРОВ В РЕГИОНАХ ПРИВОЛЖСКОГО ФЕДЕРАЛЬНОГО ОКРУГА

апрель 2023 г. в % к декабрю предыдущего года





ИНДЕКСЫ ПОТРЕБИТЕЛЬСКИХ ЦЕН ПО ГРУППАМ ТОВАРОВ В РЕГИОНАХ ПРИВОЛЖСКОГО ФЕДЕРАЛЬНОГО ОКРУГА

апрель 2023 г. в % к соответствующему месяцу предыдущего года

