



Территориальный орган
Федеральной службы государственной статистики
по Самарской области

Индексы потребительских цен

май 2023 года



ФЕДЕРАЛЬНАЯ СЛУЖБА
ГОСУДАРСТВЕННОЙ СТАТИСТИКИ

Индексы потребительских цен

Самарастат

май 2023 года

- 01 Индекс потребительских цен, в % к предыдущему месяцу
- 02 Индекс потребительских цен, в % к декабрю предыдущего года
- 03 Индекс потребительских цен, в % к соответствующему месяцу предыдущего года
- 04 Индексы цен на топливо моторное в % к предыдущему месяцу
- 05 Индексы цен на топливо моторное в % к декабрю предыдущего года
- 06 Индексы цен на топливо моторное в % к соответствующему месяцу предыдущего года
- 07 Индексы потребительских цен в регионах ПФО в % к предыдущему месяцу
- 08 Индексы потребительских цен в регионах ПФО в % к декабрю предыдущего года
- 09 Индексы потребительских цен в регионах ПФО в % к соответствующему месяцу предыдущего года
- 10 Индексы потребительских цен по группам товаров в регионах ПФО в % к предыдущему месяцу
- 11 Индексы потребительских цен по группам товаров в регионах ПФО в % к декабрю предыдущего года
- 12 Индексы потребительских цен по группам товаров в регионах ПФО в % к соответствующему месяцу предыдущего года



ИНДЕКСЫ ПОТРЕБИТЕЛЬСКИХ ЦЕН

в % к предыдущему месяцу

ИНДЕКС ПОТРЕБИТЕЛЬСКИХ ЦЕН

Май 2023 г. к апрелю 2023 г., %



Сводный индекс

100,60



Все товары

100,41



Продовольственные товары

100,43



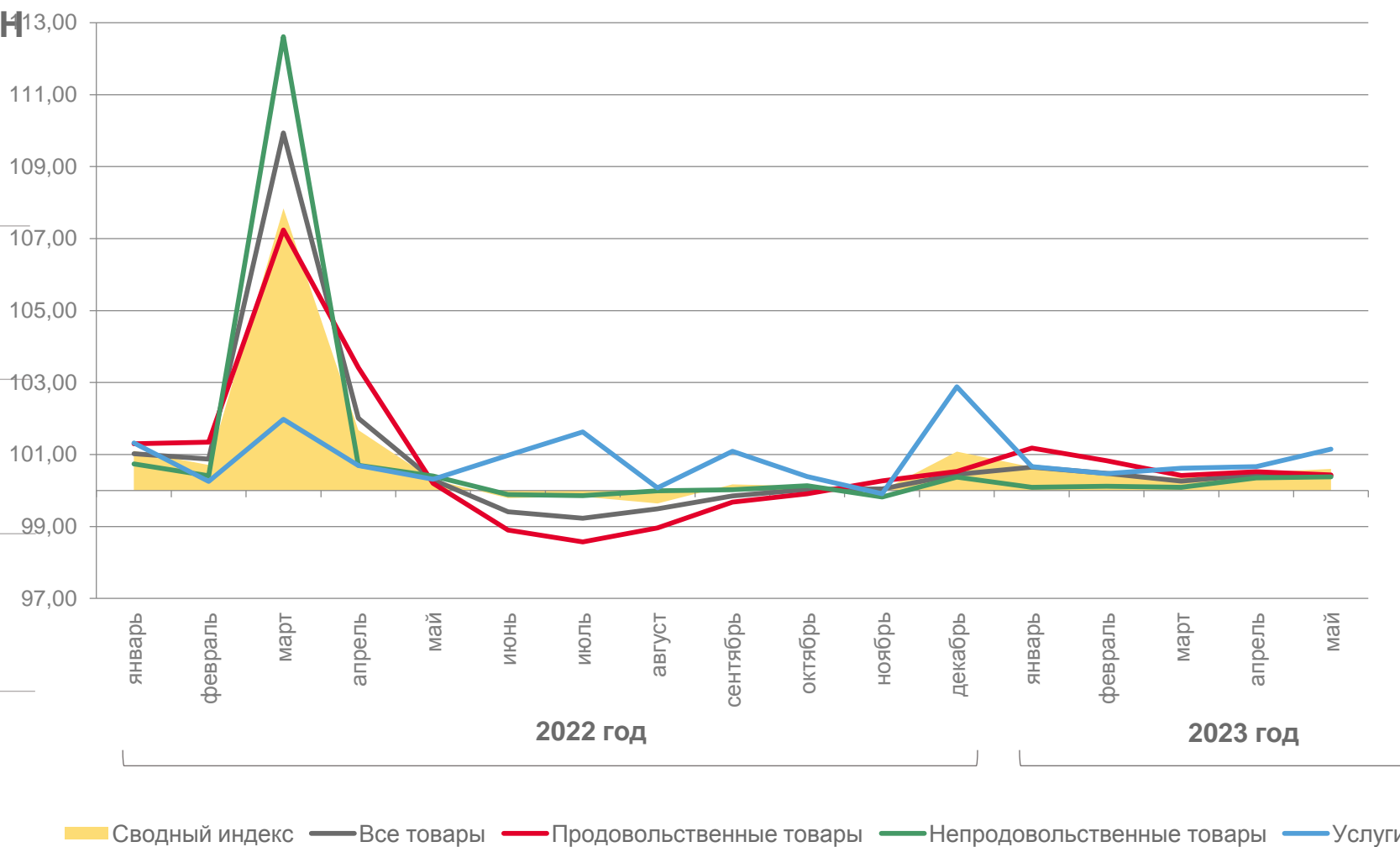
Непродовольственные товары

100,38



Услуги

101,15





ИНДЕКСЫ ПОТРЕБИТЕЛЬСКИХ ЦЕН

в % к декабрю предыдущего года

ИНДЕКС ПОТРЕБИТЕЛЬСКИХ ЦЕН

Май 2023 г. к декабрю 2022г., %



Сводный индекс

102,60



Все товары

102,26



Продовольственные товары

103,42



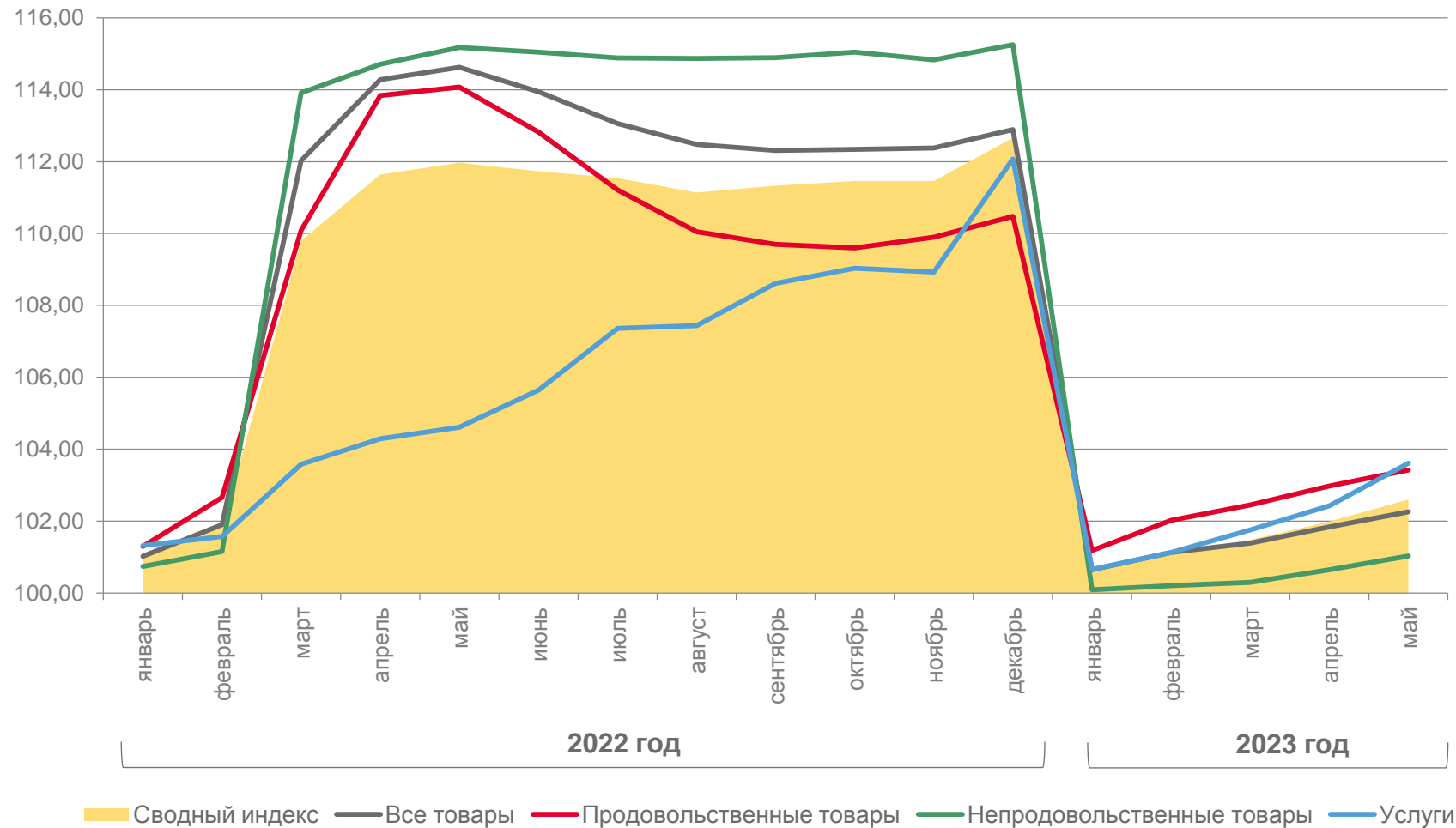
Непродовольственные товары

101,03



Услуги

103,61





ИНДЕКСЫ ПОТРЕБИТЕЛЬСКИХ ЦЕН

в % к соответствующему месяцу предыдущего года

ИНДЕКС ПОТРЕБИТЕЛЬСКИХ ЦЕН

Май 2023 г. к маю 2022 г., %



Сводный индекс

103,23



Все товары

100,72



Продовольственные товары

100,17



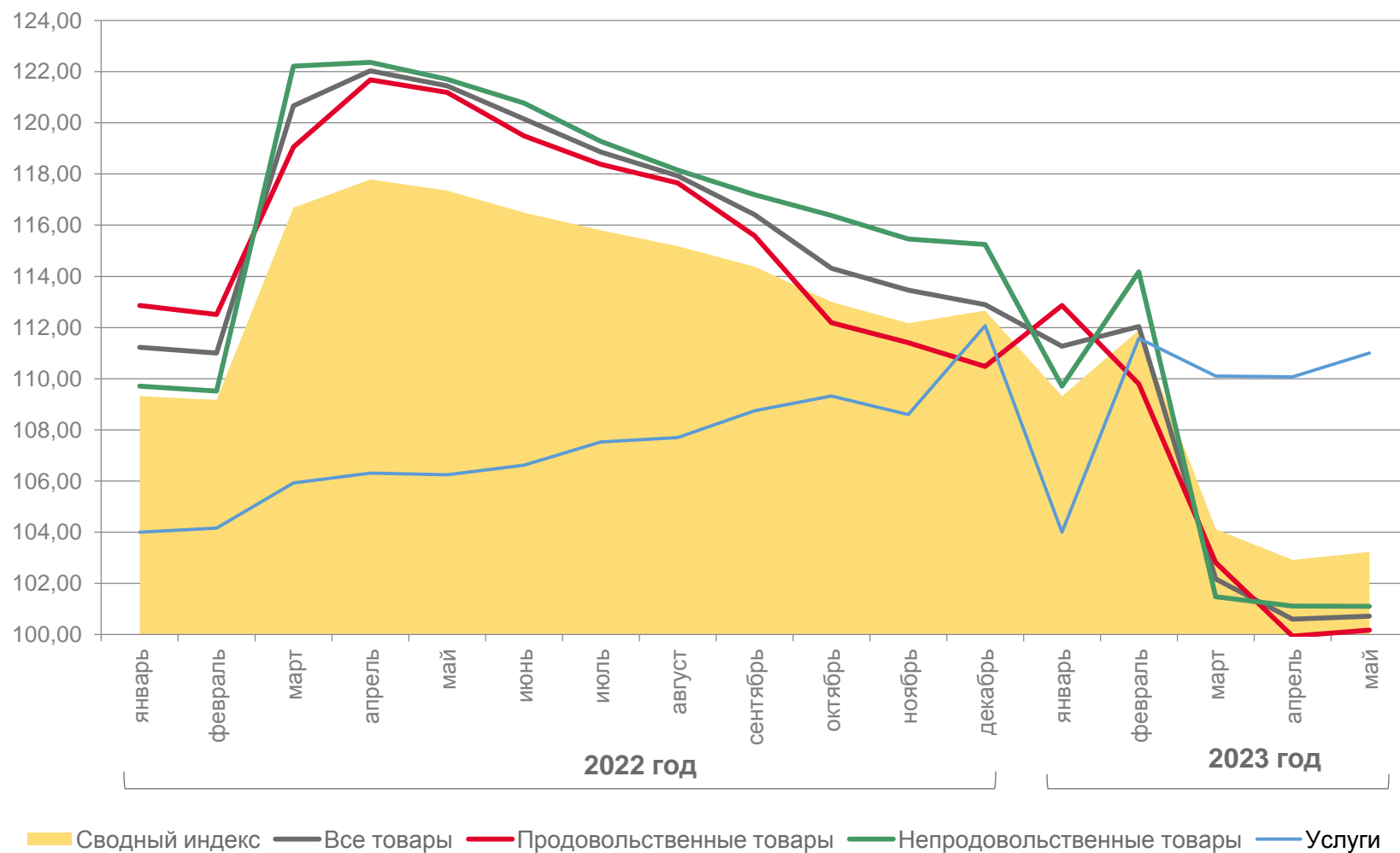
Непродовольственные товары

101,10



Услуги

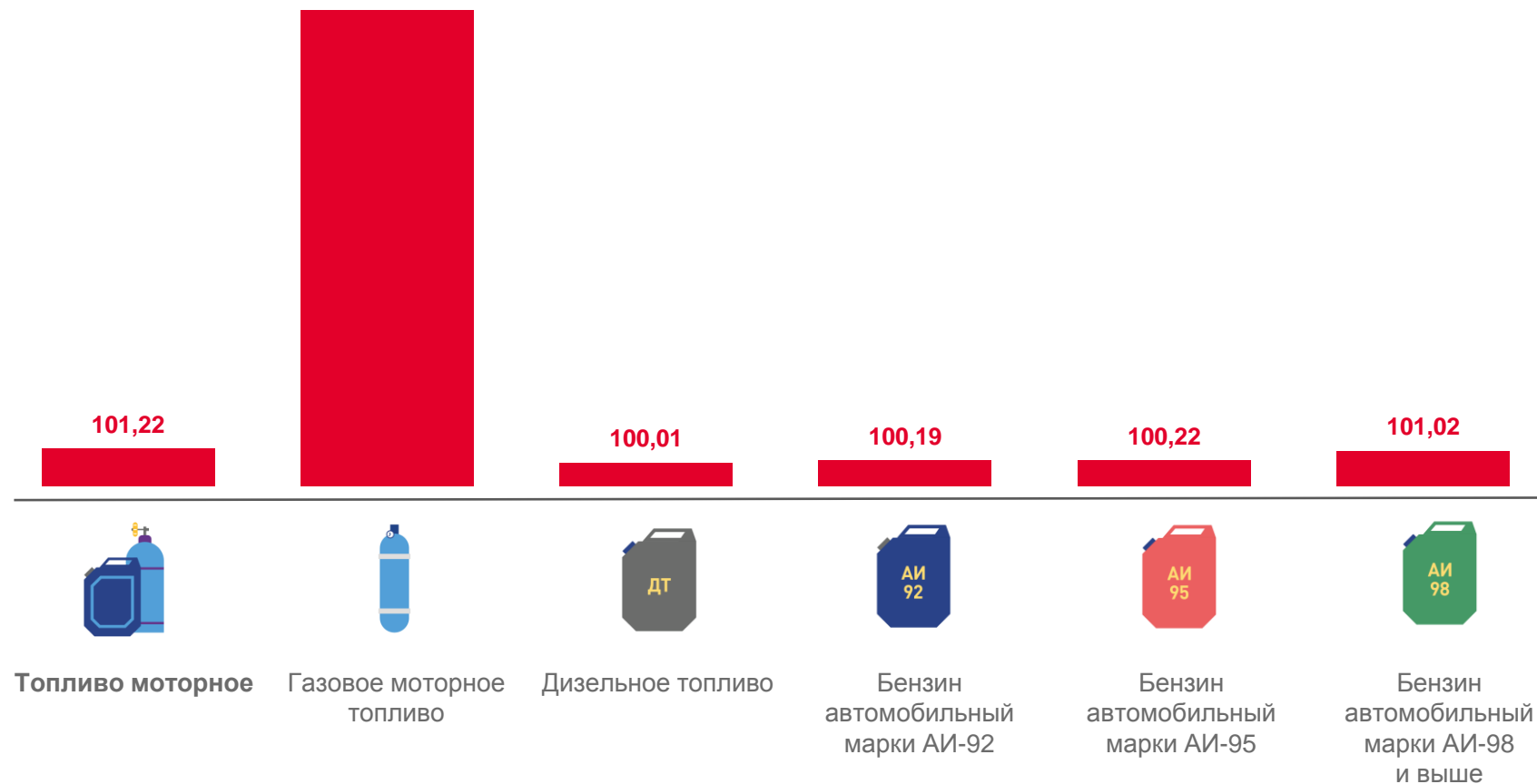

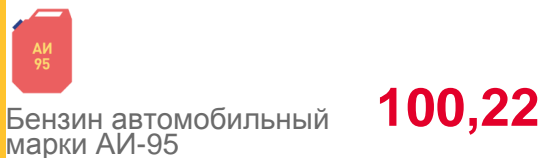
111,00





ИНДЕКСЫ ЦЕН НА ТОПЛИВО МОТОРНОЕ

май 2023 г. в % к предыдущему месяцу **139,00**



СРЕДНИЕ ЦЕНЫ НА ТОПЛИВО МОТОРНОЕ	▲ 22,20 ₹	▲ 56,80 ₹	▲ 45,82 ₹	▲ 50,07 ₹	▲ 61,06 ₹
в мае 2023 года					



ИНДЕКСЫ ЦЕН НА ТОПЛИВО МОТОРНОЕ

май 2023 г. в % к декабрю предыдущего года

133,69



101,30

Топливо моторное



133,69

Газовое моторное топливо



101,02

Бензин автомобильный марки АИ-98 и выше



100,50

Бензин автомобильный марки АИ-92



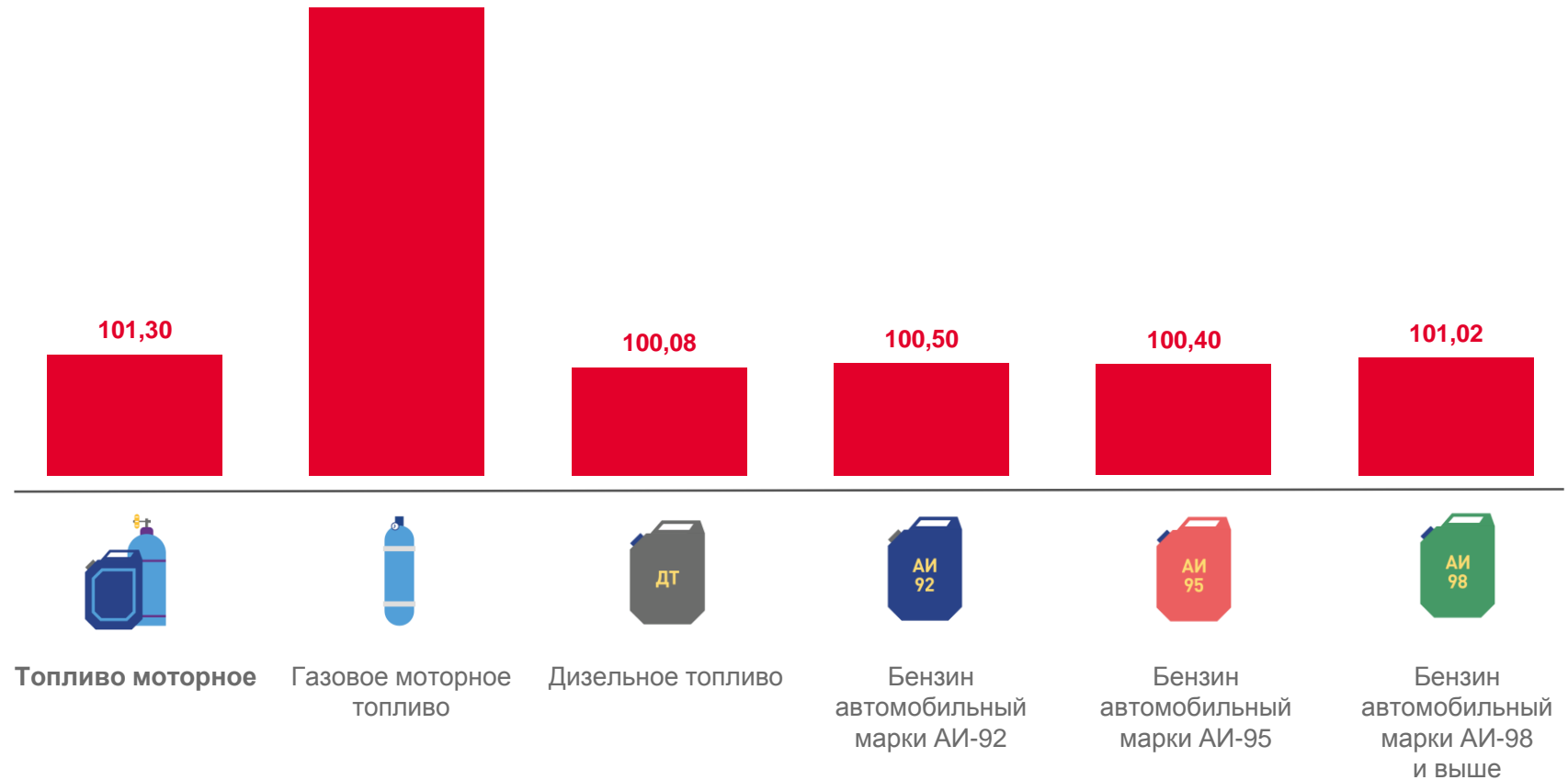
100,40

Бензин автомобильный марки АИ-95



100,08

Дизельное топливо



СРЕДНИЕ ЦЕНЫ
НА ТОПЛИВО
МОТОРНОЕ

в декабре 2022 года

16,60 ₹

56,76 ₹

45,66 ₹

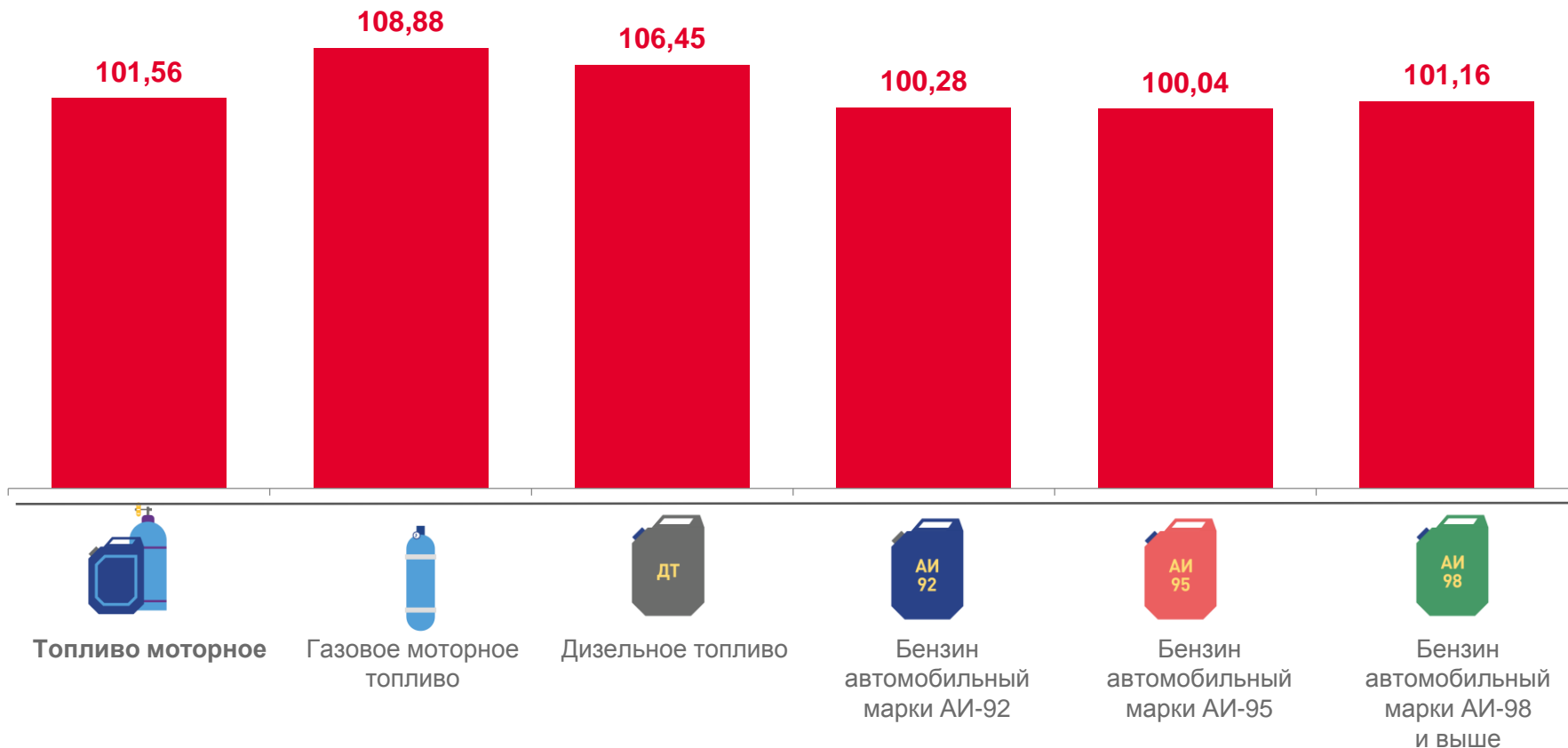
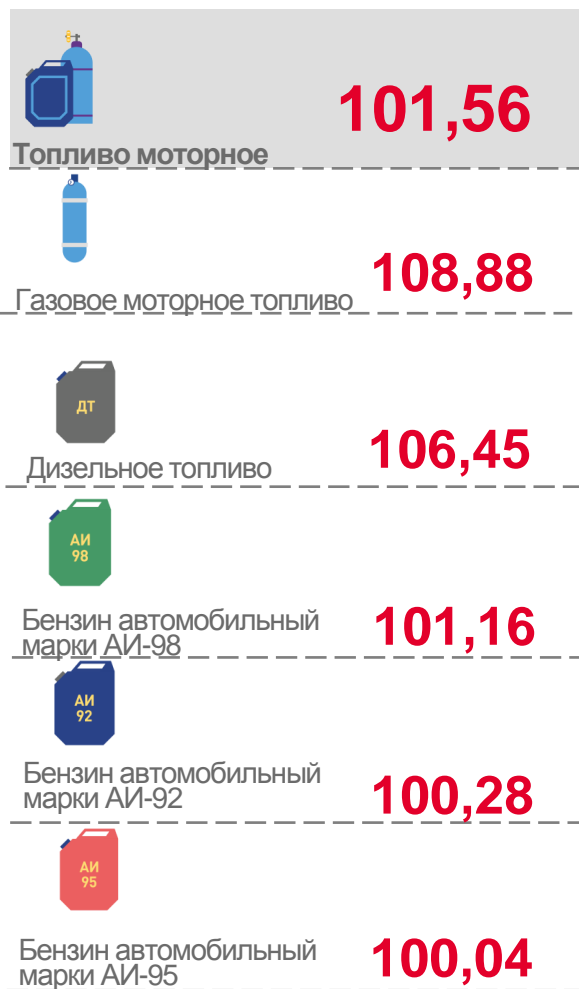
49,93 ₹

60,44 ₹



ИНДЕКСЫ ЦЕН НА ТОПЛИВО МОТОРНОЕ

май 2023 г. в % к маю 2022 г.



СПРАВОЧНО:
СРЕДНИЕ ЦЕНЫ НА
ТОПЛИВО
МОТОРНОЕ

в мае 2022 года

20,39 ₹

53,27 ₹

45,85 ₹

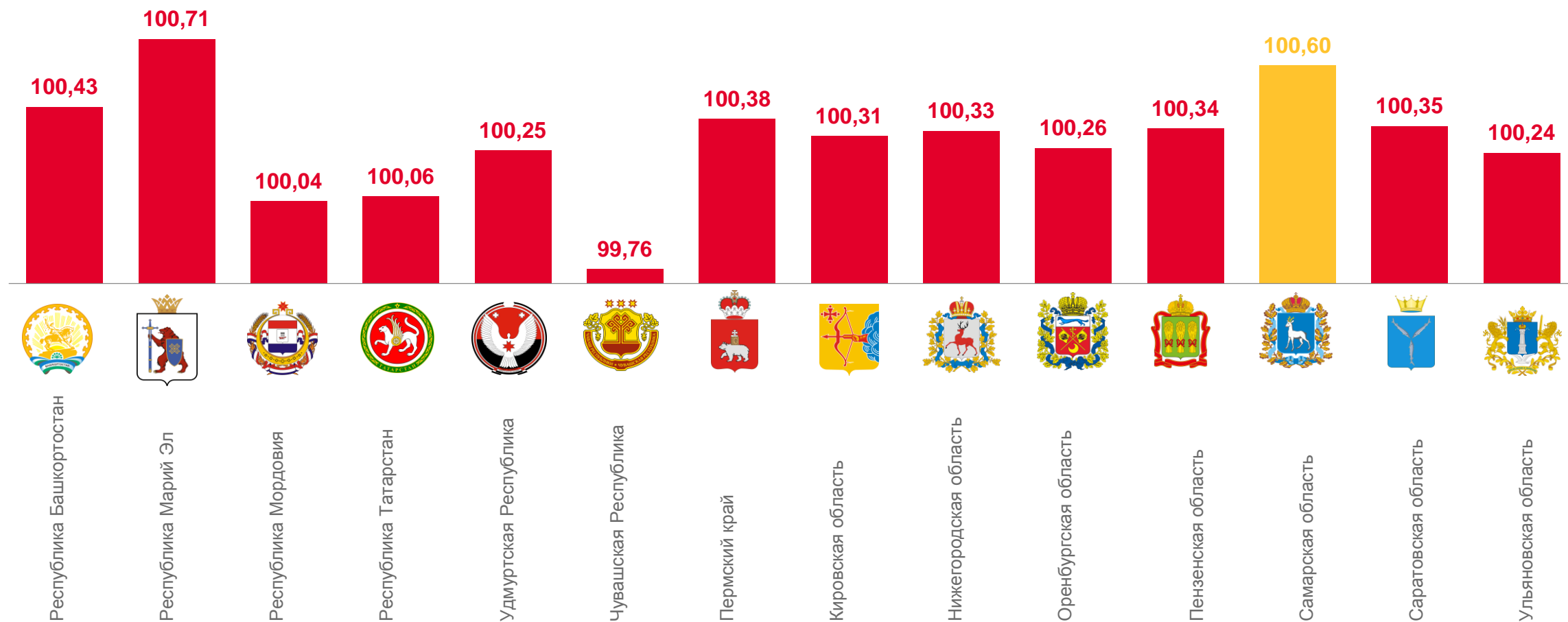
50,15 ₹

60,37 ₹



ИНДЕКСЫ ПОТРЕБИТЕЛЬСКИХ ЦЕН В РЕГИОНАХ ПРИВОЛЖСКОГО ФЕДЕРАЛЬНОГО ОКРУГА

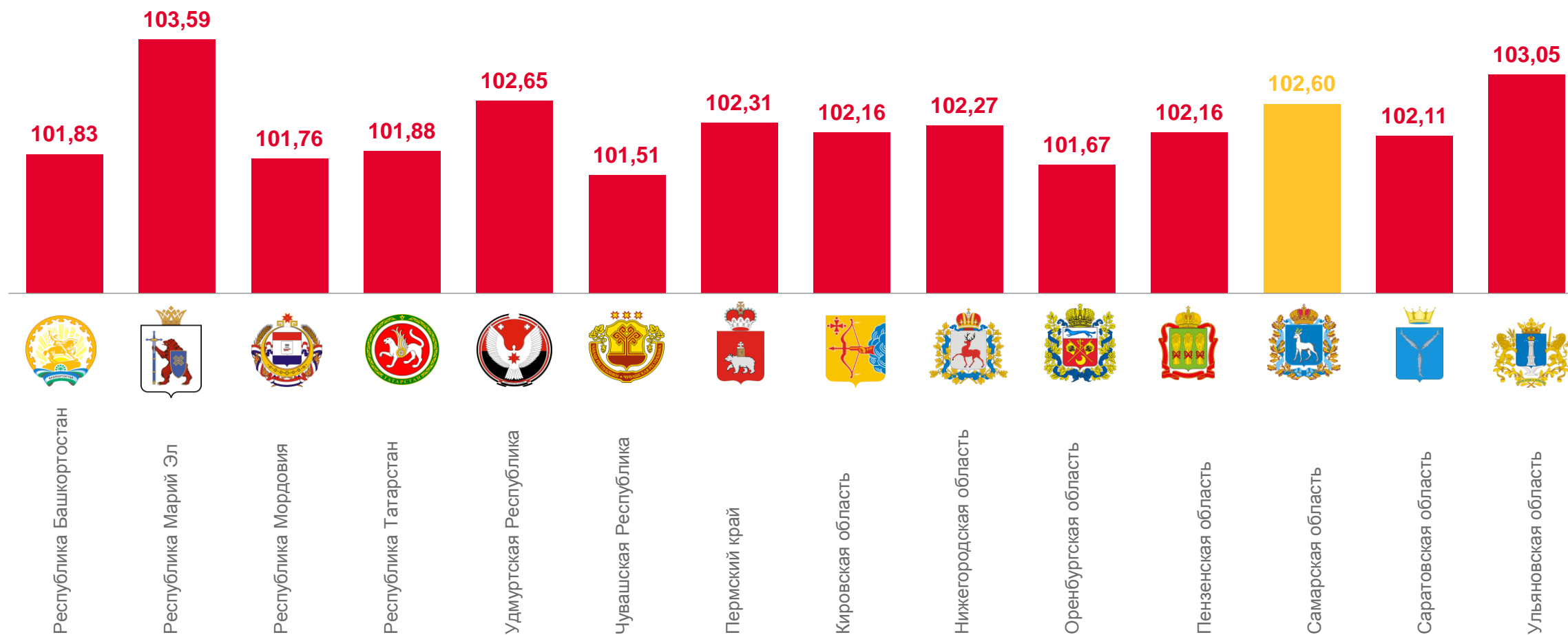
май 2023 г. в % к предыдущему месяцу





ИНДЕКСЫ ПОТРЕБИТЕЛЬСКИХ ЦЕН В РЕГИОНАХ ПРИВОЛЖСКОГО ФЕДЕРАЛЬНОГО ОКРУГА

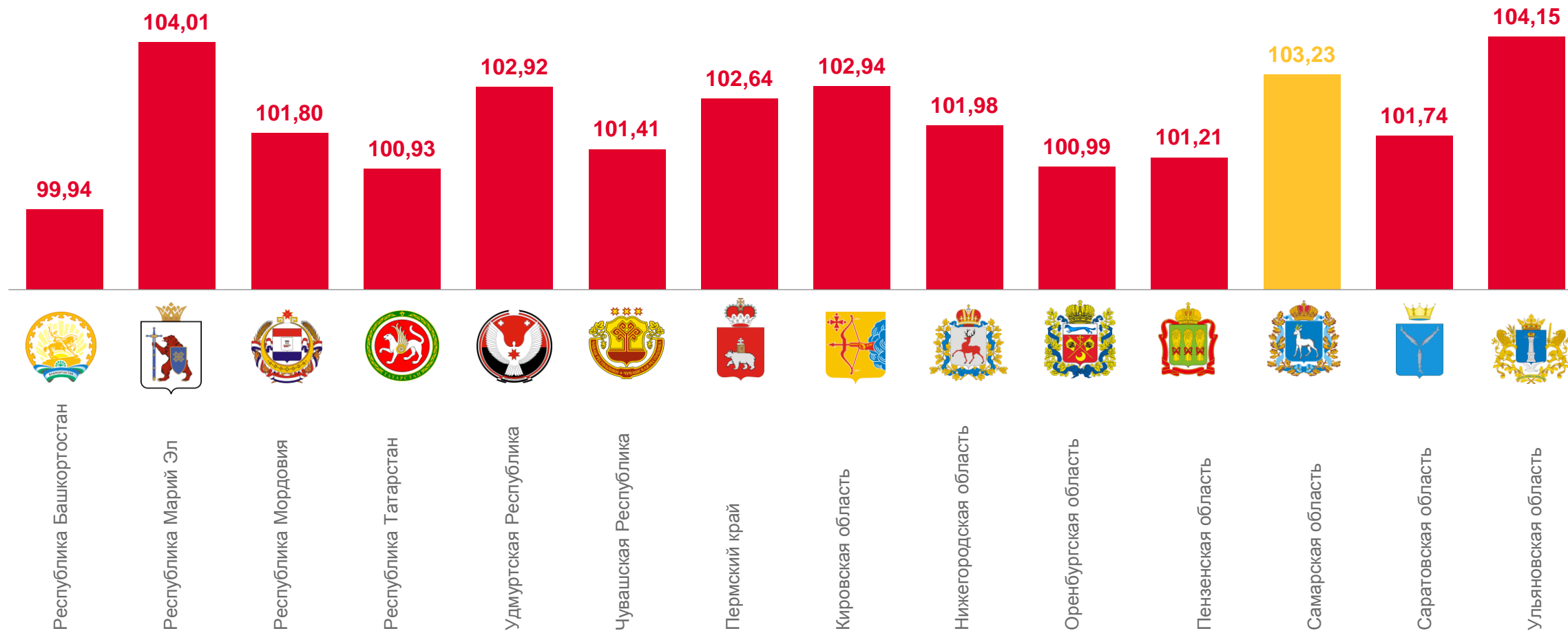
май 2023 г. в % к декабрю предыдущего года





ИНДЕКСЫ ПОТРЕБИТЕЛЬСКИХ ЦЕН В РЕГИОНАХ ПРИВОЛЖСКОГО ФЕДЕРАЛЬНОГО ОКРУГА

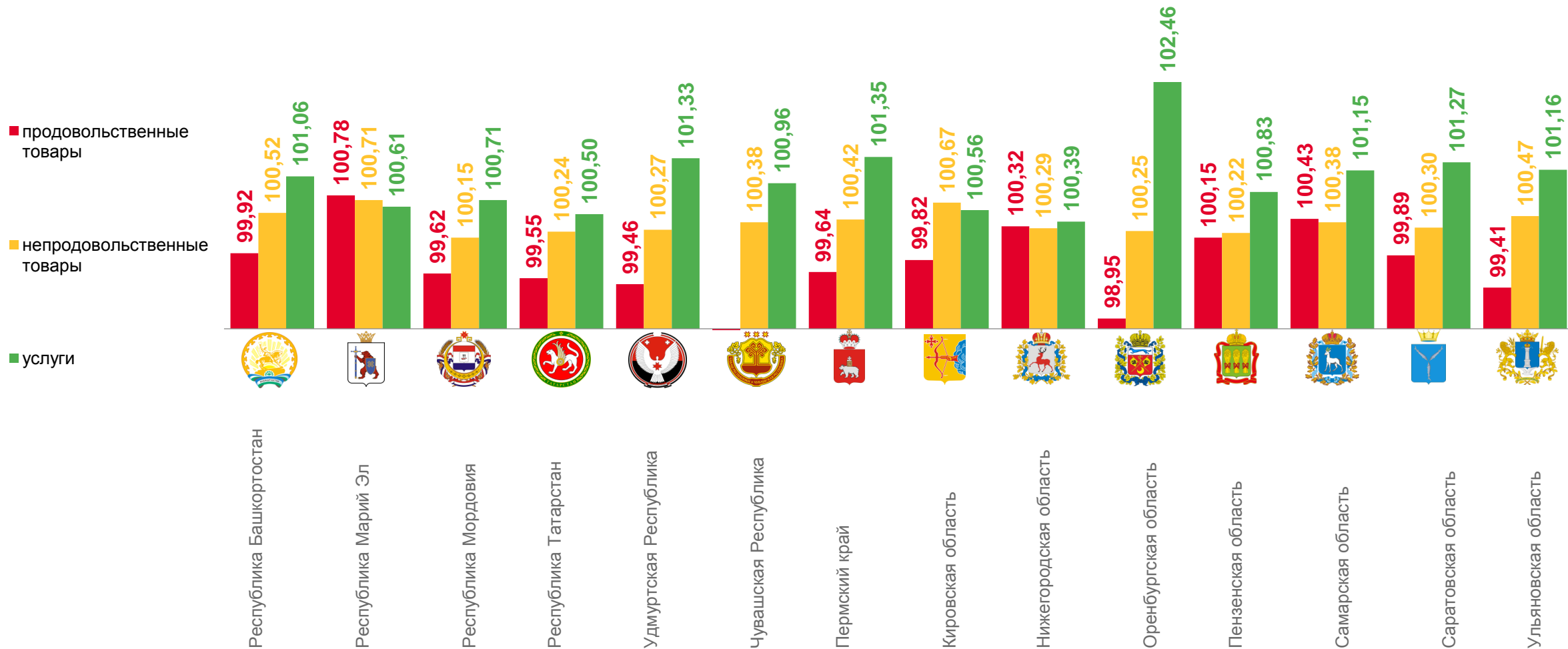
май 2023 г. в % к соответствующему месяцу предыдущего года





ИНДЕКСЫ ПОТРЕБИТЕЛЬСКИХ ЦЕН ПО ГРУППАМ ТОВАРОВ В РЕГИОНАХ ПРИВОЛЖСКОГО ФЕДЕРАЛЬНОГО ОКРУГА

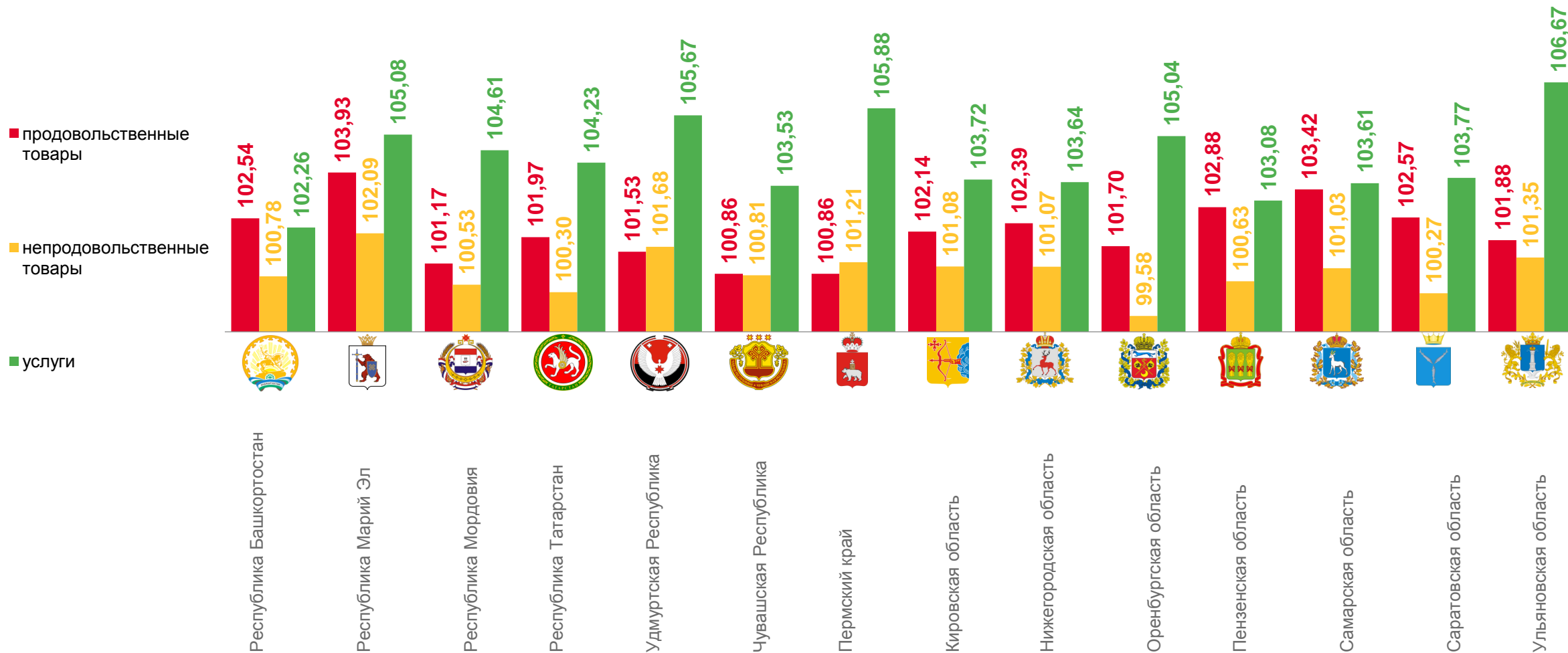
май 2023 г. в % к предыдущему месяцу





ИНДЕКСЫ ПОТРЕБИТЕЛЬСКИХ ЦЕН ПО ГРУППАМ ТОВАРОВ В РЕГИОНАХ ПРИВОЛЖСКОГО ФЕДЕРАЛЬНОГО ОКРУГА

май 2023 г. в % к декабрю предыдущего года





ИНДЕКСЫ ПОТРЕБИТЕЛЬСКИХ ЦЕН ПО ГРУППАМ ТОВАРОВ В РЕГИОНАХ ПРИВОЛЖСКОГО ФЕДЕРАЛЬНОГО ОКРУГА

май 2023 г. в % к соответствующему месяцу предыдущего года

