



Территориальный орган
Федеральной службы государственной статистики
по Самарской области

Индексы потребительских цен

сентябрь 2023 года



ФЕДЕРАЛЬНАЯ СЛУЖБА
ГОСУДАРСТВЕННОЙ СТАТИСТИКИ

Индексы потребительских цен

Самарастат

сентябрь 2023 года

- 01 Индекс потребительских цен, в % к предыдущему месяцу
- 02 Индекс потребительских цен, в % к декабрю предыдущего года
- 03 Индекс потребительских цен, в % к соответствующему месяцу предыдущего года
- 04 Индексы цен на топливо моторное в % к предыдущему месяцу
- 05 Индексы цен на топливо моторное в % к декабрю предыдущего года
- 06 Индексы цен на топливо моторное в % к соответствующему месяцу предыдущего года
- 07 Индексы потребительских цен в регионах ПФО в % к предыдущему месяцу
- 08 Индексы потребительских цен в регионах ПФО в % к декабрю предыдущего года
- 09 Индексы потребительских цен в регионах ПФО в % к соответствующему месяцу предыдущего года
- 10 Индексы потребительских цен по группам товаров в регионах ПФО в % к предыдущему месяцу
- 11 Индексы потребительских цен по группам товаров в регионах ПФО в % к декабрю предыдущего года
- 12 Индексы потребительских цен по группам товаров в регионах ПФО в % к соответствующему месяцу предыдущего года



ИНДЕКСЫ ПОТРЕБИТЕЛЬСКИХ ЦЕН

в % к предыдущему месяцу

ИНДЕКС ПОТРЕБИТЕЛЬСКИХ ЦЕН

Сентябрь 2023 г. к августу 2023 г., %



Сводный индекс

100,90



Все товары

101,15



Продовольственные товары

100,93



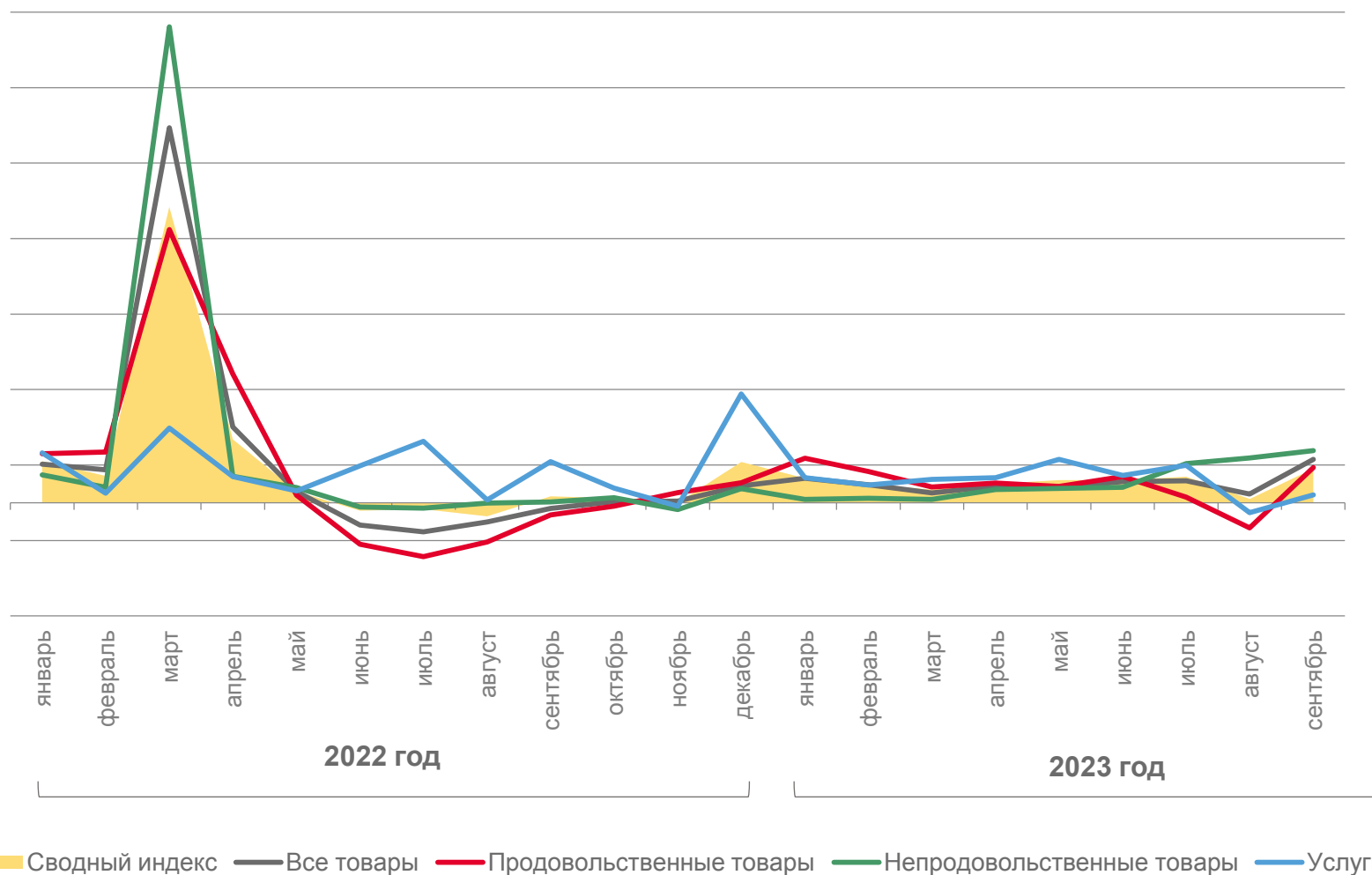
Непродовольственные товары

101,38



Услуги

100,21





ИНДЕКСЫ ПОТРЕБИТЕЛЬСКИХ ЦЕН

в % к декабрю предыдущего года

ИНДЕКС ПОТРЕБИТЕЛЬСКИХ ЦЕН

Сентябрь 2023 г. к декабрю 2022г., %



Сводный индекс

104,97



Все товары

104,86



Продовольственные товары

104,55



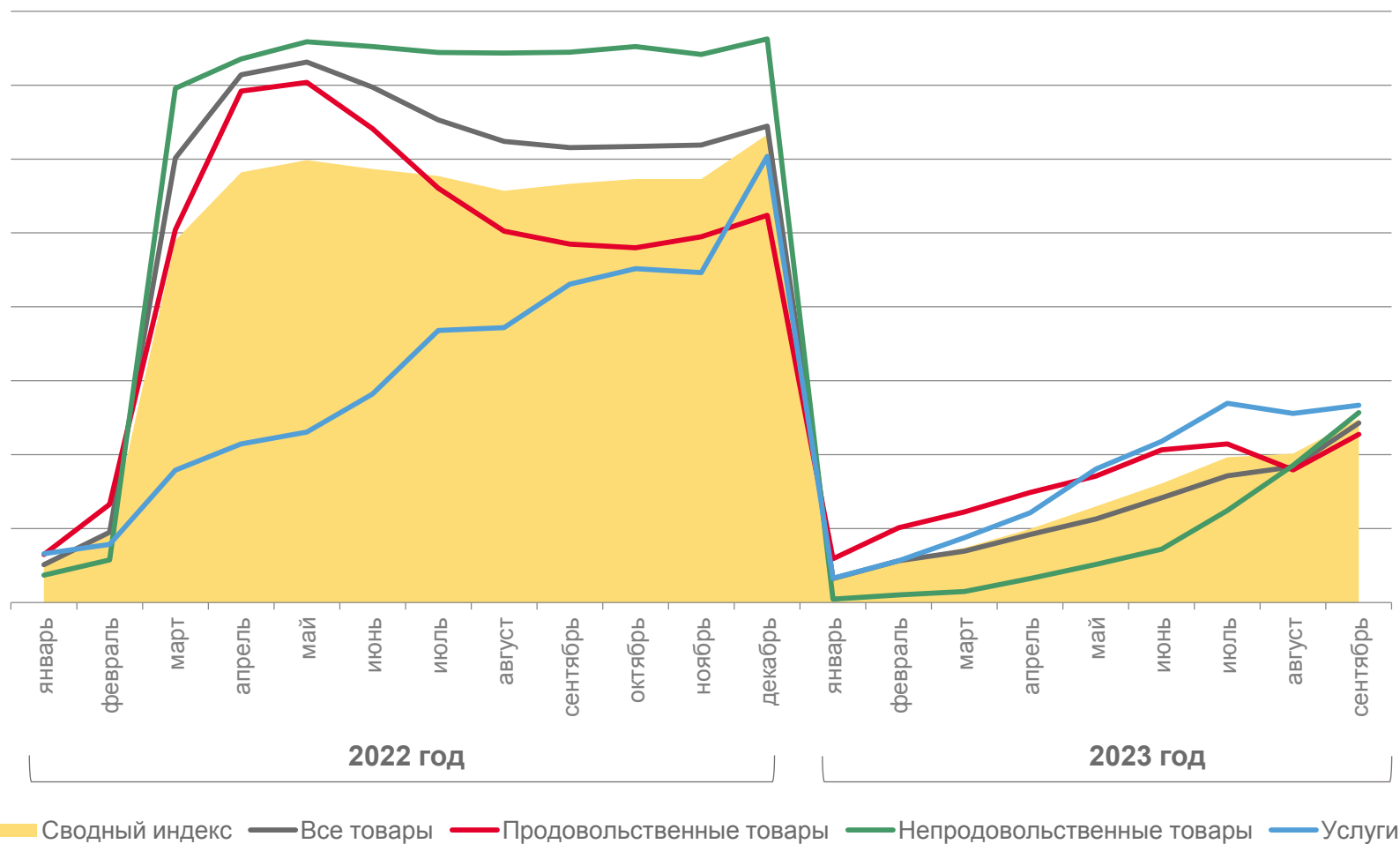
Непродовольственные товары

105,14



Услуги

105,34





ИНДЕКСЫ ПОТРЕБИТЕЛЬСКИХ ЦЕН

в % к соответствующему месяцу предыдущего года

ИНДЕКС ПОТРЕБИТЕЛЬСКИХ ЦЕН

Сентябрь 2023 г. к сентябрю 2022 г., %



Сводный индекс

106,22



Все товары

105,40



Продовольственные товары

105,29



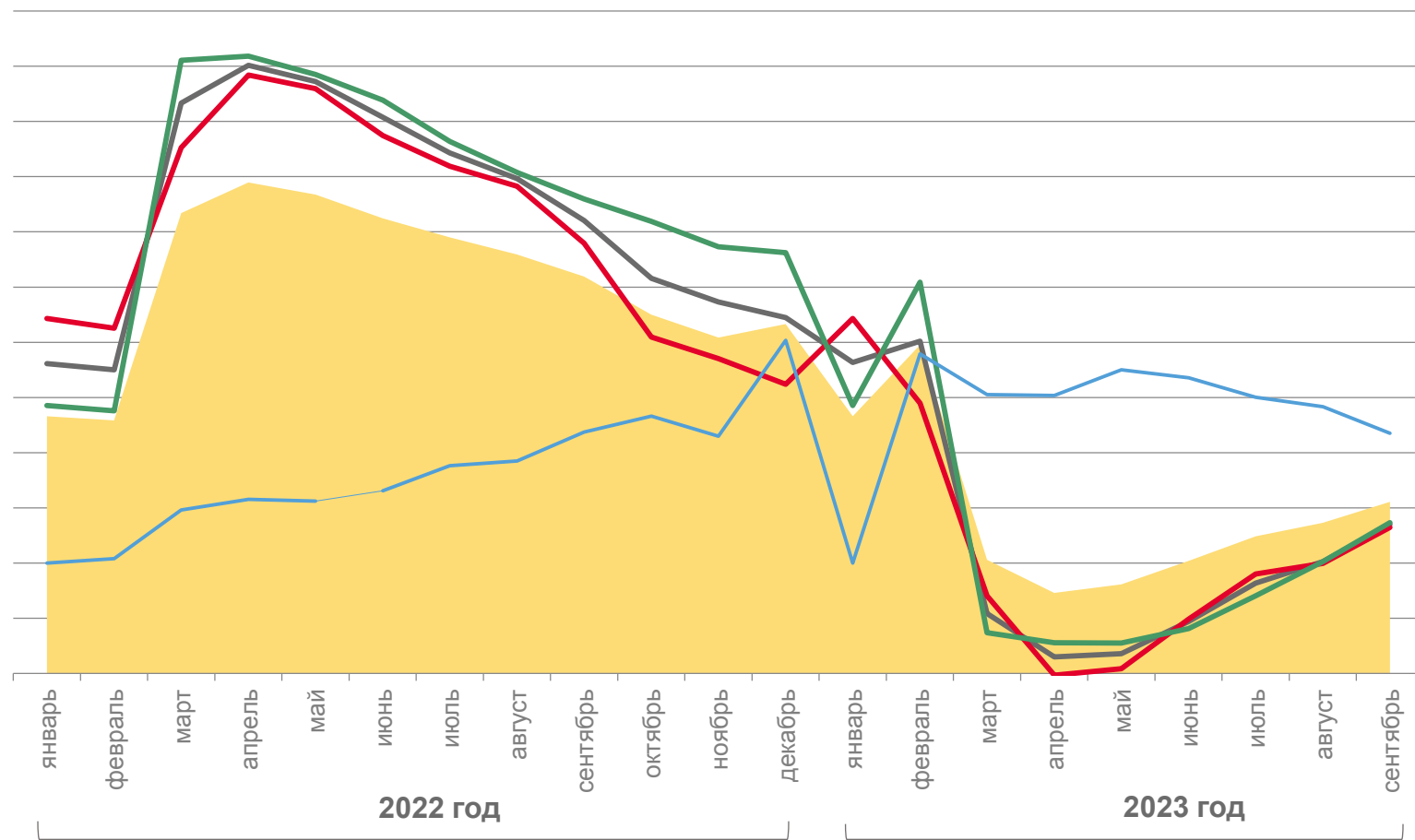
Непродовольственные товары

105,47



Услуги

108,70

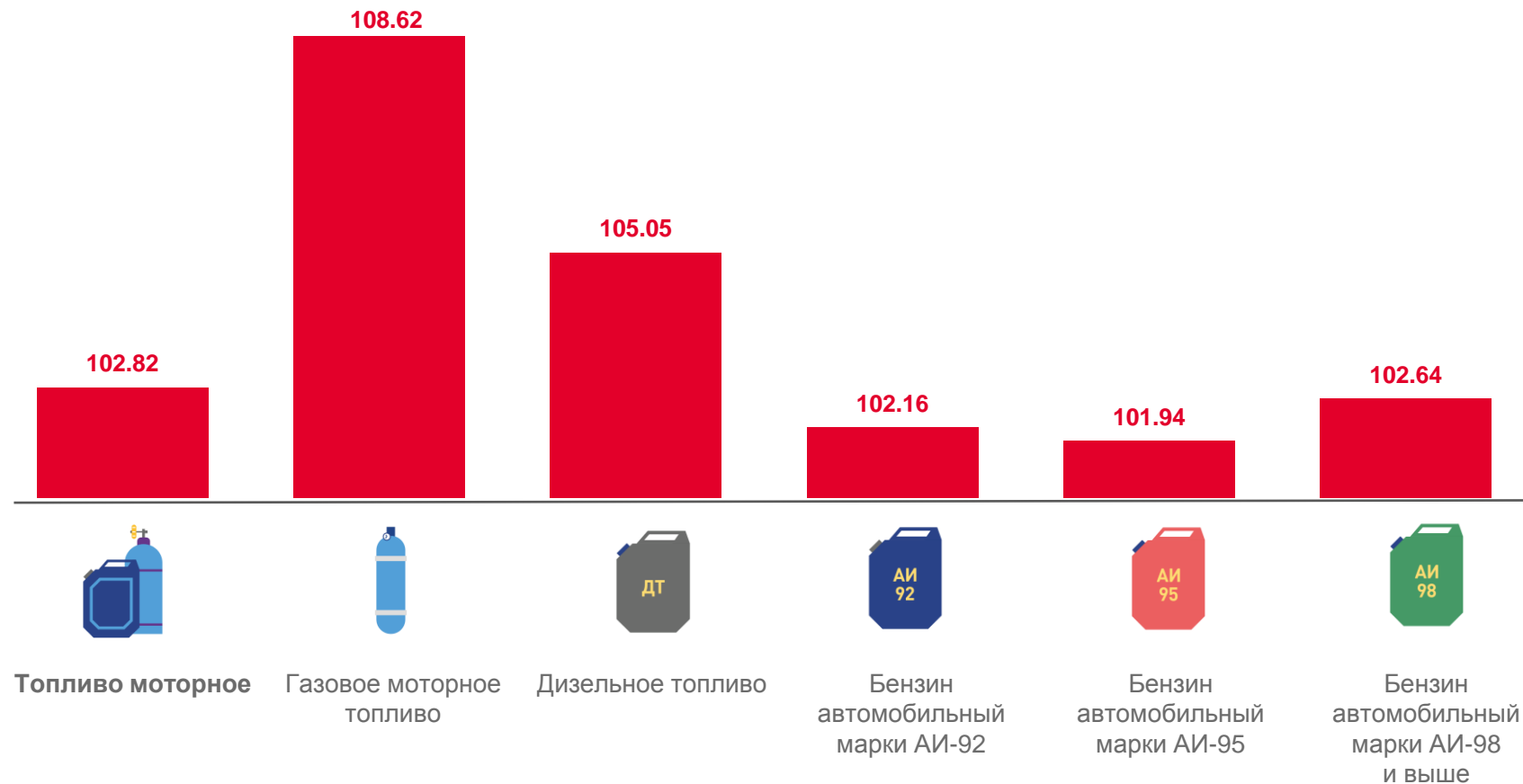


Сводный индекс — Все товары — Продовольственные товары — Непродовольственные товары — Услуги



ИНДЕКСЫ ЦЕН НА ТОПЛИВО МОТОРНОЕ

сентябрь 2023 г. в % к предыдущему месяцу



СРЕДНИЕ ЦЕНЫ НА ТОПЛИВО МОТОРНОЕ	▲ 26,06 ₹	▲ 62,02 ₹	▲ 50,45 ₹	▲ 55,25 ₹	▲ 67,94 ₹
в сентябре 2023 года					



ИНДЕКСЫ ЦЕН НА ТОПЛИВО МОТОРНОЕ

сентябрь 2023 г. в % к декабрю предыдущего года



СРЕДНИЕ ЦЕНЫ
НА ТОПЛИВО
МОТОРНОЕ

в декабре 2022 года

16,60 ₽

56,76 ₽

45,66 ₽

49,93 ₽

60,44 ₽



ИНДЕКСЫ ЦЕН НА ТОПЛИВО МОТОРНОЕ

сентябрь 2023 г. в % к сентябрю 2022 г.



112,73

Топливо моторное



137,77

Газовое моторное топливо



116,08

Дизельное топливо



113,09

Бензин автомобильный марки АИ-98



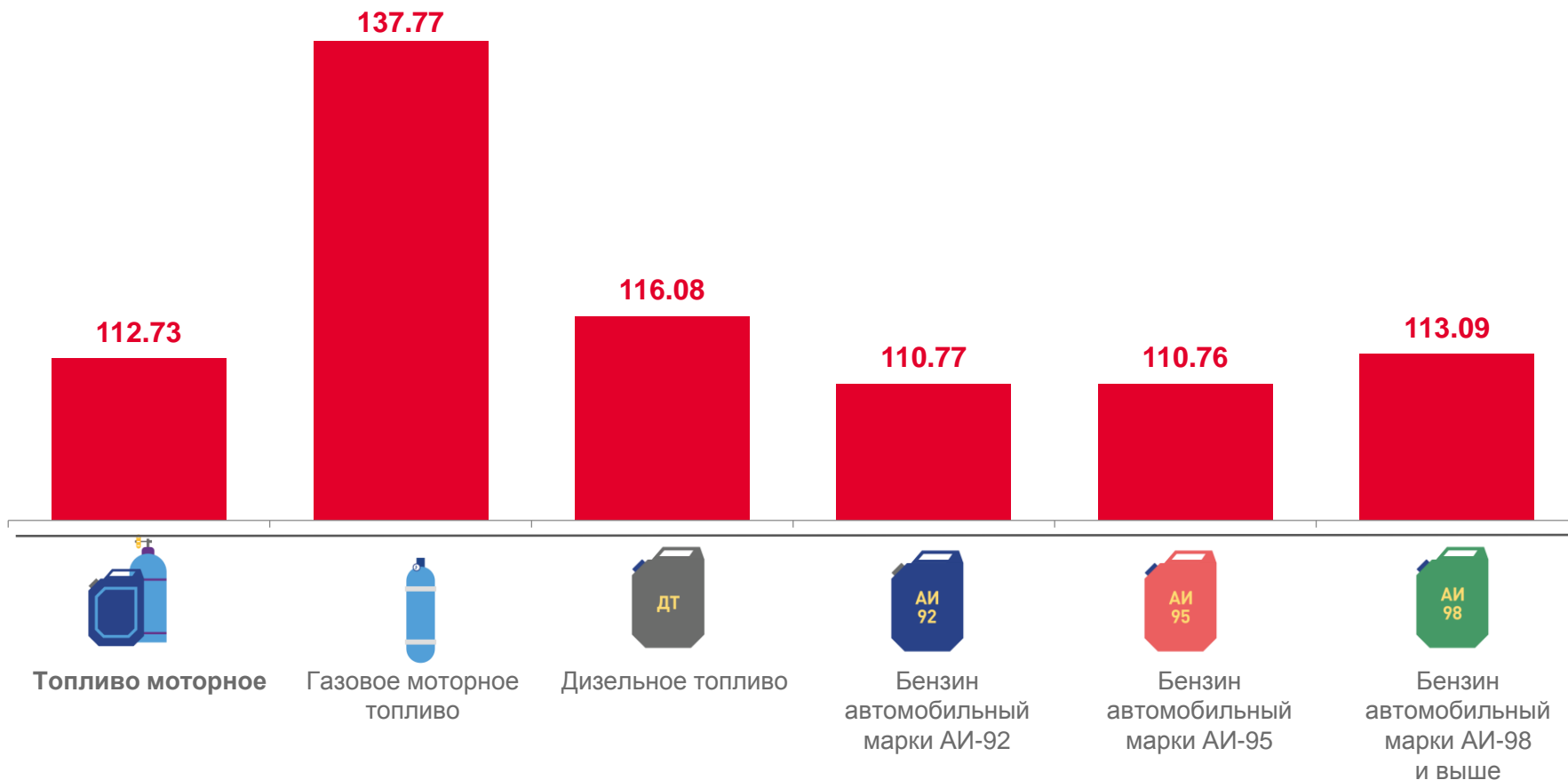
110,77

Бензин автомобильный марки АИ-92



110,76

Бензин автомобильный марки АИ-95



СПРАВОЧНО:
СРЕДНИЕ ЦЕНЫ НА
ТОПЛИВО МОТОРНОЕ

в сентябре 2022 года

18,91 ₹

53,43 ₹

45,68 ₹

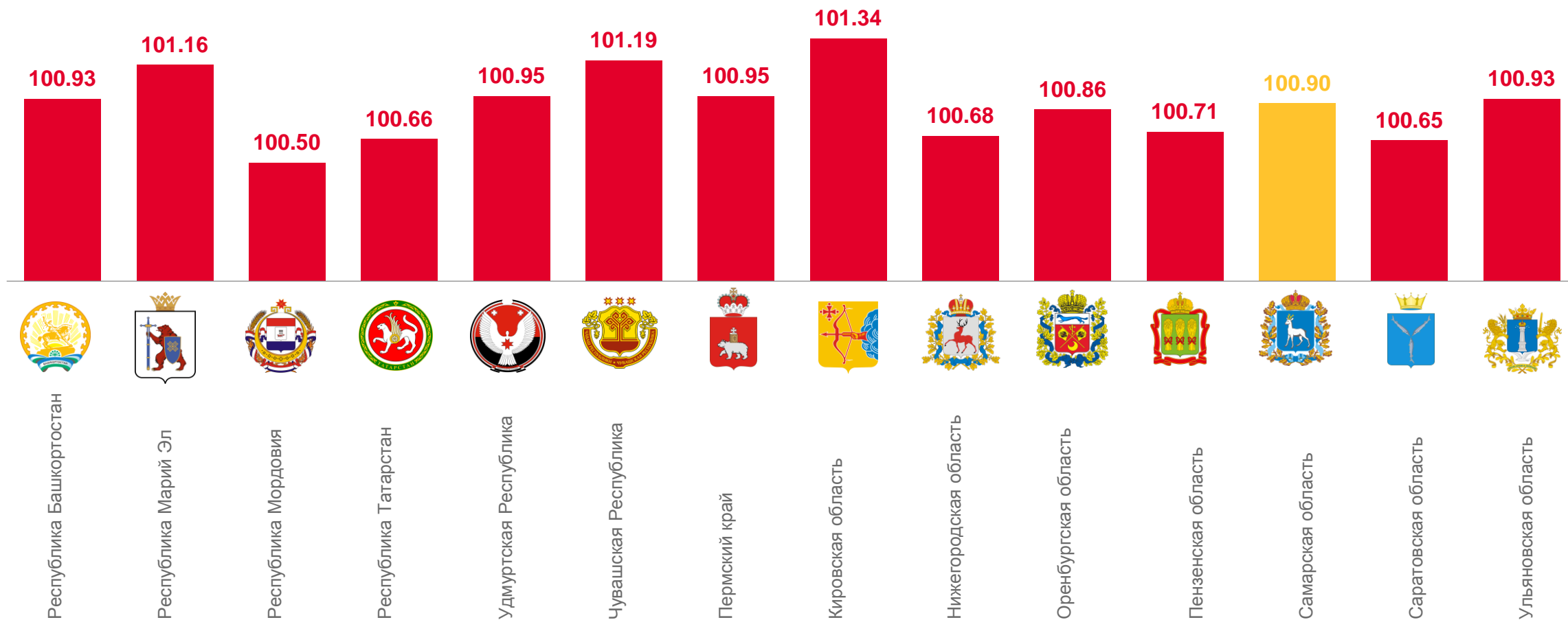
49,98 ₹

60,07 ₹



ИНДЕКСЫ ПОТРЕБИТЕЛЬСКИХ ЦЕН В РЕГИОНАХ ПРИВОЛЖСКОГО ФЕДЕРАЛЬНОГО ОКРУГА

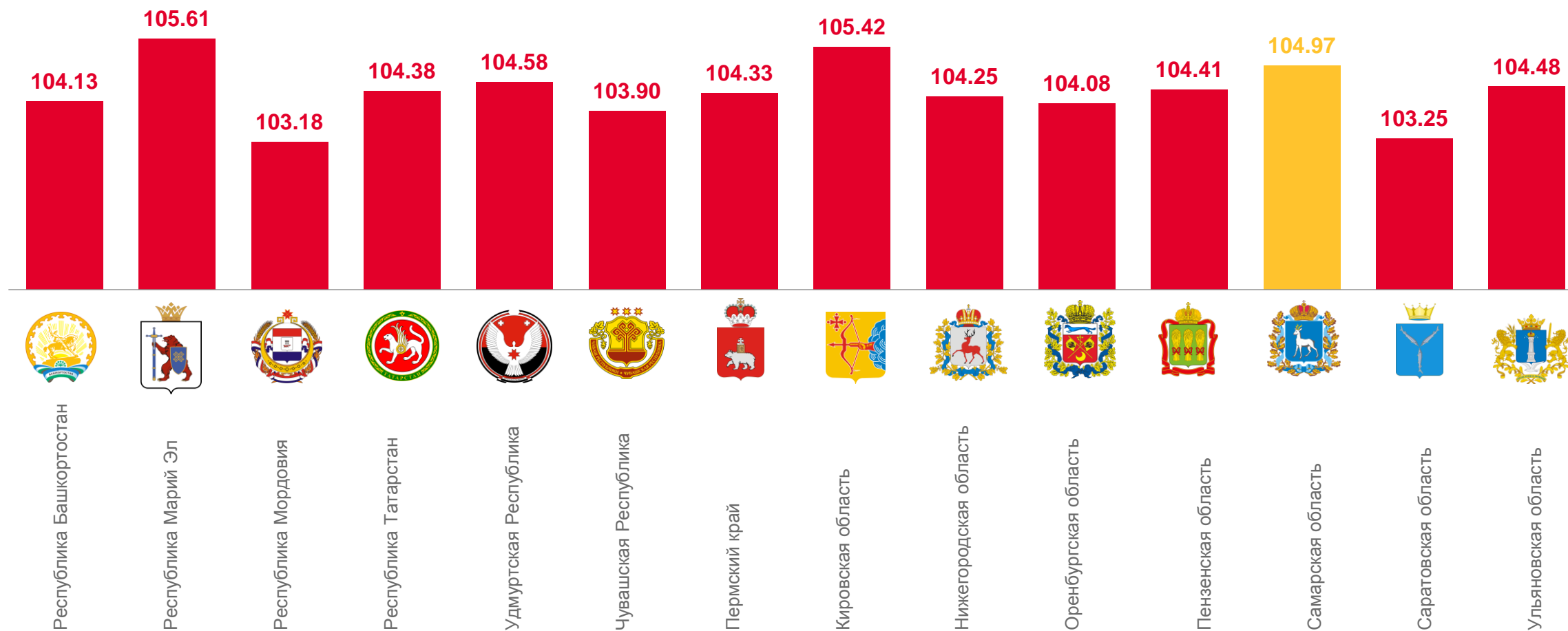
сентябрь 2023 г. в % к предыдущему месяцу





ИНДЕКСЫ ПОТРЕБИТЕЛЬСКИХ ЦЕН В РЕГИОНАХ ПРИВОЛЖСКОГО ФЕДЕРАЛЬНОГО ОКРУГА

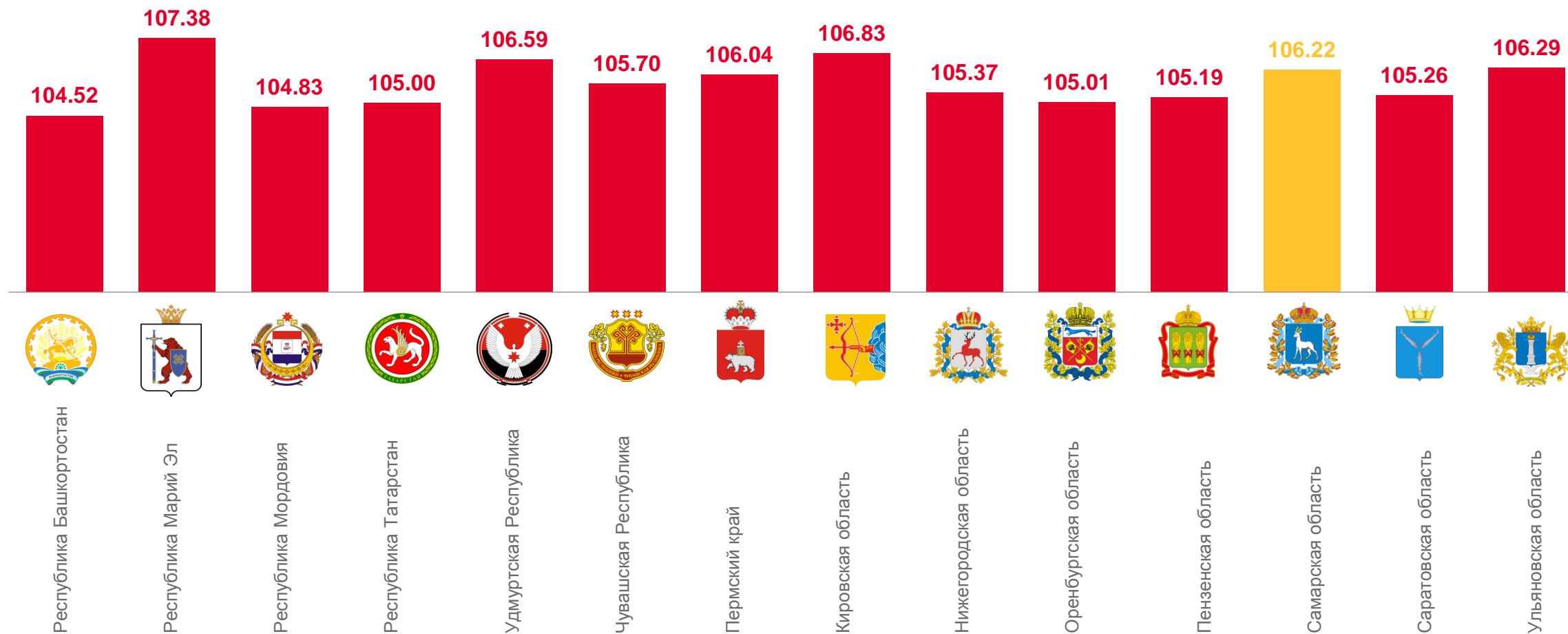
сентябрь 2023 г. в % к декабрю предыдущего года





ИНДЕКСЫ ПОТРЕБИТЕЛЬСКИХ ЦЕН В РЕГИОНАХ ПРИВОЛЖСКОГО ФЕДЕРАЛЬНОГО ОКРУГА

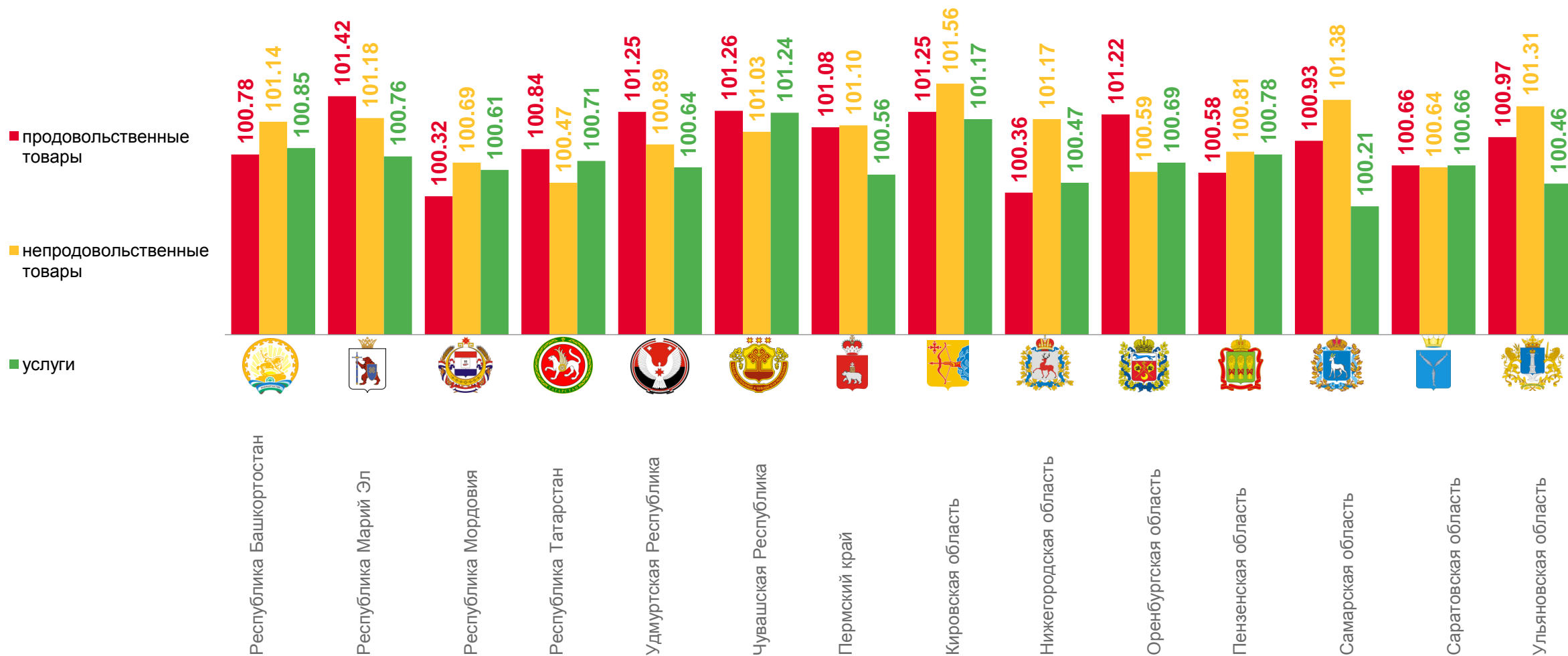
сентябрь 2023 г. в % к соответствующему месяцу предыдущего года





ИНДЕКСЫ ПОТРЕБИТЕЛЬСКИХ ЦЕН ПО ГРУППАМ ТОВАРОВ В РЕГИОНАХ ПРИВОЛЖСКОГО ФЕДЕРАЛЬНОГО ОКРУГА

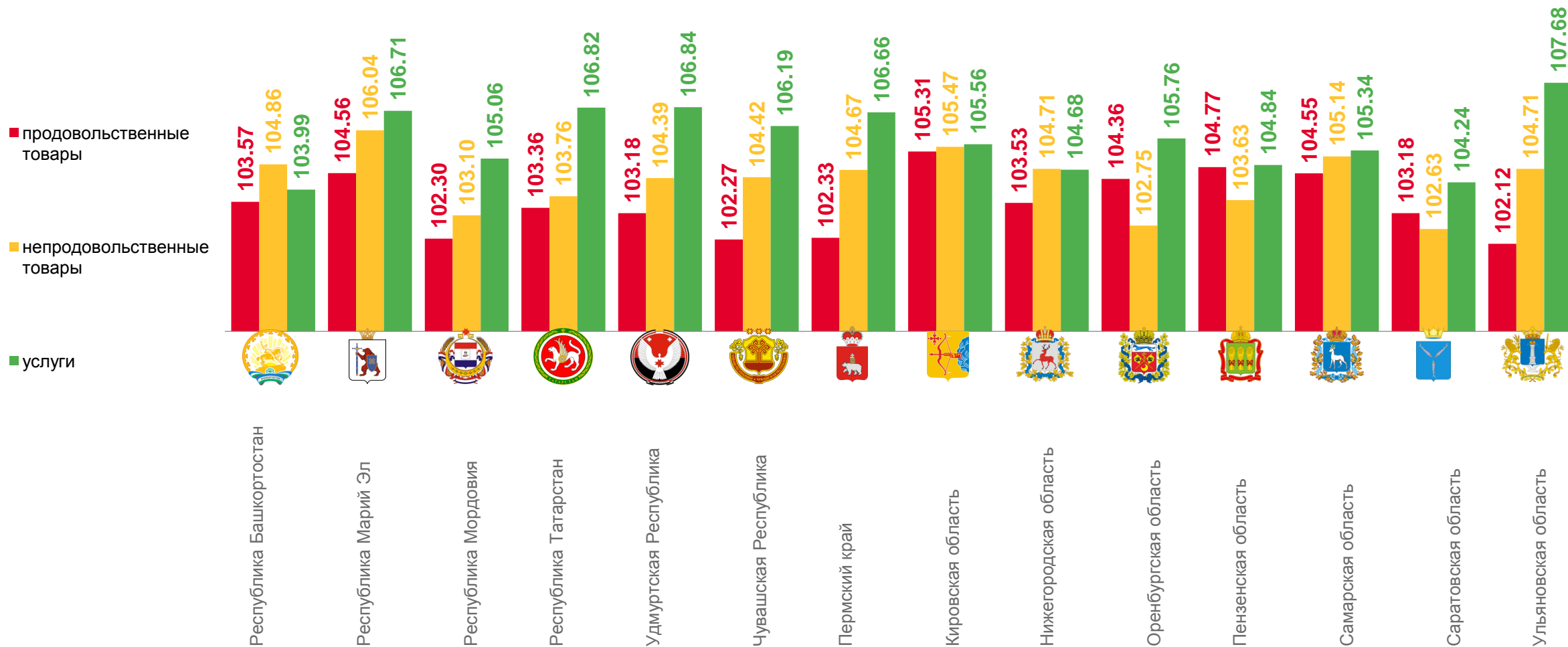
сентябрь 2023 г. в % к предыдущему месяцу





ИНДЕКСЫ ПОТРЕБИТЕЛЬСКИХ ЦЕН ПО ГРУППАМ ТОВАРОВ В РЕГИОНАХ ПРИВОЛЖСКОГО ФЕДЕРАЛЬНОГО ОКРУГА

сентябрь 2023 г. в % к декабрю предыдущего года





ИНДЕКСЫ ПОТРЕБИТЕЛЬСКИХ ЦЕН ПО ГРУППАМ ТОВАРОВ В РЕГИОНАХ ПРИВОЛЖСКОГО ФЕДЕРАЛЬНОГО ОКРУГА

сентябрь 2023 г. в % к соответствующему месяцу предыдущего года

