



Территориальный орган  
Федеральной службы государственной статистики  
по Самарской области

# Индексы потребительских цен

ноябрь 2022 года



ФЕДЕРАЛЬНАЯ СЛУЖБА  
ГОСУДАРСТВЕННОЙ СТАТИСТИКИ

# Индексы потребительских цен

Самарастат

ноябрь 2022 года

- 01 Индекс потребительских цен,  
в % к предыдущему месяцу
- 02 Индекс потребительских цен,  
в % к декабрю предыдущего года
- 03 Индекс потребительских цен,  
в % к соответствующему месяцу предыдущего года
- 04 Индексы цен на топливо моторное  
в % к предыдущему месяцу
- 05 Индексы цен на топливо моторное  
в % к декабрю предыдущего года
- 06 Индексы цен на топливо моторное  
в % к соответствующему месяцу предыдущего года
- 07 Индексы потребительских цен в регионах ПФО  
в % к предыдущему месяцу
- 08 Индексы потребительских цен в регионах ПФО  
в % к декабрю предыдущего года
- 09 Индексы потребительских цен в регионах ПФО  
в % к соответствующему месяцу предыдущего года



# ИНДЕКСЫ ПОТРЕБИТЕЛЬСКИХ ЦЕН

в % к предыдущему месяцу

## ИНДЕКС ПОТРЕБИТЕЛЬСКИХ ЦЕН

Ноябрь 2022 г. к октябрю 2022 г., %



Сводный индекс

**100,00**



Все товары

**100,04**



Продовольственные товары

**100,27**



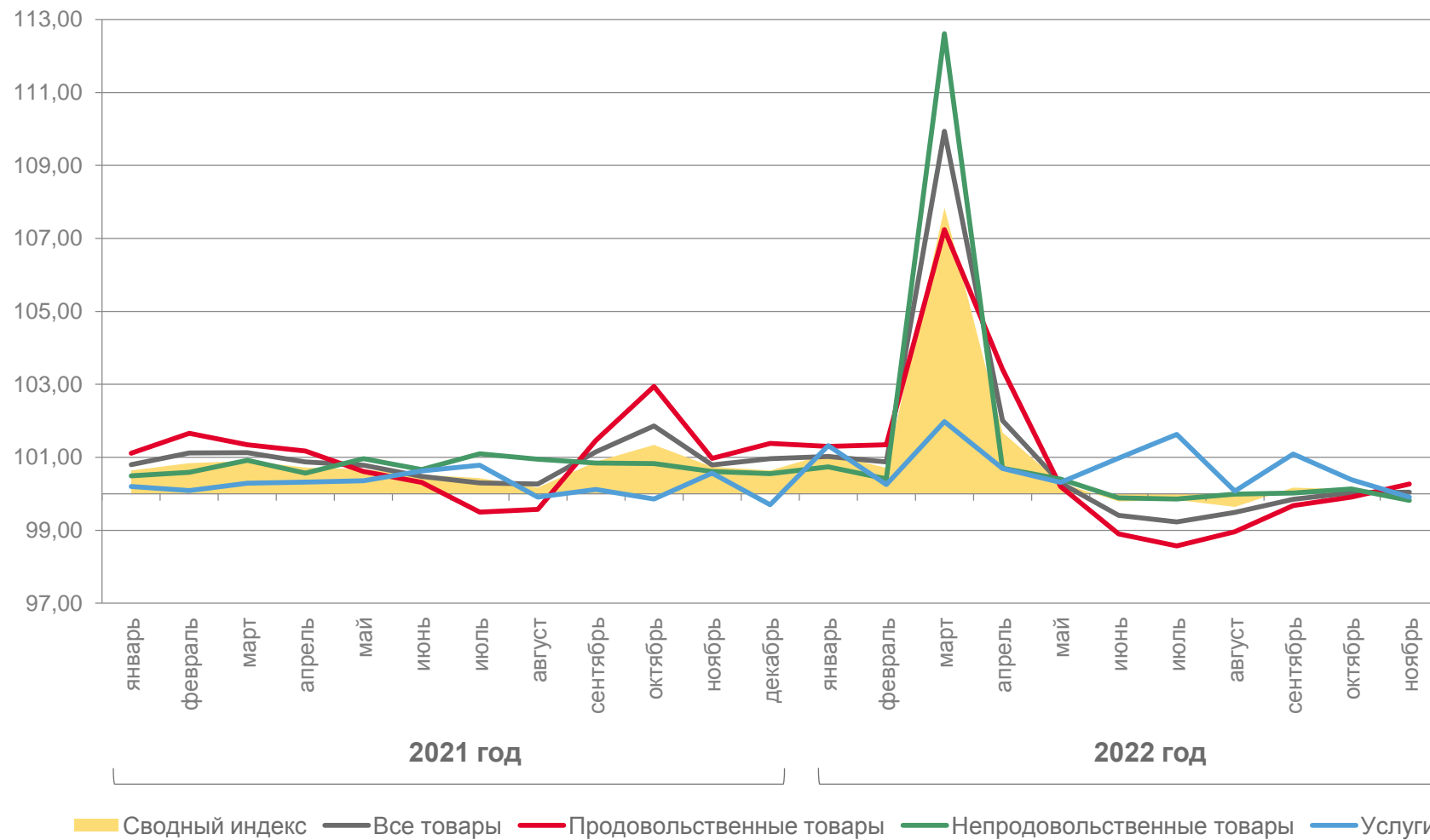
Непродовольственные товары

**99,82**



Услуги

**99,91**





# ИНДЕКСЫ ПОТРЕБИТЕЛЬСКИХ ЦЕН

в % к декабрю предыдущего года

## ИНДЕКС ПОТРЕБИТЕЛЬСКИХ ЦЕН

Ноябрь 2022 г. к декабрю 2021 г., %



Сводный индекс

**111,46**



Все товары

**112,38**



Продовольственные товары

**109,90**



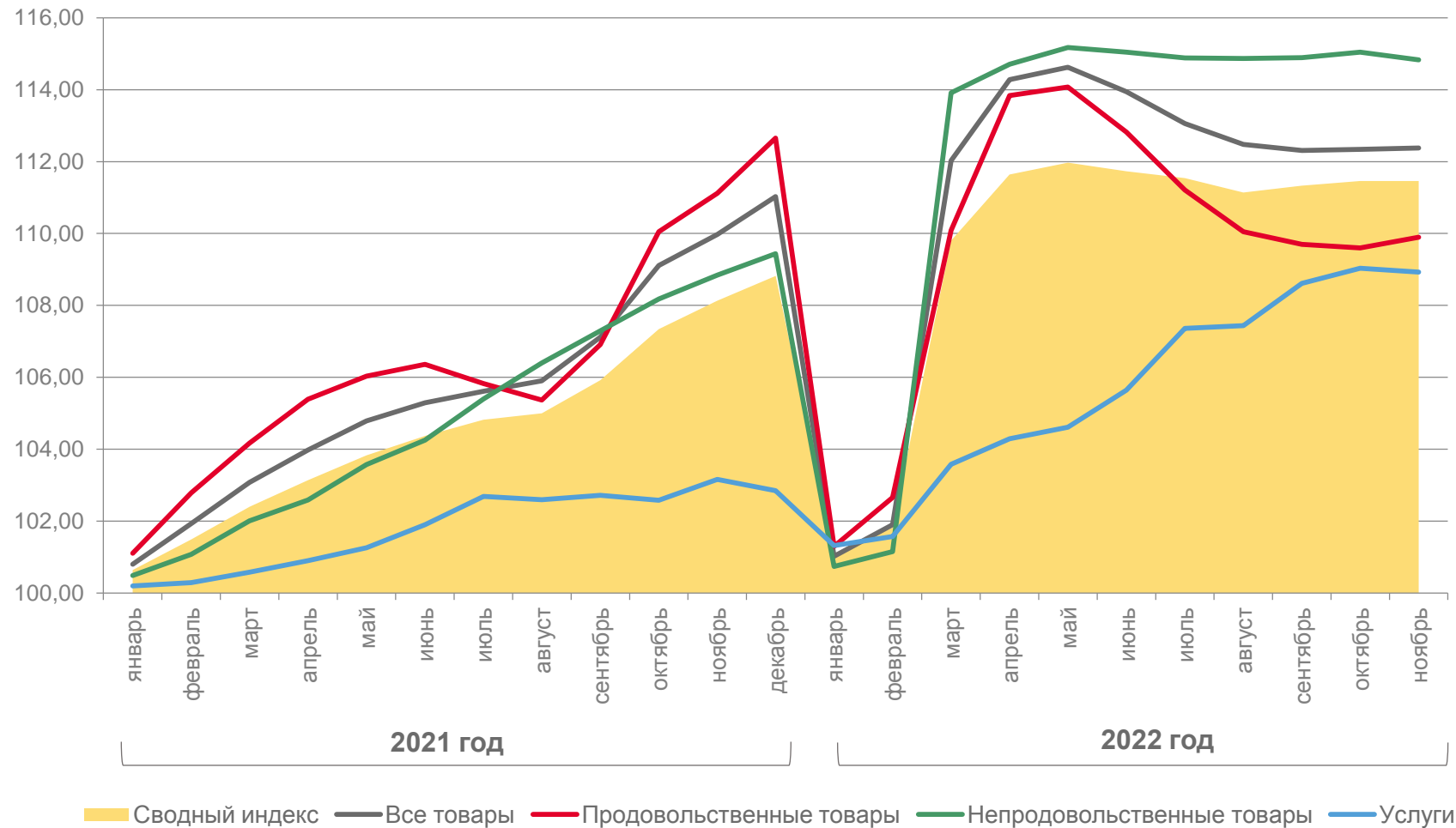
Непродовольственные товары

**114,83**



Услуги

**108,93**





# ИНДЕКСЫ ПОТРЕБИТЕЛЬСКИХ ЦЕН

в % к соответствующему месяцу предыдущего года

## ИНДЕКС ПОТРЕБИТЕЛЬСКИХ ЦЕН

Ноябрь 2022 г. к ноябрю 2021 г., %



Сводный индекс

**112,17**



Все товары

**113,46**



Продовольственные товары

**111,41**



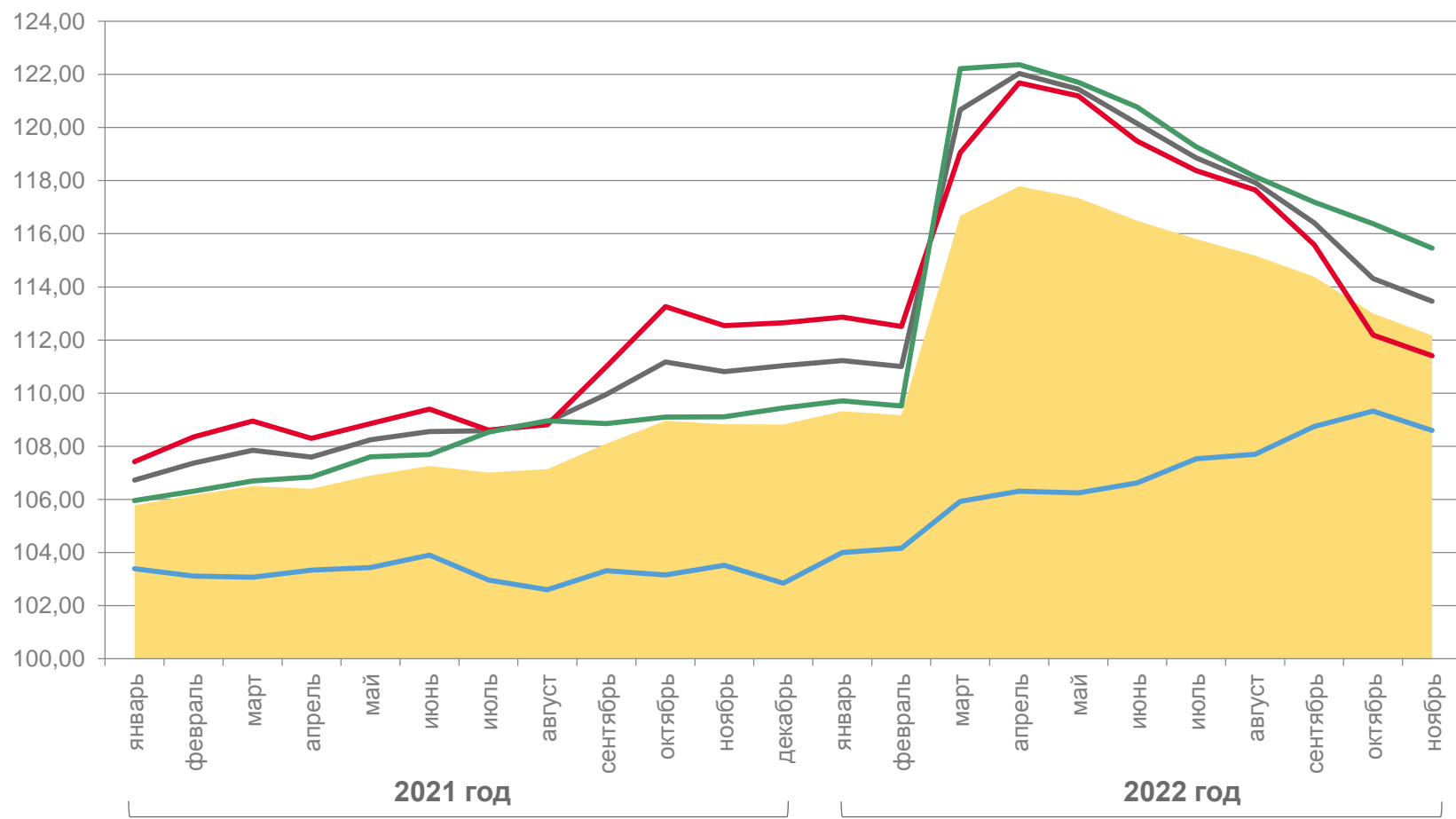
Непродовольственные товары

**115,46**



Услуги

**108,60**

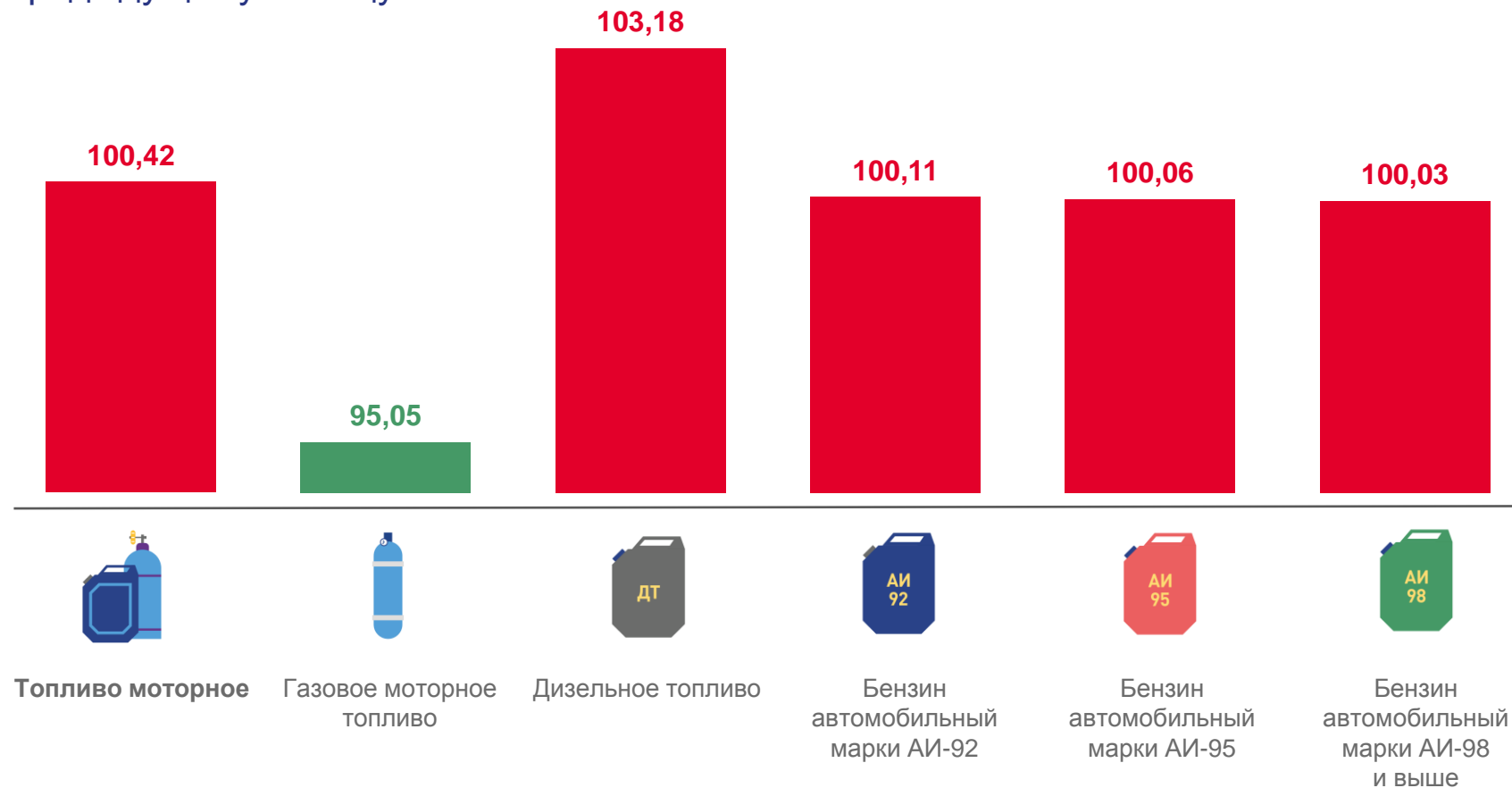
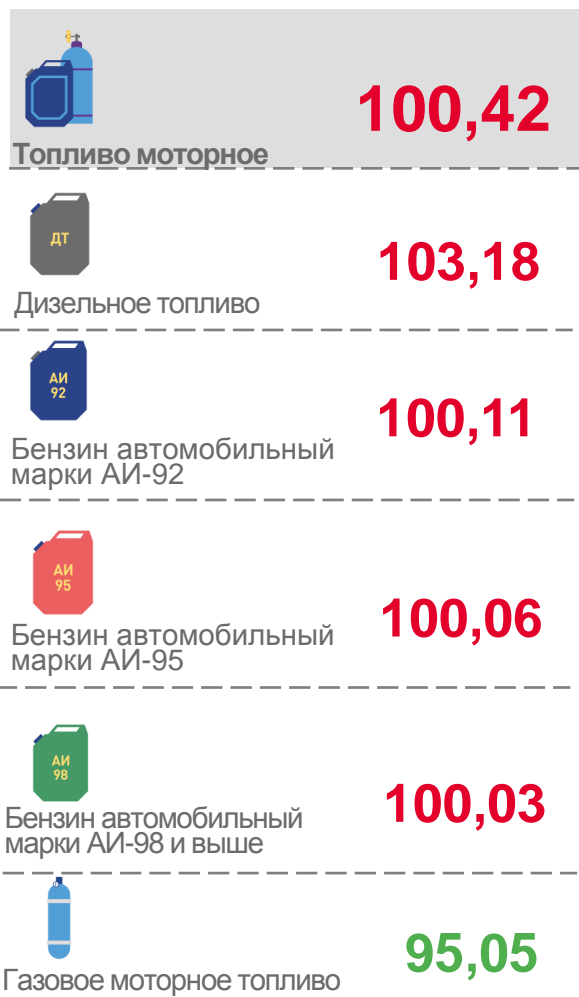


Сводный индекс — Все товары — Продовольственные товары — Непродовольственные товары — Услуги



# ИНДЕКСЫ ЦЕН НА ТОПЛИВО МОТОРНОЕ

ноябрь 2022 г. в % к предыдущему месяцу



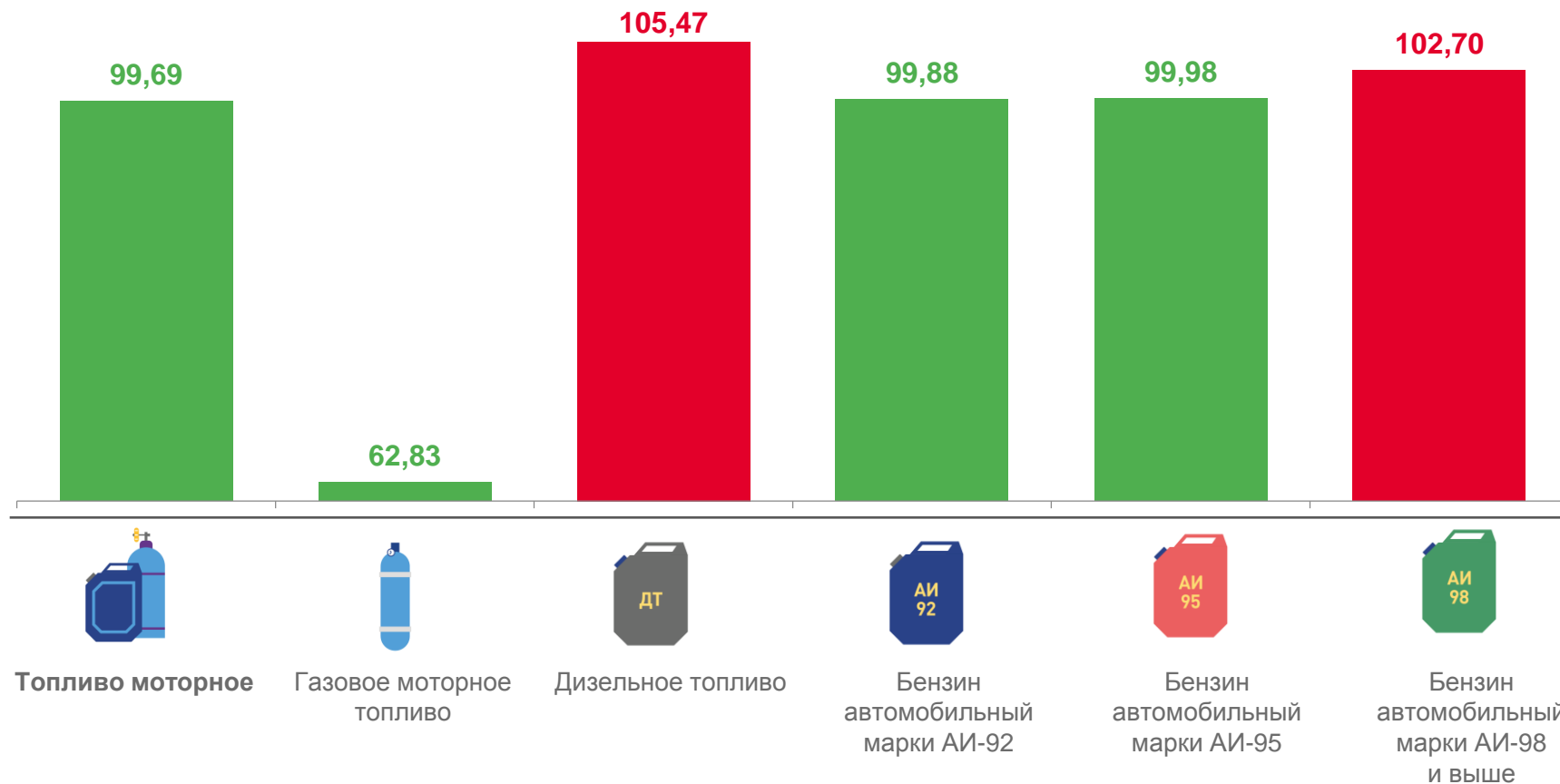
СРЕДНИЕ ЦЕНЫ НА ТОПЛИВО МОТОРНОЕ	Изменение в рублях
Топливо моторное	▼ 17,62 ₹
Газовое моторное топливо	▲ 55,32 ₹
Дизельное топливо	▲ 45,68 ₹
Бензин автомобильный марки АИ-92	▲ 49,96 ₹
Бензин автомобильный марки АИ-95	▲ 60,32 ₹
Бензин автомобильный марки АИ-98 и выше	

в ноябре 2022 года



# ИНДЕКСЫ ЦЕН НА ТОПЛИВО МОТОРНОЕ

ноябрь 2022 г. в % к декабрю предыдущего года



СПРАВОЧНО:  
СРЕДНИЕ ЦЕНЫ  
НА ТОПЛИВО  
МОТОРНОЕ

в декабре 2021 года

▼ **28,05** ₹

▲ **52,36** ₹

▲ **45,87** ₹

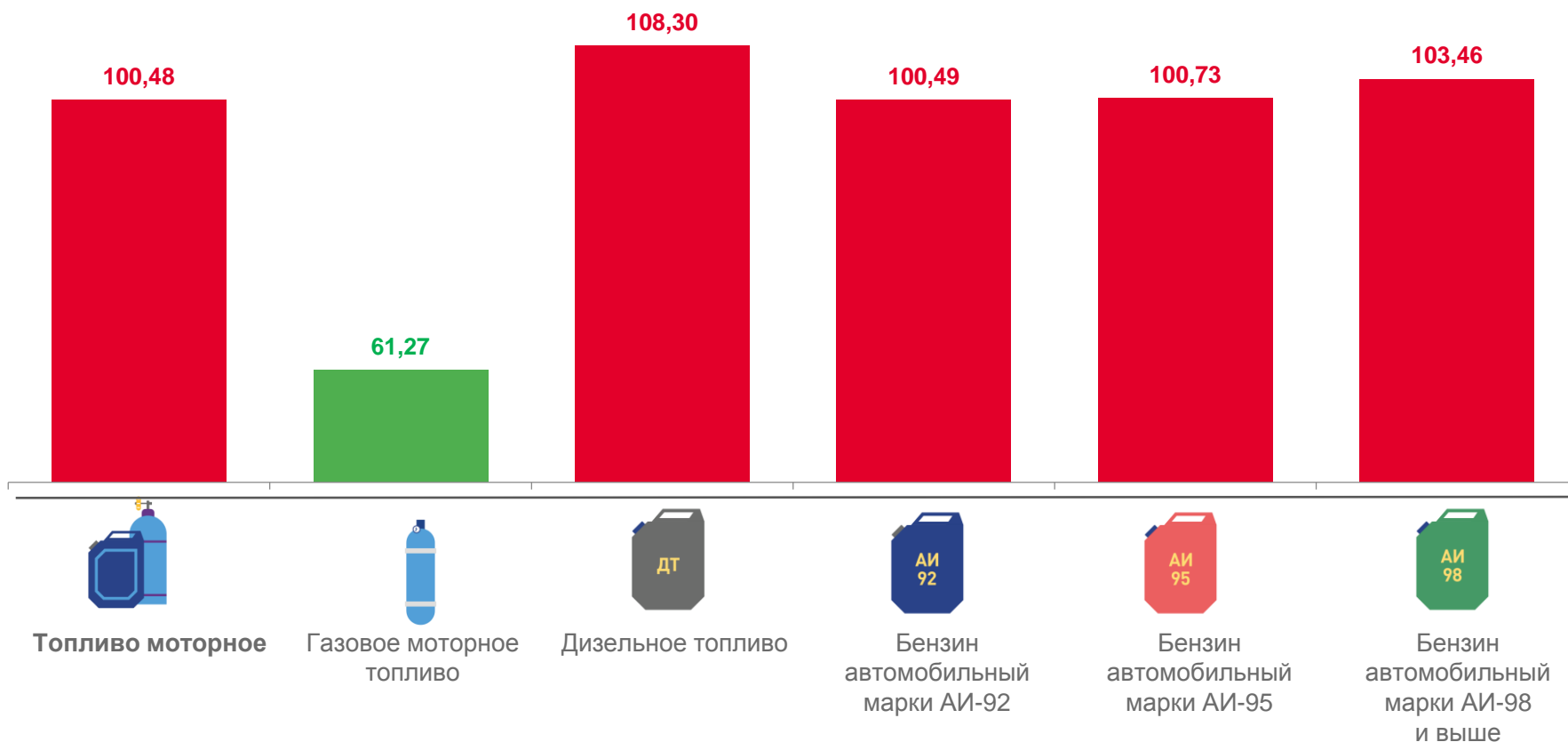
▲ **50,02** ₹

▲ **58,75** ₹



# ИНДЕКСЫ ЦЕН НА ТОПЛИВО МОТОРНОЕ

ноябрь 2022 г. в % к ноябрю 2021 г.



СПРАВОЧНО:  
СРЕДНИЕ ЦЕНЫ НА  
ТОПЛИВО  
МОТОРНОЕ

в ноябре 2021 года

▼ **28,76** ₹

▲ **50,99** ₹

▲ **45,59** ₹

▲ **49,65** ₹

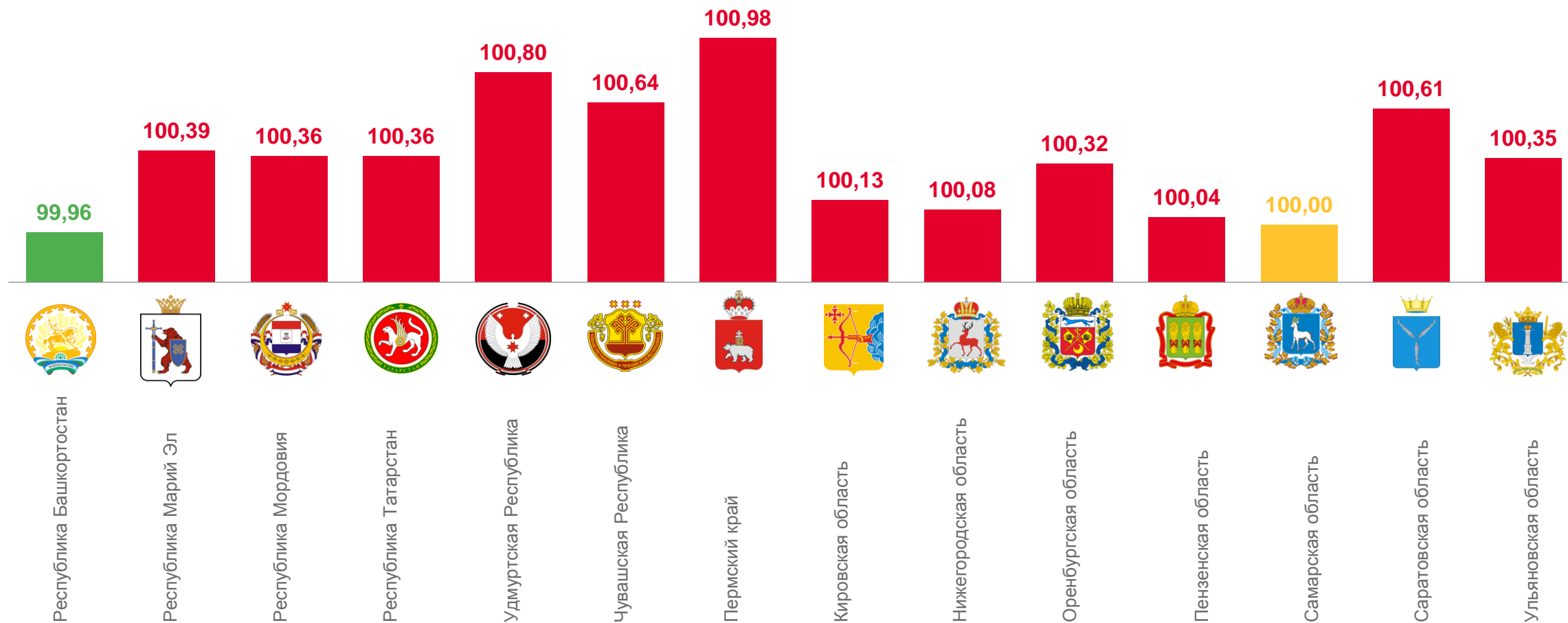
▲ **58,31** ₹





# ИНДЕКСЫ ПОТРЕБИТЕЛЬСКИХ ЦЕН В РЕГИОНАХ ПРИВОЛЖСКОГО ФЕДЕРАЛЬНОГО ОКРУГА

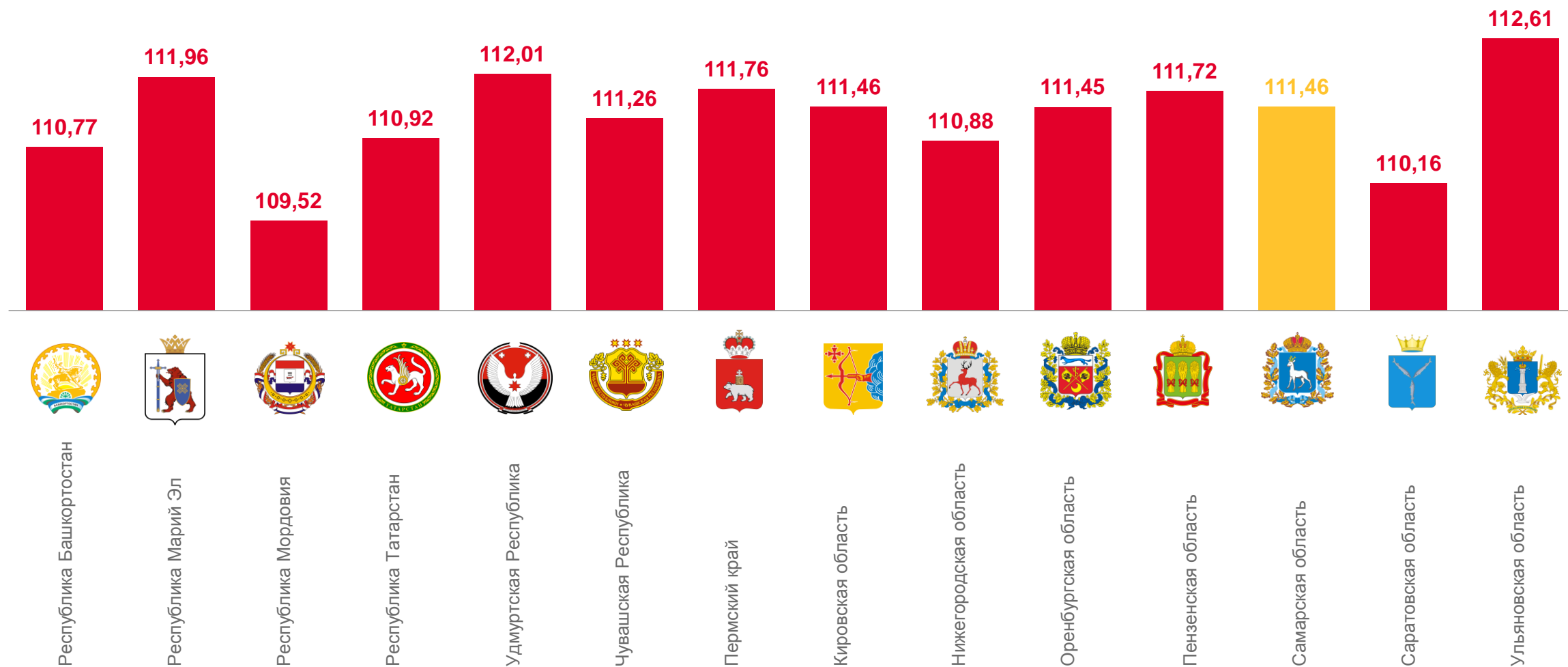
ноябрь 2022 г. в % к предыдущему месяцу





# ИНДЕКСЫ ПОТРЕБИТЕЛЬСКИХ ЦЕН В РЕГИОНАХ ПРИВОЛЖСКОГО ФЕДЕРАЛЬНОГО ОКРУГА

ноябрь 2022 г. в % к декабрю предыдущего года





# ИНДЕКСЫ ПОТРЕБИТЕЛЬСКИХ ЦЕН В РЕГИОНАХ ПРИВОЛЖСКОГО ФЕДЕРАЛЬНОГО ОКРУГА

ноябрь 2022 г. в % к ноябрю 2021 г.

