Территориальный орган
федеральной службы государственной статистики
по Самарской области

Специальные показатели смертности Самарской области

за 2022 год

ФЕДЕРАЛЬНАЯ СЛУЖБА
ГОСУДАРСТВЕННОЙ СТАТИСТИКИ

Специальные показатели смертности Самарской области

Самарастат

за 2022 год

01 Распределение умерших по полу в Самарской области

02 Распределение умерших в Самарской области

03 Распределение умерших по основным классам причин смерти

04 Младенческая смертность в Самарской области

05 Коэффициенты младенческой смертности

06 Младенческая смертность по основным классам причин смерти

07 Вероятность смерти от момента рождения до 5 лет

08 Распределение числа умерших по основным классам причин смерти в трудоспособном возрасте

09 Распределение числа умерших по основным классам причин смерти по полу в трудоспособном возрасте

10 Коэффициенты смертности населения самарской области по основным классам причин смерти

11 Специальные показатели смертности

РАСПРЕДЕЛЕНИЕ УМЕРШИХ ПО ПОЛУ В САМАРСКОЙ ОБЛАСТИ

за 2005 - 2022 годы, человек

УМЕРШИХ в 2022 году, ВСЕГО

44 839 человек

Изменение к 2021 году

77,6 %

Изменение к 2015 году

98,3 %

Изменение к 2005 году

86,6 %

Доля мужчин

49,8 %

Доля женщин

50,2 %

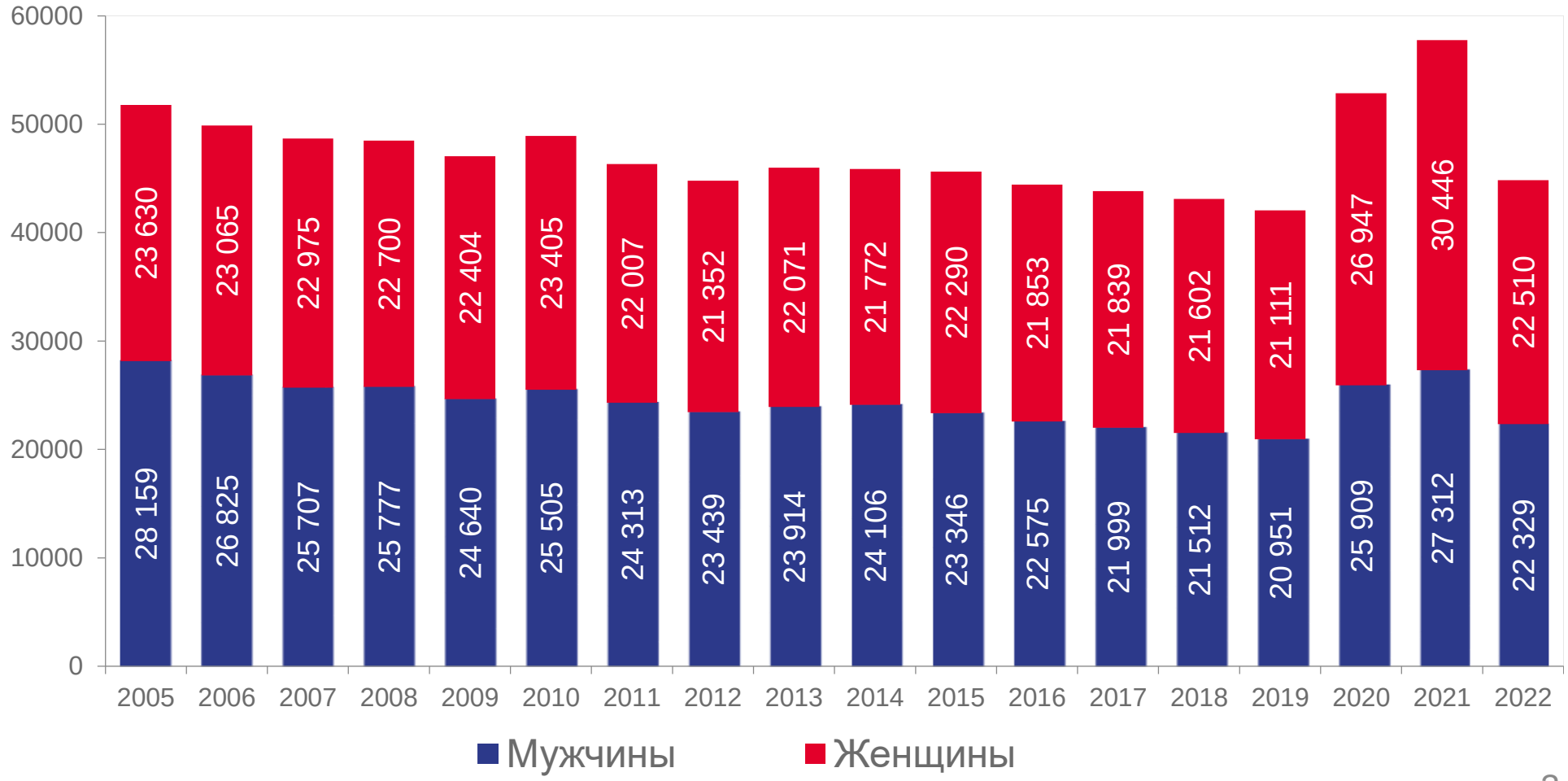

РАСПРЕДЕЛЕНИЕ УМЕРШИХ В САМАРСКОЙ ОБЛАСТИ

2022 год, человек

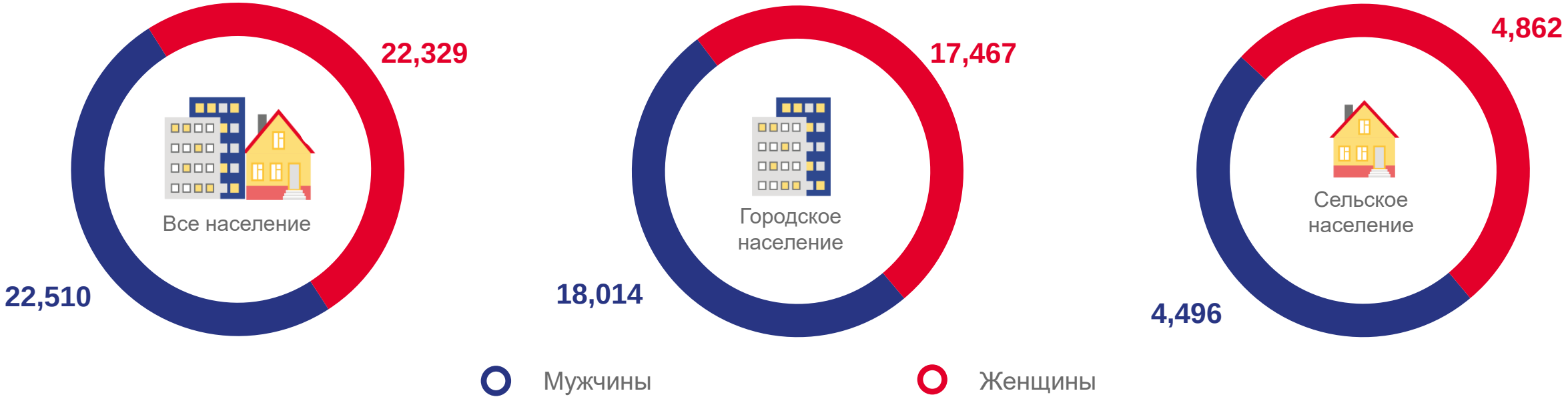

	Все население	Городское население	Сельское население
Общее число	**44 839** человек	**35 481** человек	**9 358** человек
Число умерших на 100 000 человек	**14,22 ‰**	**14,14 ‰**	**14,51 ‰**

РАСПРЕДЕЛЕНИЕ УМЕРШИХ ПО ОСНОВНЫМ КЛАССАМ ПРИЧИН СМЕРТИ

2022 год, человек

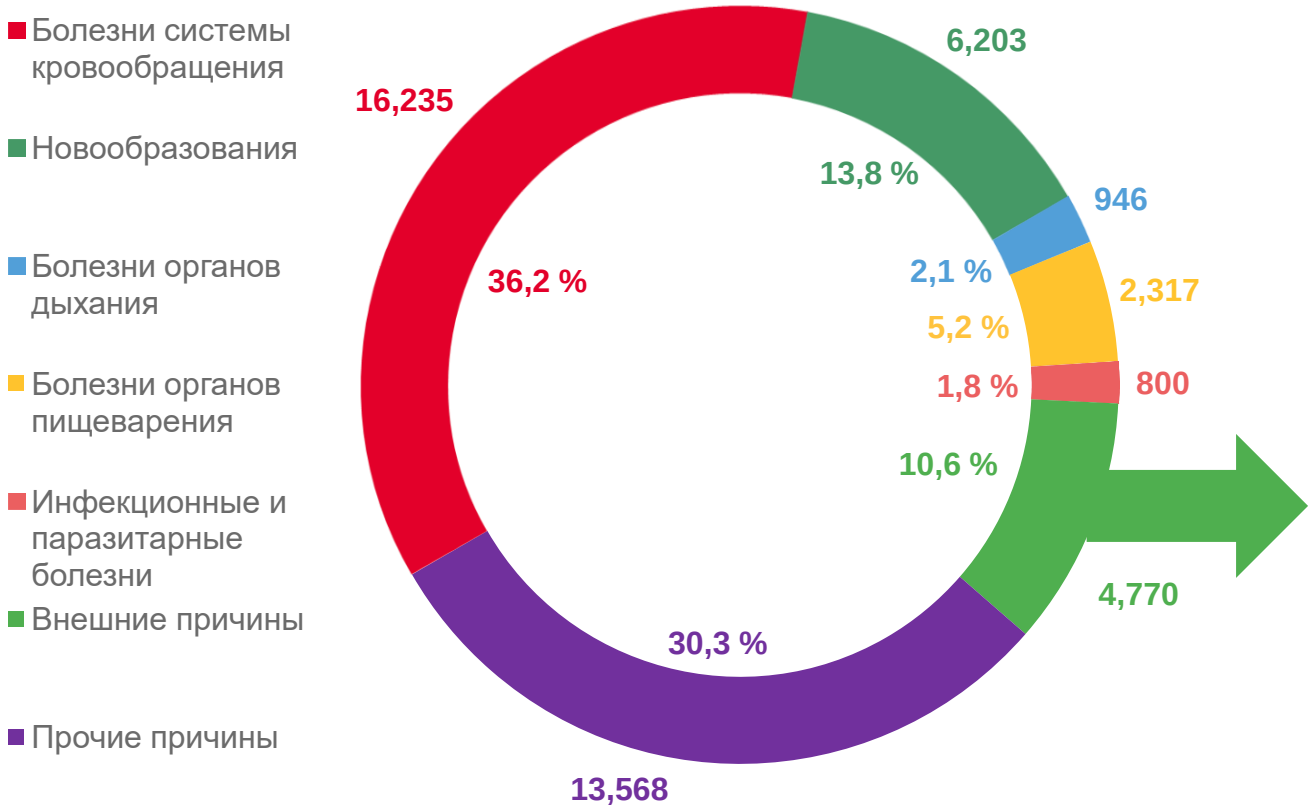

МЛАДЕНЧЕСКАЯ СМЕРТНОСТЬ В САМАРСКОЙ ОБЛАСТИ

2022 год, на 1 000 родившихся живыми

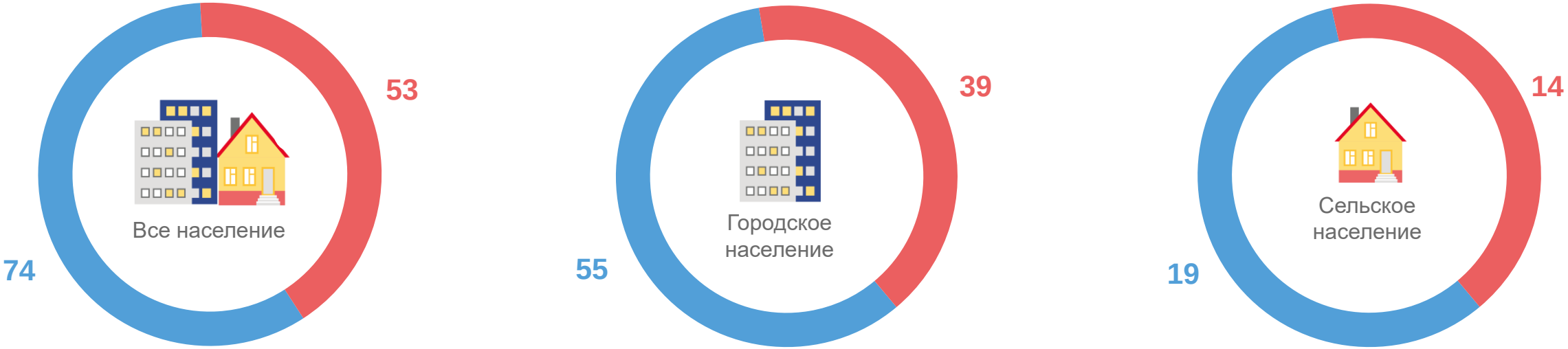

Мальчики Девочки

Общее число умерших до 1 года

127 человек **94** человека **33** человека

Коэффициенты младенческой смертности в Самарской области (на 1 000 родившихся живыми)

5,0 ‰ **4,7 ‰** **6,3 ‰**

КОЭФФИЦИЕНТЫ МЛАДЕНЧЕСКОЙ СМЕРТНОСТИ

за 2005 - 2022 годы, на 1000 родившихся живыми

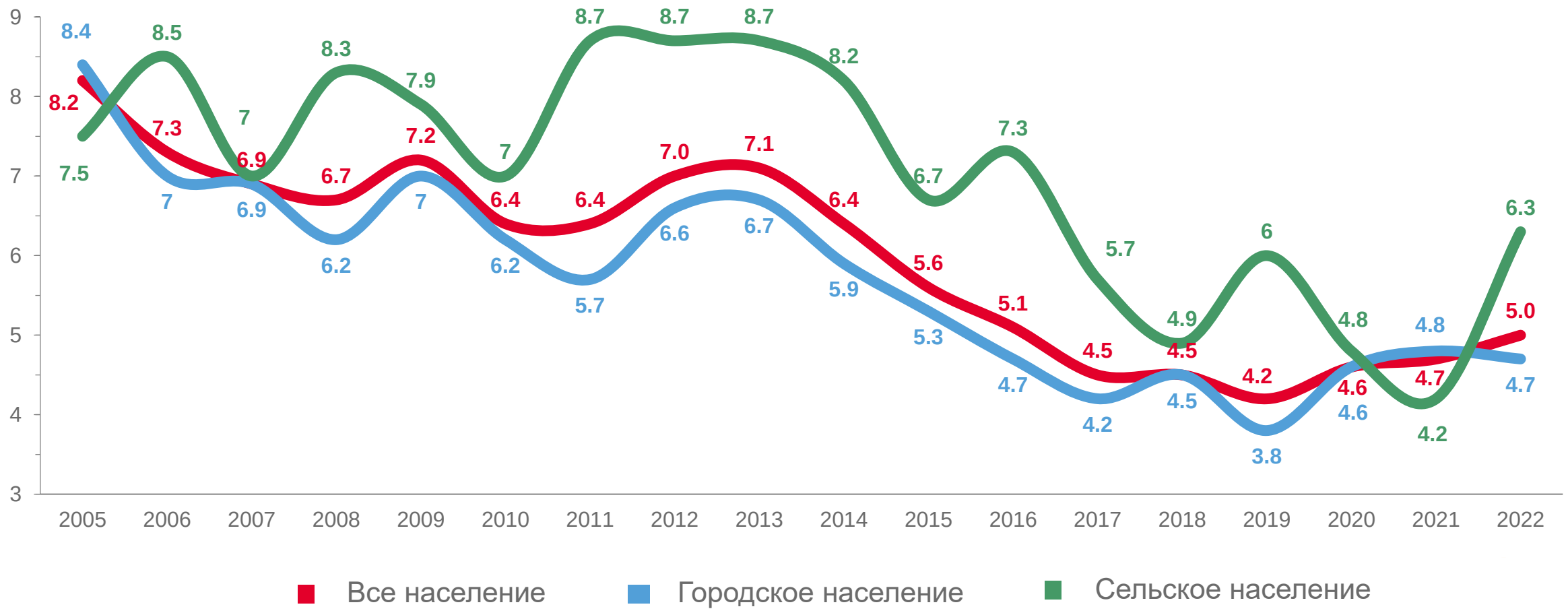

МЛАДЕНЧЕСКАЯ СМЕРТНОСТЬ ПО ОСНОВНЫМ КЛАССАМ ПРИЧИН СМЕРТИ

2022 год, человек

ВЕРОЯТНОСТЬ СМЕРТИ ОТ МОМЕНТА РОЖДЕНИЯ ДО 5 ЛЕТ

2022 год, на 1 000 родившихся живыми

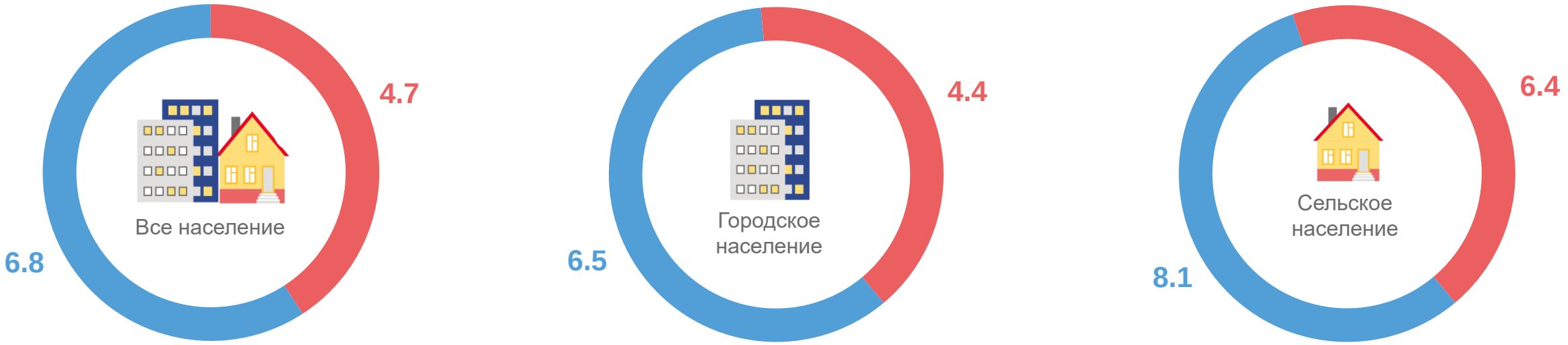

Мальчики Девочки

Вероятность смерти от момента рождения до 5 лет (на 1 000 родившихся живыми)

5,8 ‰	**5,4 ‰**	**7,0 ‰**

РАСПРЕДЕЛЕНИЕ ЧИСЛА УМЕРШИХ ПО ОСНОВНЫМ КЛАССАМ ПРИЧИН СМЕРТИ В ТРУДОСПОСОБНОМ ВОЗРАСТЕ

за 2005 - 2022 годы, человек

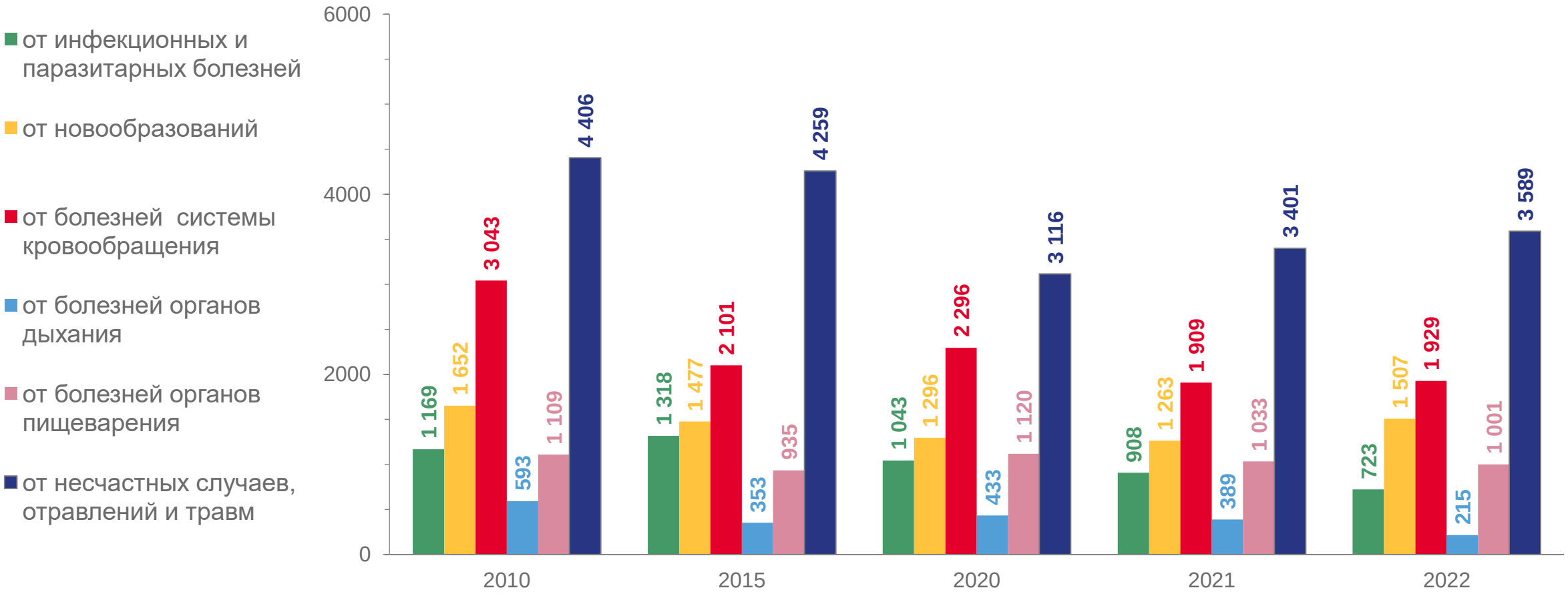

РАСПРЕДЕЛЕНИЕ ЧИСЛА УМЕРШИХ ПО ОСНОВНЫМ КЛАССАМ ПРИЧИН СМЕРТИ В ТРУДОСПОСОБНОМ ВОЗРАСТЕ

2022 год, человек

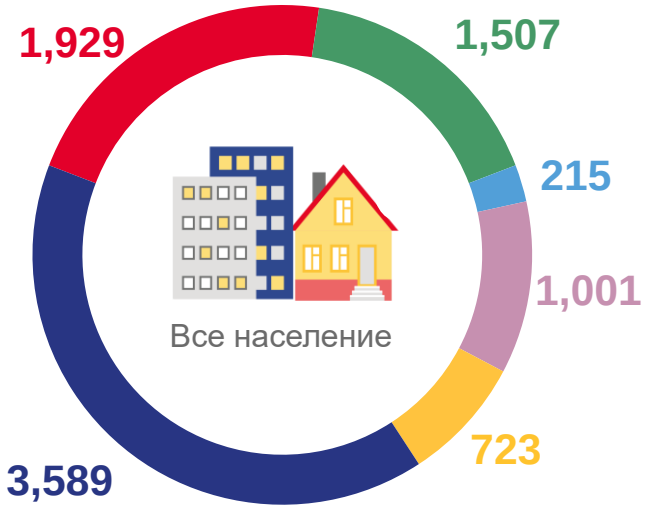

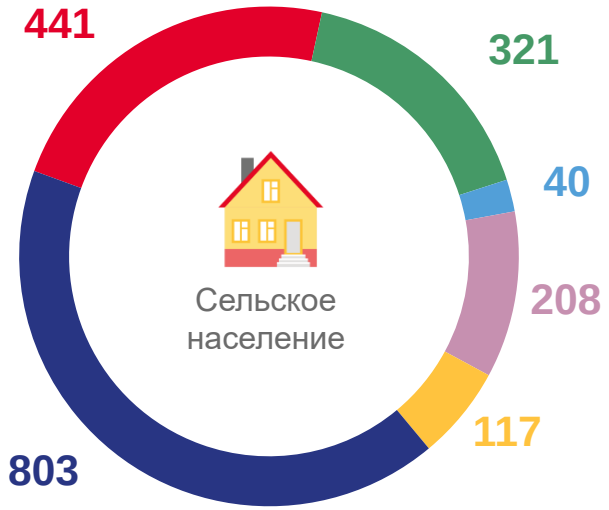

- Болезни системы кровообращения
- Новообразования
- Болезни органов дыхания
- Болезни органов пищеварения
- Инфекционные и паразитарные болезни
- Внешние причины

	Все население	Городское население	Сельское население
Общее число	**10 582** человека	**8 338** человек	**2 244** человека
Число умерших на 1 000 человек	**5,93 ‰**	**5,84 ‰**	**6,27 ‰**

РАСПРЕДЕЛЕНИЕ ЧИСЛА УМЕРШИХ ПО ОСНОВНЫМ КЛАССАМ ПРИЧИН СМЕРТИ ПО ПОЛУ В ТРУДОСПОСОБНОМ ВОЗРАСТЕ

2022 год, человек

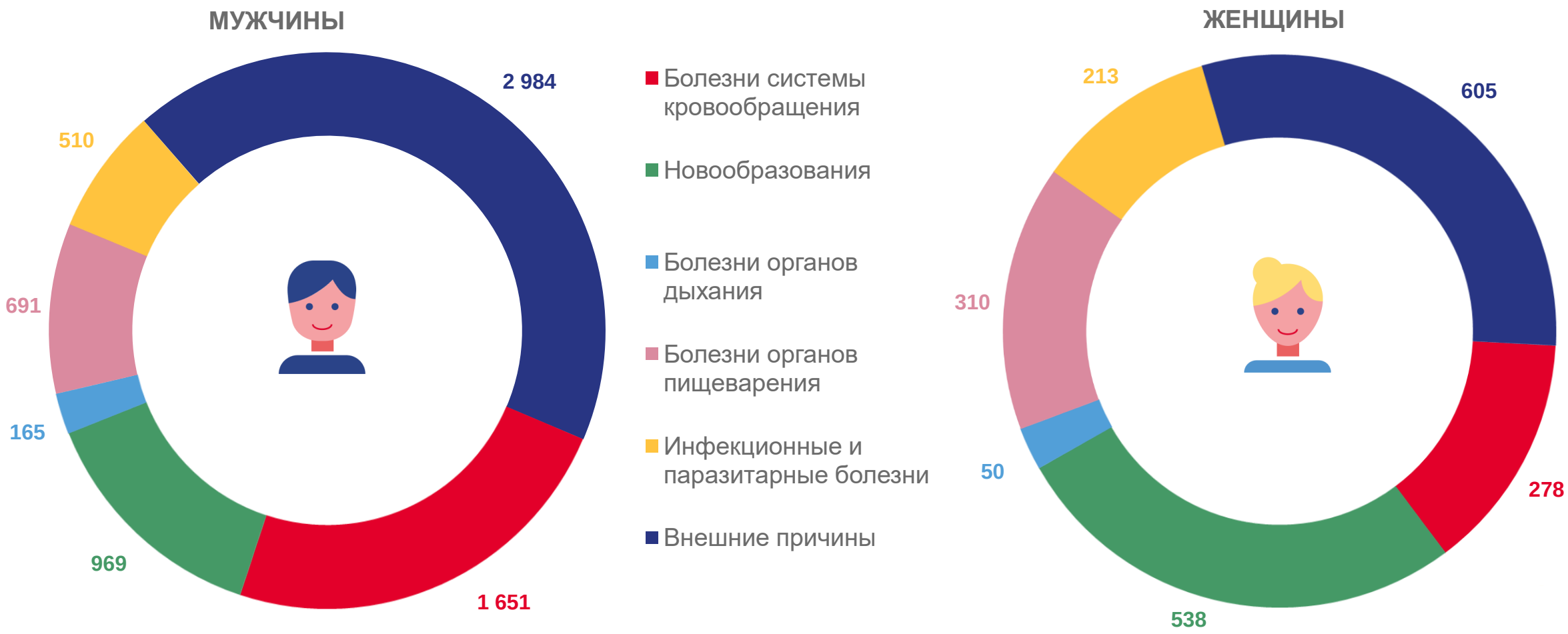

КОЭФФИЦИЕНТЫ СМЕРТНОСТИ НАСЕЛЕНИЯ САМАРСКОЙ ОБЛАСТИ ПО ОСНОВНЫМ КЛАССАМ ПРИЧИН СМЕРТИ

2022 год, на 100 000 человек

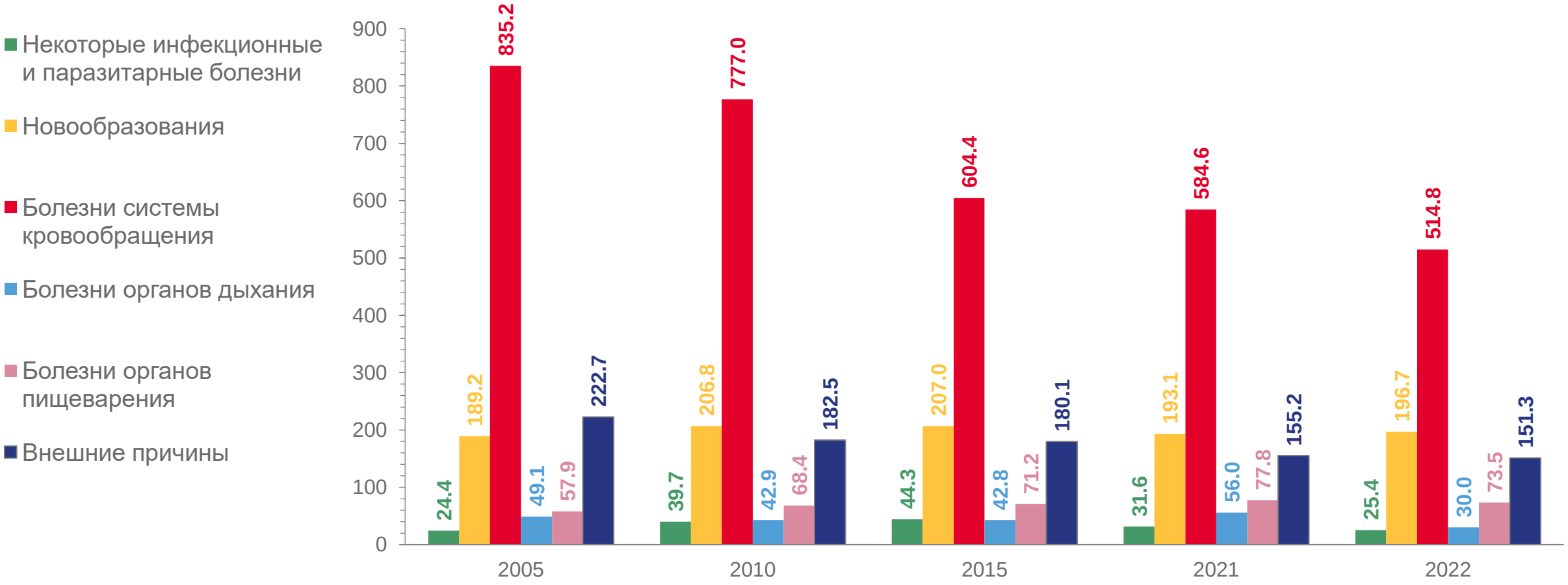

СПЕЦИАЛЬНЫЕ ПОКАЗАТЕЛИ СМЕРТНОСТИ
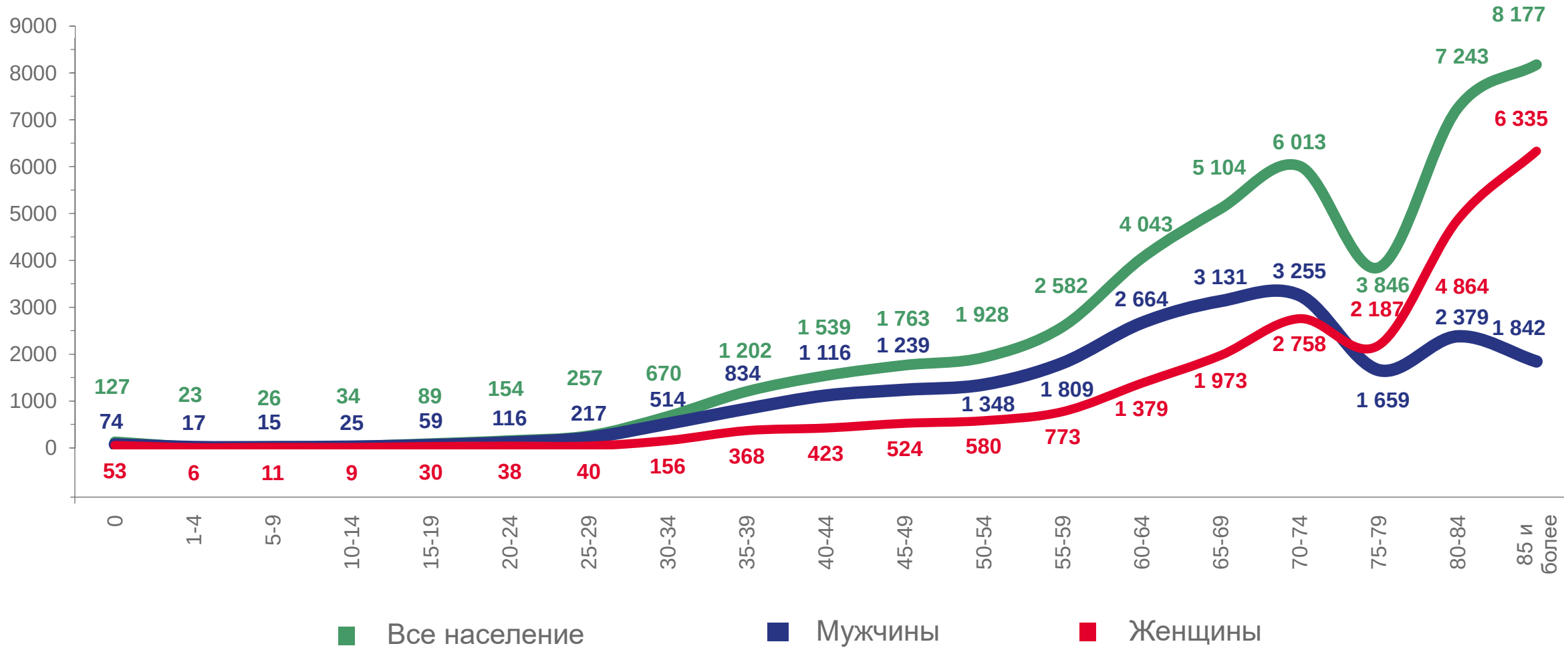
2022 год, число умирающих в данном возрастном интервале, человек