



ТЕРРИТОРИАЛЬНЫЙ ОРГАН
ФЕДЕРАЛЬНОЙ СЛУЖБЫ
ГОСУДАРСТВЕННОЙ СТАТИСТИКИ
ПО САМАРСКОЙ ОБЛАСТИ

РАСПРЕДЕЛЕНИЕ ХОЗЯЙСТВУЮЩИХ СУБЪЕКТОВ, УЧТЕННЫХ В СТАТИСТИЧЕСКОМ РЕГИСТРЕ

за январь – июнь 2024 года

31.07.2024

СОДЕРЖАНИЕ

Количество хозяйствующих субъектов, учтенных в Статистическом регистре	3
Демография организаций	9

1

**Количество хозяйствующих субъектов,
учтенных в Статистическом регистре**

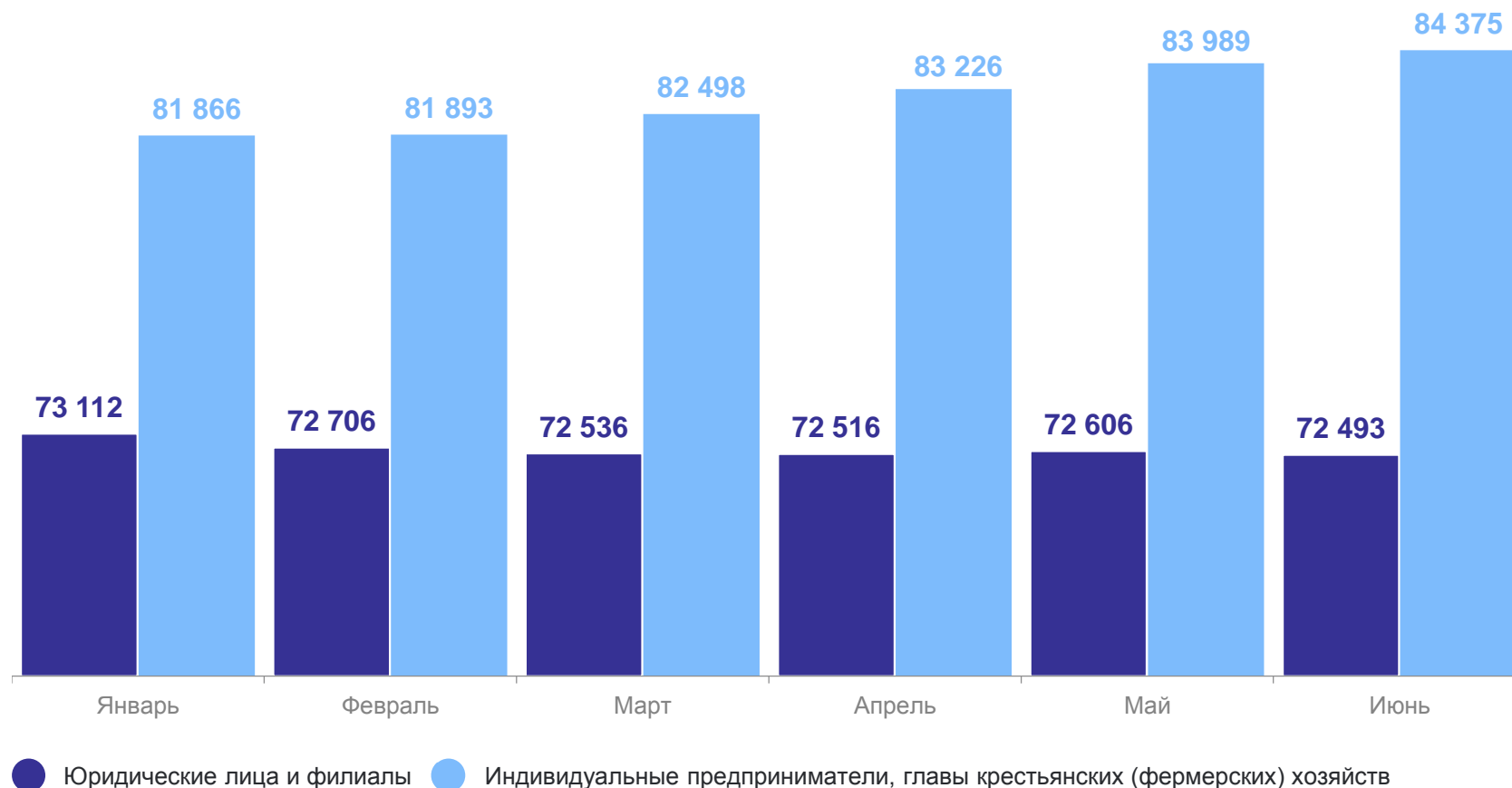
КОЛИЧЕСТВО ХОЗЯЙСТВУЮЩИХ СУБЪЕКТОВ, УЧТЕННЫХ В СТАТИСТИЧЕСКОМ РЕГИСТРЕ

САМАРАСТАТ

(по состоянию на 1 число месяца)

ОРГАНИЗАЦИИ
на 01.07.2024 г.
72 493 единицы
↓ **99.2%**
к 01.01.2024 г.

ИНДИВИДУАЛЬНЫЕ
ПРЕДПРИНИМАТЕЛИ
на 01.07.2024 г.
85 260 человек
↑ **104.1%**
к 01.01.2024 г.



РАСПРЕДЕЛЕНИЕ ОРГАНИЗАЦИЙ ПО ВИДАМ ЭКОНОМИЧЕСКОЙ ДЕЯТЕЛЬНОСТИ ПО РАЗДЕЛАМ (ОКВЭД2)

САМАРАСТАТ

на 1 июля 2024 года

72 493 юридических лица с учетом их филиалов, представительств и других организаций, созданных без прав юридического лица



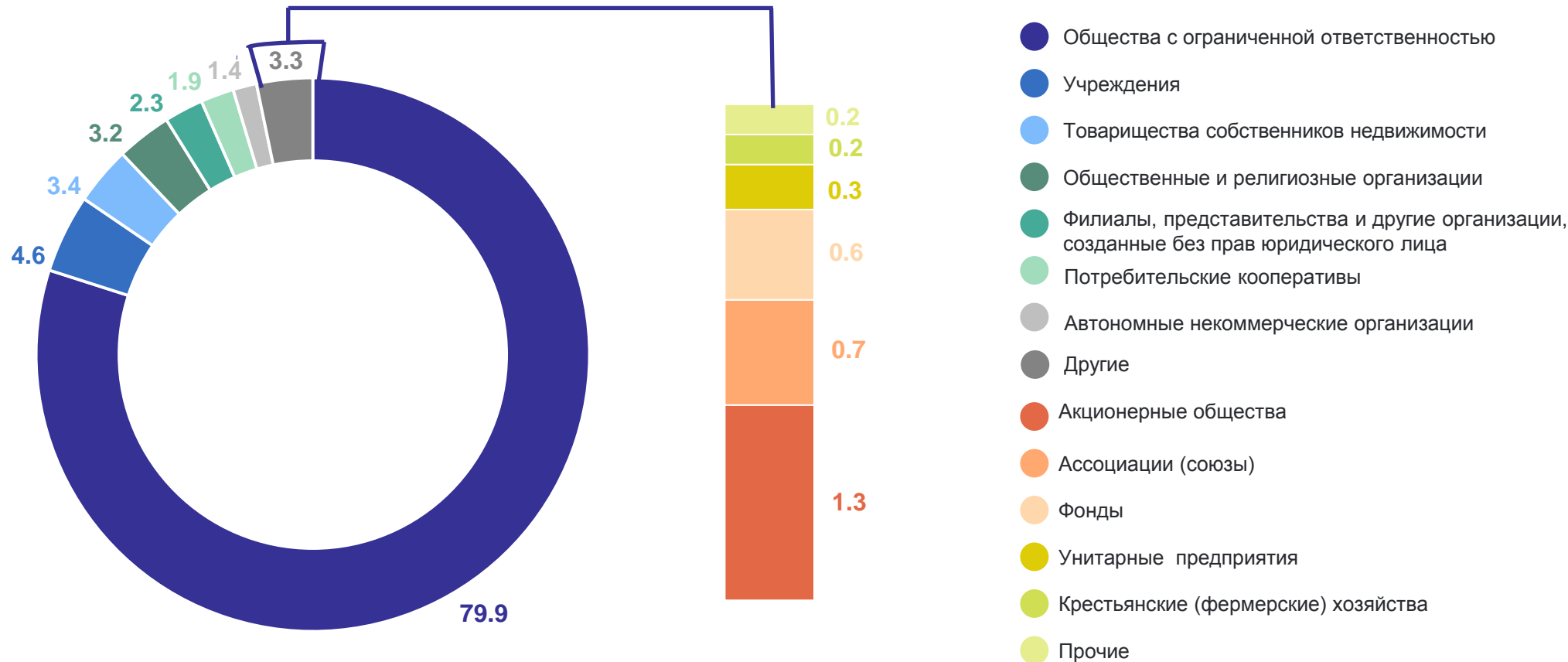
РАСПРЕДЕЛЕНИЕ ОРГАНИЗАЦИЙ ПО ОРГАНИЗАЦИОННО-ПРАВОВЫМ ФОРМАМ

САМАРАСТАТ

на 1 июля 2024 года, в % к итогу

72493

юридических лица с учетом их филиалов, представительств и других организаций, созданных без прав юридического лица



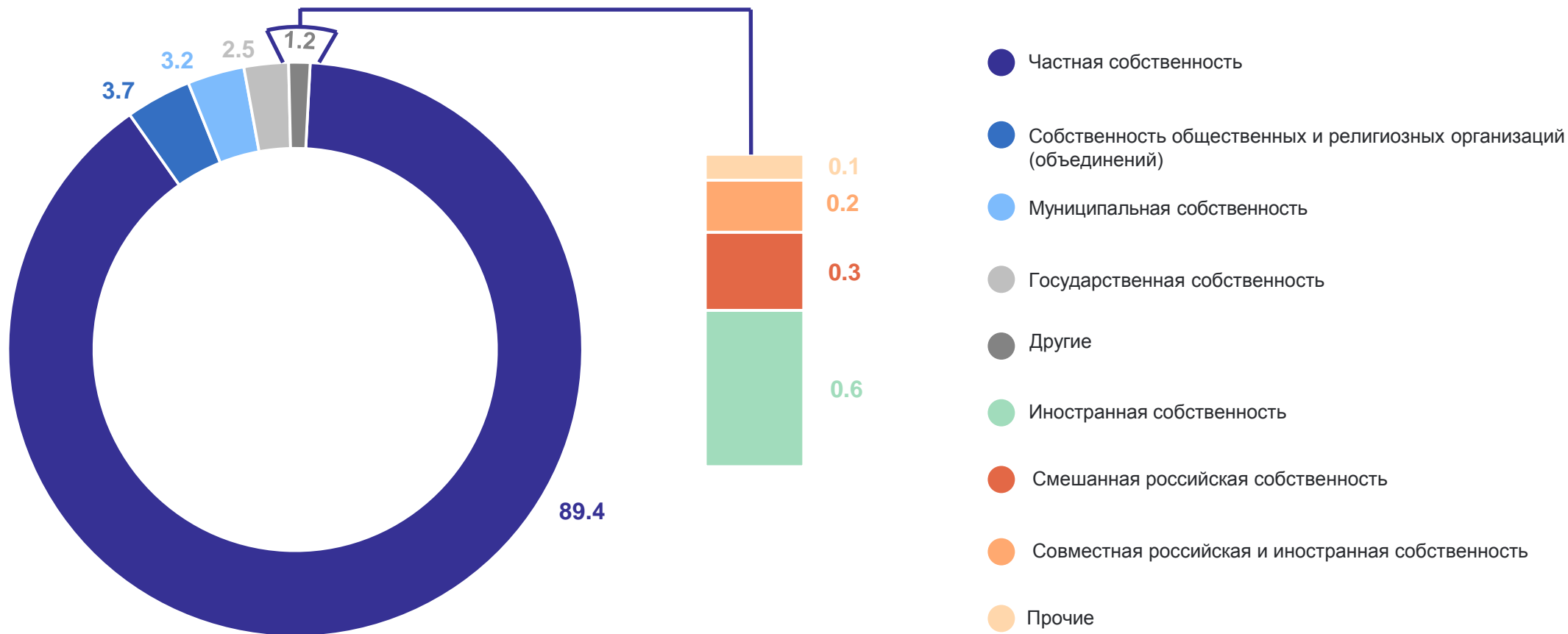
РАСПРЕДЕЛЕНИЕ ОРГАНИЗАЦИЙ ПО ФОРМАМ СОБСТВЕННОСТИ

САМАРАСТАТ

на 1 июля 2024 года, в % к итогу

72493

юридических лица с учетом их филиалов, представительств и других организаций, созданных без прав юридического лица



РАСПРЕДЕЛЕНИЕ ИНДИВИДУАЛЬНЫХ ПРЕДПРИНИМАТЕЛЕЙ ПО ВИДАМ ЭКОНОМИЧЕСКОЙ ДЕЯТЕЛЬНОСТИ (ОКВЭД2)

САМАРАСТАТ

на 1 июля 2024 года

85 260 индивидуальных предпринимателей и глав крестьянских (фермерских) хозяйств



2

Демография организаций

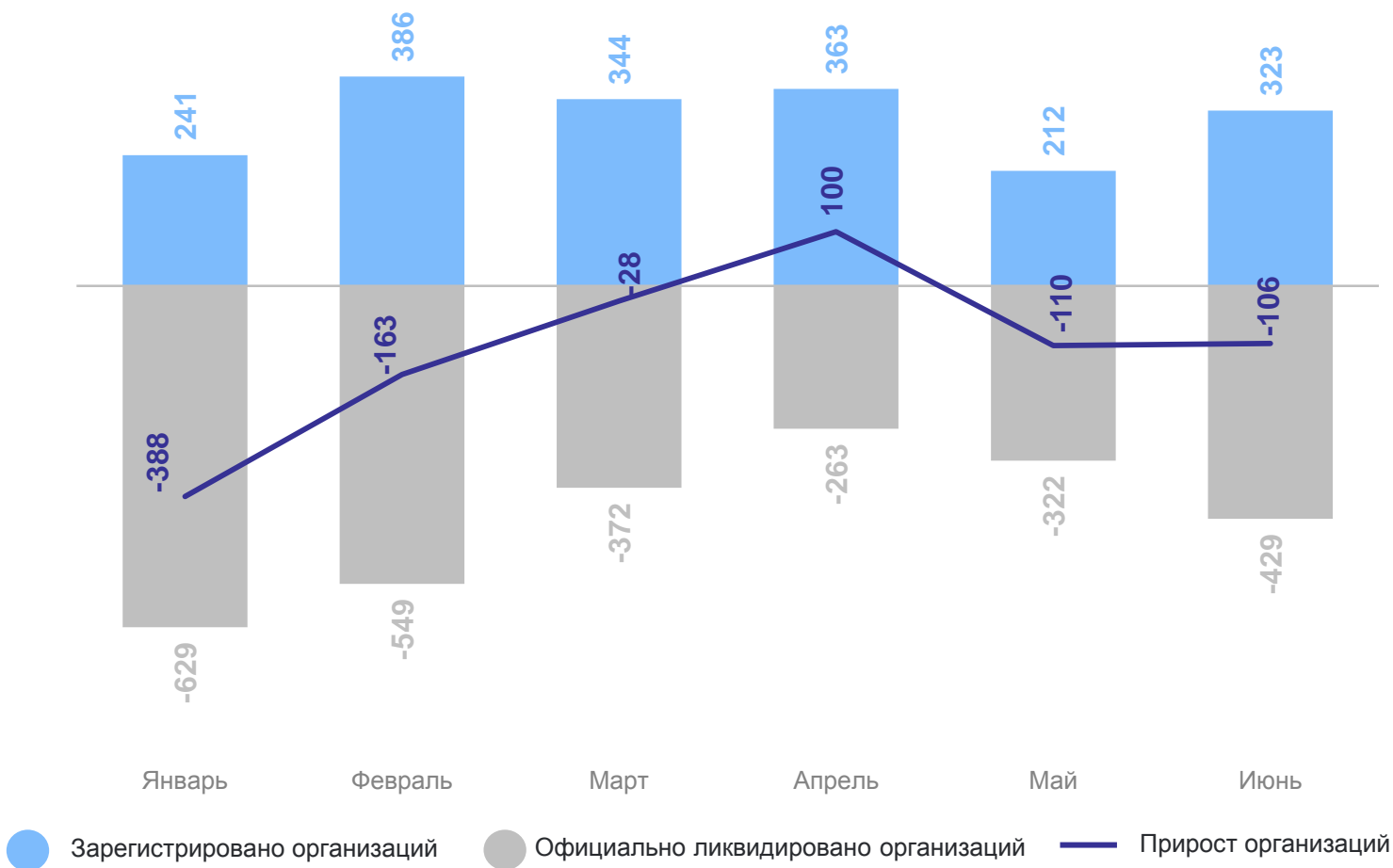


ДЕМОГРАФИЯ ОРГАНИЗАЦИЙ*

за январь - июнь 2024 года

САМАРАСТАТ

единиц



*Исключая филиалы, представительства и обособленные подразделения организаций

Коэффициент рождаемости организаций **26.3‰**
в расчете на 1000 организаций

Коэффициент официальной ликвидации организаций **35.9‰**
в расчете на 1000 организаций

ДЕМОГРАФИЯ ОРГАНИЗАЦИЙ В РАЗРЕЗЕ ВИДОВ ЭКОНОМИЧЕСКОЙ ДЕЯТЕЛЬНОСТИ ПО РАЗДЕЛАМ (ОКВЭД2)

за январь – июнь 2024 года, единиц

